



## L'ATTIVITA' FONDER NEL 2014

A CURA DI

DIANA MASSAROTTO

*(responsabile Area Comparti)*

AGIDAE



## L'OFFERTA FORMATIVA

Nel 2014 l'offerta formativa Fonder è stata più articolata rispetto agli anni precedenti. Dal mese di marzo al 1° luglio 2014 sono usciti 4 bandi: il numero 1 riservato alle aziende neoaderenti, il n° 2 alle aziende in crisi, il n° 3 ai voucher aziendali, il n° 4 alla generalità delle aziende aderenti.

Le risorse messe a bando sono state complessivamente € 4.500.000, malgrado ancora una volta un decreto (cfr. DL 133 2014 il cosiddetto "Sblocca Italia") preveda per il Fondo un prelievo dallo 0,30 di circa € 900.000 (nel 2013 il taglio è stato di € 1.844.953,58, cfr. DL 53 2013).

Fonder nel 2014 sostiene le proprie aziende aderenti ampliando il catalogo dell'offerta formativa e destinando almeno l'80% del gettito proveniente dallo 0,30 alla formazione dei lavoratori.

La grande novità dell'offerta formativa del 2014 è l'introduzione dello **sportello**, in particolare di quello aziendale, strumento considerato più flessibile e idoneo alle esigenze formative delle aziende, come sottolineato nell'intesa tra le parti sociali costitutive del Fondo del marzo 2013. Ben quattro canali di finanziamento su 5 sono a sportello, come si evince nelle pagine seguenti.

Così come costituisce una novità il bando rivolto alle aziende "**neoaderenti**" (Avviso 1), strumento che vuole favorire il consolidamento e la crescita delle adesioni a Fonder.

Nel 2014 sono entrati in vigore i nuovi regolamenti relativi al Regime di aiuti di stato.

Di grande rilevanza il fatto che con il regime di aiuti alla formazione a partire dal 1° luglio (entrata in vigore del regolamento) non è più possibile finanziare la formazione definita come obbligatoria dalla normativa nazionale, tra cui rientra quella dei lavoratori in materia di sicurezza.

La salute e sicurezza sul lavoro può essere finanziata solo se le aziende possono optare per il regime de minimis. Si evidenzia che questa tematica è molto richiesta dalle aziende neoaderenti (36,1%). A eccezione dell'Avviso 3 (i voucher aziendali), canale dove preferibilmente le aziende soddisfano questo fabbisogno (37,8%), la richiesta di formazione su Salute e sicurezza si attesta intorno al 10% circa.

## AVVISO 1/2014 (nuovi aderenti)

**RISORSE STANZIATE**

**€ 1.000.000,00**

**DATA DI PUBBLICAZIONE: 7/04/2014**

**DATA DI CHIUSURA: 31/12/2014**

**RISORSE FINANZIATE**

**€ 455.167,76**

L'Avviso 1 si rivolge alle aziende che hanno aderito a Fonder a partire dal 1° gennaio 2014. Il finanziamento è **a sportello**, con la sola verifica di ammissibilità formale. I piani vengono valutati e ammessi al finanziamento in base all'ordine cronologico di presentazione al Fondo, fino a esaurimento delle risorse. E' obbligatorio che l'Accordo tra le parti sociali sia sempre sottoscritto e timbrato da tutte e tre le OO.SS. Cgil, Cisl e Uil.

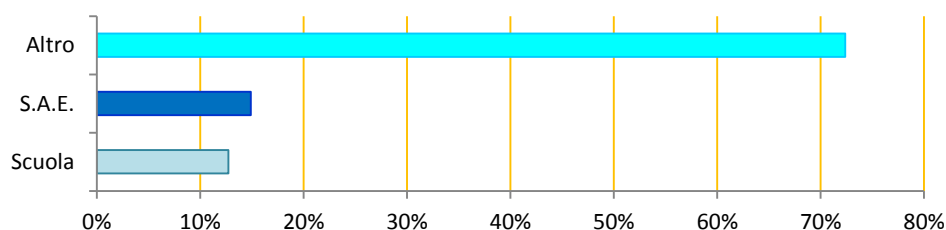
**TAB. 1. PIANI FORMATIVI PRESENTATI**

	piani	progetti	fin. Fonder	Enti ben.	tot. lav. enti ben.	lav. in form.	tot. ore form.	monte ore
<b>Scuola</b>	9	23	€ 57.951,26	23	426	254	383	4.386
<b>S-A-E</b>	15	45	€ 144.938,96	24	1.133	801	1.033	19.628
<b>Altro</b>	44	127	€ 446.715,50	152	3.356	1.516	3.409	37.889
<b>Totale</b>	<b>68</b>	<b>195</b>	<b>€ 649.605,72</b>	<b>199</b>	<b>4.915</b>	<b>2.571</b>	<b>4.825</b>	<b>61.903</b>

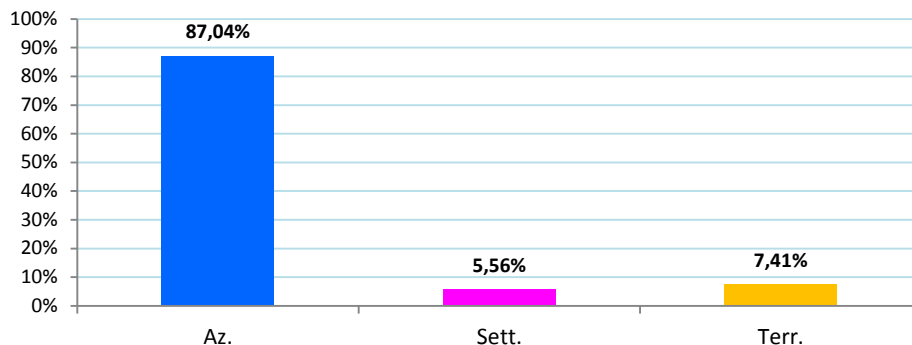
**TAB. 2. PIANI FORMATIVI FINANZIATI**

	piani	progetti	fin. Fonder	Enti ben.	tot. lav. enti ben.	lav. in form.	tot. ore form.	monte ore
<b>Scuola</b>	9	23	€ 57.951,26	23	426	254	383	4.386
<b>S-A-E</b>	8	22	€ 67.751,00	12	533	249	485	5.660
<b>Altro</b>	37	104	€ 329.465,50	85	2.709	1.280	2.620	29.690
<b>Totale</b>	<b>54</b>	<b>149</b>	<b>€ 455.167,76</b>	<b>120</b>	<b>3.668</b>	<b>1.783</b>	<b>3.488</b>	<b>39.736</b>

**GRAFICO 1. RISORSE ASSEGNATE PER COMPARTO (VALORI IN %)**



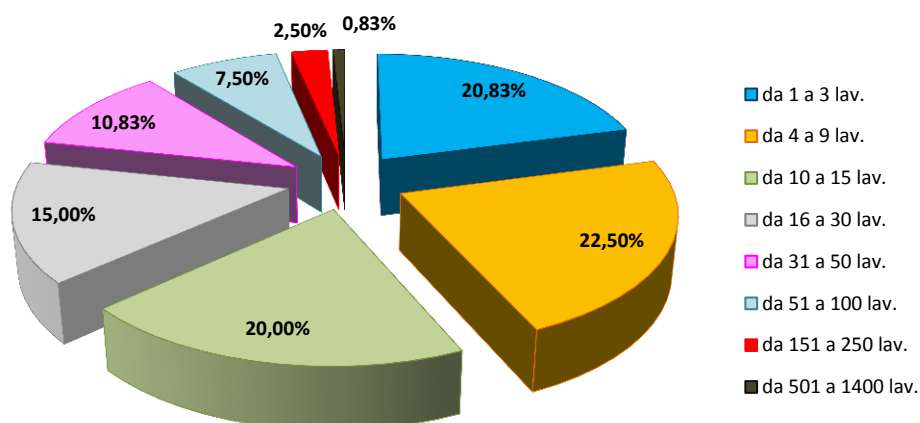
**GRAFICO 2. TIPOLOGIA PIANI FINANZIATI: QUADRO COMPLESSIVO (VALORI IN %)**



**TAB. 3. ENTI BENEFICIARI PER CLASSE DIMENSIONALE RIFERITI ALLA TIPOLOGIA DI PIANO (VALORI ASSOLUTI)**

classe dimensionale enti beneficiari	n. e.b.	n° piani aziendali	n° piani settoriali	n° piani territoriali	fin. Fonder
da 1 a 3 lav.	25	1 (1)	1 (1)	2 (23)	€ 27.990,00
da 4 a 9 lav.	27	4 (4)	3 (8)	2 (6)	€ 37.516,08
da 10 a 15 lav.	24	11 (11)	4 (6)	4 (7)	€ 54.868,30
da 16 a 30 lav.	18	8 (8)	3 (5)	3 (5)	€ 60.954,38
da 31 a 50 lav.	13	11 (11)	1 (1)	1 (1)	€ 93.213,00
da 51 a 100 lav.	9	7 (7)	0	1 (2)	€ 86.410,00
da 151 a 250 lav.	3	3 (3)	0	0	€ 54.216,00
da 501 a 1400 lav.	1	1 (1)	0	0	€ 40.000,00
<b>TOTALE</b>	<b>120</b>	<b>46 (46)</b>	<b>12 (21)</b>	<b>13 (44)</b>	<b>€ 455.167,76</b>

**GRAFICO 3. DIMENSIONE ENTI BENEFICIARI: QUADRO COMPLESSIVO (VALORI IN %)**

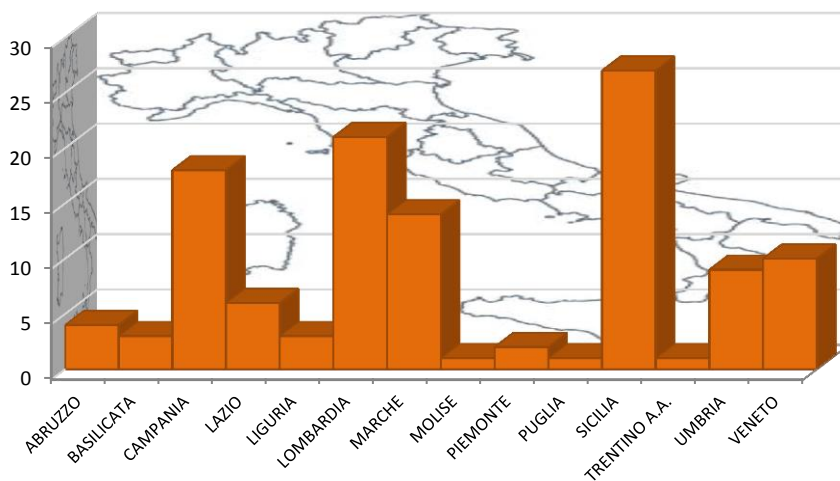


## GEOGRAFIA DELLA FORMAZIONE

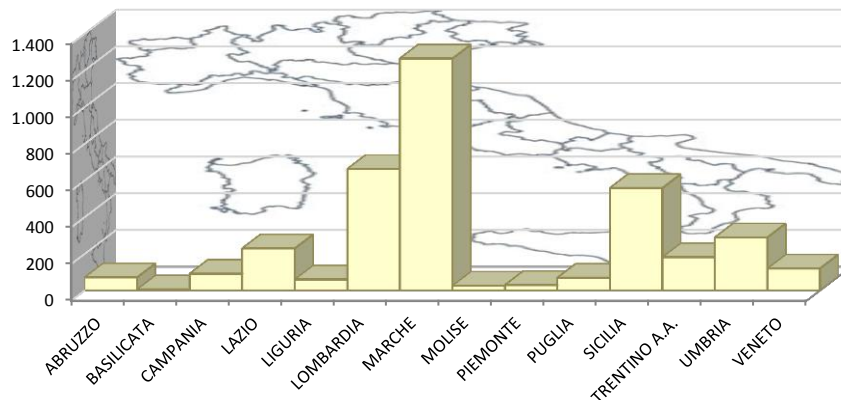
**TAB. 4. GEOGRAFIA DELLA FORMAZIONE: QUADRO COMPLESSIVO ENTI FINANZIATI (VALORI ASSOLUTI)**

REGIONE	Enti beneficiari	Lavoratori dipendenti	Lavoratori in formazione	Finanziamento Fonder
ABRUZZO	4	72	29	€ 10.302,50
BASILICATA	3	7	4	€ 3.200,00
CALABRIA	0	0	0	€ -
CAMPANIA	18	92	47	€ 21.500,00
EMILIA R.	0	0	0	€ -
FRIULI V.G.	0	0	0	€ -
LAZIO	6	230	158	€ 36.000,00
LIGURIA	3	61	43	€ 12.480,00
LOMBARDIA	21	663	306	€ 93.547,00
MARCHE	14	1.265	352	€ 98.590,00
MOLISE	1	27	9	€ 4.275,00
PIEMONTE	2	30	19	€ 4.160,00
PUGLIA	1	70	16	€ 6.760,00
SARDEGNA	0	0	0	€ -
SICILIA	27	559	353	€ 101.838,00
TOSCANA	0	0	0	€ -
TRENTINO A.A.	1	182	65	€ 18.050,00
UMBRIA	9	290	300	€ 30.870,00
VAL D'AOSTA	0	0	0	€ -
VENETO	10	120	82	€ 13.595,26

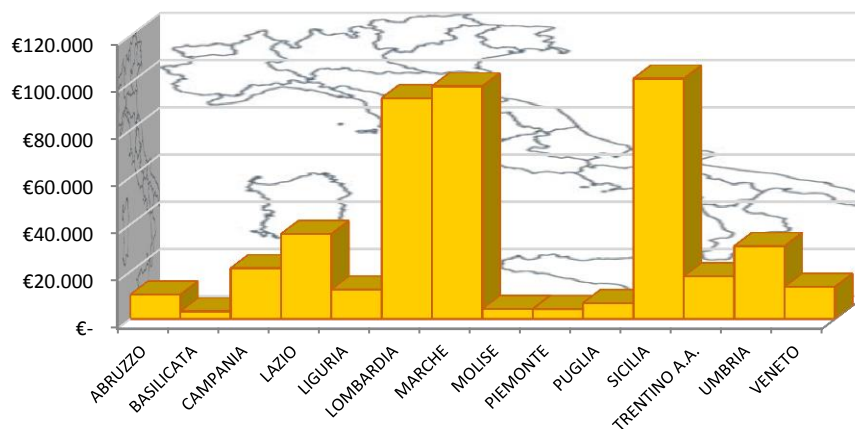
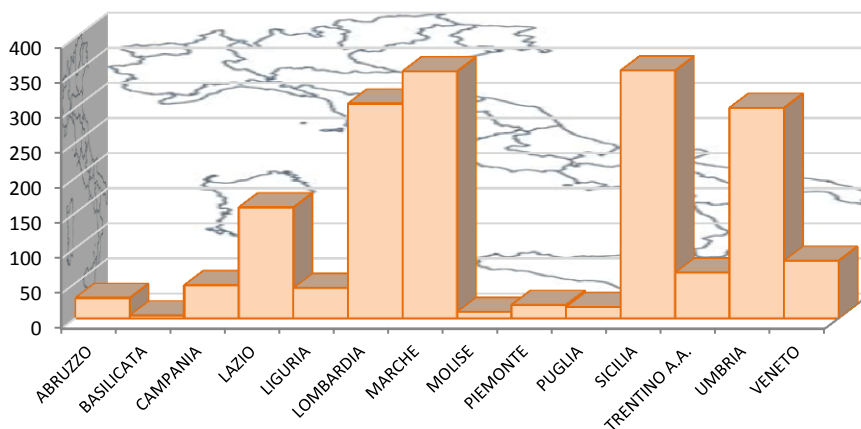
**GRAFICO 4. ENTI BENEFICIARI FINANZIATI: QUADRO COMPLESSIVO (VALORI ASSOLUTI)**



**GRAFICO 5. LAVORATORI DIPENDENTI ENTI BENEFICIARI (VALORI ASSOLUTI)**

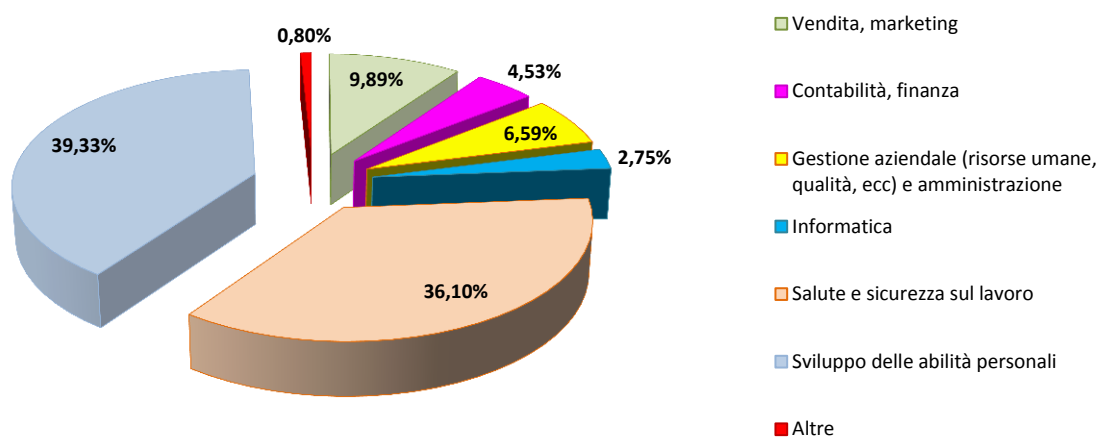


**GRAFICI 6 E 7. LAVORATORI IN FORMAZIONE E FINANZIAMENTO FONDER (VALORI ASSOLUTI)**



## TEMATICHE FORMATIVE

**GRAFICO 8. ORE DI FORMAZIONE PER TEMATICHE FORMATIVE: QUADRO COMPLESSIVO (VALORI IN %)**

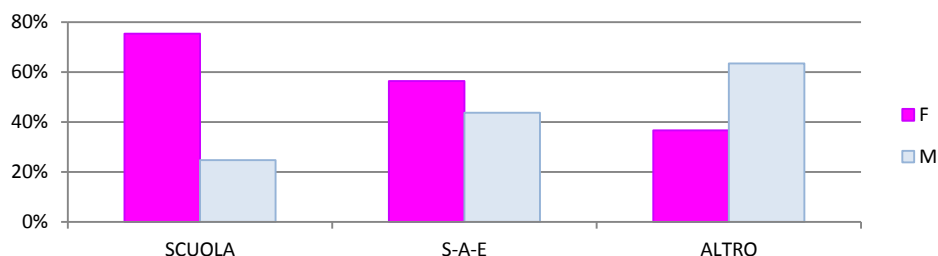


**TAB. 5. QUADRO COMPLESSIVO TEMATICHE FORMATIVE (VALORI ASSOLUTI)**

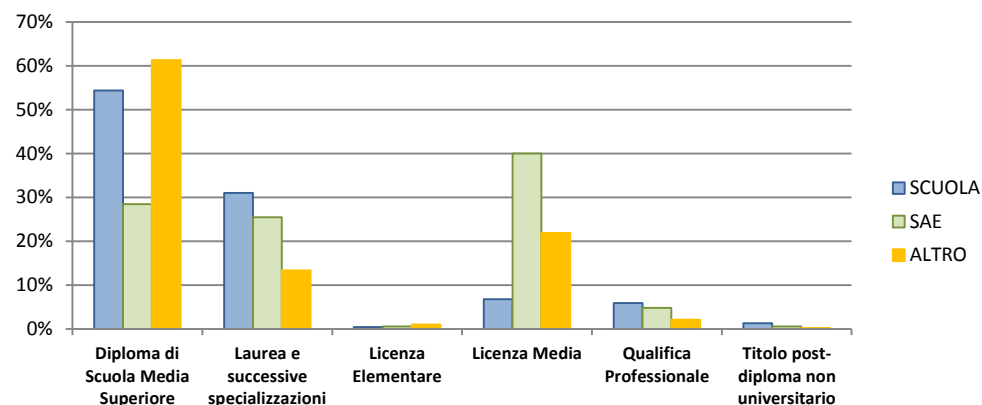
TEMATICHE FORMATIVE QUADRO COMPLESSIVO	ore form.	lav. in form.	monte ore	Fin. Fonder
Vendita, marketing	345	120	3.856	€ 25.084,20
Conoscenza del contesto lavorativo	4	8	32	365,52
Contabilità, finanza	158	61	1.404	2.221,49
Gestione az. (risorse umane, qualità, ecc) e ammin.	230	71	2.724	18.228,67
Informatica	96	18	864	€ 10.530,00
Salute e sicurezza sul lavoro	1.259	960	16.258	€ 199.554,86
Sviluppo delle abilità personali	1.372	514	14.226	€ 195.343,02
Tecniche, tecnol. e metod.per l'erogazione di servizi sanitari e sociali	24	31	372	€ 3.840,00

## FOCUS QUALITATIVO SUI LAVORATORI IN FORMAZIONE DEI PIANI FINANZIATI<sup>1</sup>

**GRAFICO 9. IL GENERE DEI LAVORATORI FINANZIATI PER COMPARTO (VALORI IN %)**



**GRAFICO 10. TITOLO DI STUDIO DEI LAVORATORI IN FORMAZIONE (VALORI IN %)**



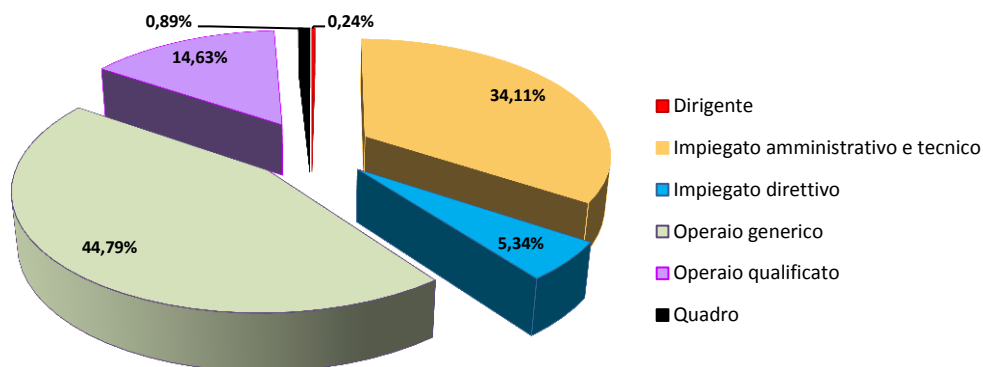
**TAB. 6. INQUADRAMENTO CONTRATTUALE DEI LAVORATORI IN FORMAZIONE PER COMPARTO (%)**

	SCUOLA	S-A-E	ALTRO
Dirigente	0,00%	0,00%	0,35%
Impiegato amministrativo e tecnico	66,67%	42,42%	24,15%
Impiegato direttivo	1,37%	6,06%	6,21%
Operaio generico	22,83%	32,12%	52,87%
Operaio qualificato	6,39%	19,39%	15,83%
Quadro	2,74%	0,00%	0,59%

<sup>1</sup> Le tabelle e i grafici che seguono sono tratti dai dati di gestione dei piani formativi e riguardano circa il 70% dei lavoratori in formazione.



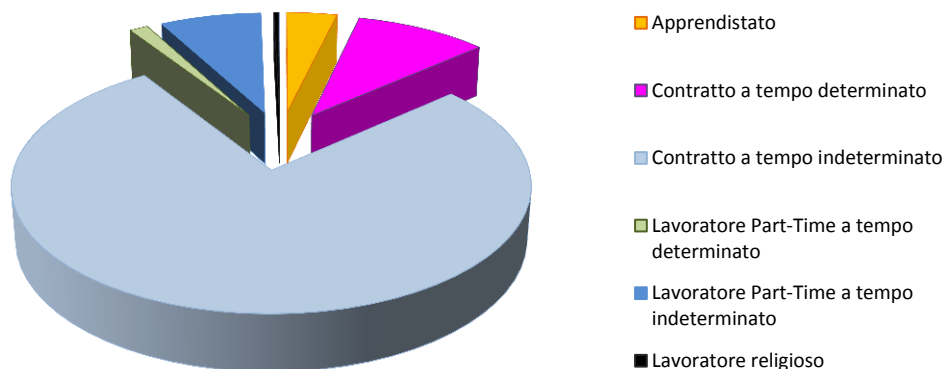
**GRAFICO 11. INQUADRAMENTO CONTRATTUALE DEI LAVORATORI IN FORMAZIONE. QUADRO GENERALE (%)**



**TAB. 7. TIPOLOGIA CONTRATTUALE DEI LAVORATORI IN FORMAZIONE PER COMPARTO (%)**

TIPOLOGIA CONTRATTUALE	SCUOLA	S-A-E	ALTRO
Apprendistato	0,00%	0,00%	5,39%
Contratto a tempo determinato	7,31%	6,06%	11,14%
<b>Contratto a tempo indeterminato</b>	<b>87,67%</b>	<b>87,27%</b>	<b>72,68%</b>
Lavoratore Part-Time a tempo determinato	0,91%	1,21%	1,52%
Lavoratore Part-Time a tempo indeterminato	3,65%	3,03%	9,26%
Lavoratore religioso	0,00%	2,42%	0,00%
Lavoro in agricoltura a tempo indeterminato	0,46%	0,00%	0,00%

**GRAFICO 12. TIPOLOGIA CONTRATTUALE DEI LAVORATORI IN FORMAZIONE. QUADRO GENERALE (%)**



**TAB. 8. CONTRATTO APPLICATO AI LAVORATORI IN FORMAZIONE: COMPARTO ALTRO**

<b>ALTRO</b>	
ABBIGL. - CALZATURE (ARTIGIANATO)	1,52%
ALBERGHI/TUR. - AGENZIE DI VIAGGIO	5,63%
ALTRI CONTRATTI NON CONTEMPLATI IN ELENCO	4,34%
APPALTI - SERVIZI POSTALI	3,99%
AUTORIMESSE E NOLEGGIO AUTOMEZZI	0,12%
AUTOTRASPORTO MERCI - ARTIGIANATO	2,34%
CARTA - INDUSTRIA	0,94%
CHIMICA - GENERICO	1,06%
<b>COMMERCIO</b>	<b>17,35%</b>
COOPERATIVE SOCIALI	3,28%
GOMMA E MATERIE PLASTICHE - INDUSTRIA	1,06%
GRAFICA - ARTIGIANATO	0,94%
INDUSTRIA E ARTIGIANATO	1,41%
LEGNO - FABBRICAZIONE DI MOBILI (ARTIGIANATO)	1,06%
METALMECCANICA - ARTIGIANATO	0,94%
METALMECCANICA - GENERICO	0,47%
<b>METALMECCANICA - INDUSTRIA</b>	<b>28,84%</b>
PARRUCCHIERI	0,12%
PULIZIA - INDUSTRIA	0,70%
SCUOLA - AGIDAE E FISM	0,82%
SERVIZI	8,32%
STUDI PROFESSIONALI	7,97%
TRASPORTI	6,80%

**TAB. 9. CONTRATTO APPLICATO AI LAVORATORI IN FORMAZIONE: COMPARTO S-A-E**

<b>S-A-E</b>	
ALTRI CONTRATTI NON CONTEMPLATI IN ELENCO	7,27%
<b>CASE DI CURA PRIVATE - PERSONALE MEDICO</b>	<b>17,58%</b>
CASE DI CURA PRIVATE - PERSONALE NON MEDICO	0,61%
<b>COOPERATIVE SOCIALI</b>	<b>30,30%</b>
<b>PULIZIA - INDUSTRIA</b>	<b>21,82%</b>
<b>SCUOLA - AGIDAE E FISM</b>	<b>16,36%</b>
UNEBA	6,06%

**TAB. 10. CONTRATTO APPLICATO AI LAVORATORI IN FORMAZIONE: COMPARTO SCUOLA**

<b>SCUOLA</b>	
<b>ALTRI CONTRATTI NON CONTEMPLATI IN ELENCO</b>	<b>23,74%</b>
COMMERCIO	0,46%
<b>SCUOLA - AGIDAE E FISM</b>	<b>68,03%</b>
SCUOLE MATERNE PRIVATE - ANINSEI	0,91%
SCUOLE PRIVATE LAICHE - ANINSEI	4,11%
TRASPORTI	2,74%

## AVVISO 2/2014 (LA CRISI)

**RISORSE STANZIATE** € 500.000,00

**DATA DI PUBBLICAZIONE: 7/04/2014** **DATA DI CHIUSURA: 31/12/2014**

**RISORSE FINANZIATE** € 89.931,00

L'Avviso 2 riguarda piani formativi rivolti a imprese/enti aderenti che versano in una condizione di difficoltà economica e occupazionale, che si manifesta con:

- Contratti di solidarietà difensiva;
- Lavoratori per i quali sia stata fatta domanda o stiano fruendo di ammortizzatori sociali anche in deroga.

Il finanziamento è a **sportello**, con la sola verifica di ammissibilità formale.

E' obbligatorio che l'Accordo tra le parti sociali sia sottoscritto da Cgil, Cisl e Uil. Necessità di accludere il documento che attesta la procedura di accesso agli ammortizzatori sociali.

Anche per il 2014 si conferma la scarsa partecipazione degli aderenti Fonder a questo canale di finanziamento riservato alle aziende che versano in stato di crisi. Sono stati 5 i piani finanziati; si tratta di aziendali riservati a istituti del comparto Scuola, per un importo di finanziamento pari a € 89.931,00.

Tra i 23 progetti finanziati, 19 affrontano tematiche relative allo sviluppo delle abilità personali dei lavoratori che vanno dall'uso della Lim ai progetti sulla Dsa (disturbi specifici di apprendimento), che hanno coinvolto in formazione 260 lavoratori per un tot. di 496 ore, per un importo pari a € 79.256. Sono invece solo 4 i progetti sulla sicurezza obbligatoria (54 i lav. in formazione, 70 le ore complessive, totla importo € 10.675). Complessivamente i lavoratori in formazione sono 260 per un totale di 566 ore di formazione. Gli enti beneficiari sono congregazioni religiose di dimensione medio-grandi, e i progetti coinvolgono istituti ubicati in Lombardia, Liguria, Veneto, Toscana, Lazio e Puglia. Si sottolinea che l'82 % delle risorse stanziata per quest'Avviso non sono state utilizzate.

**TAB.11. PIANI PRESENTATI**

	piani	progetti	fin. Fonder	Enti b.	tot. lav.	lav. in form.	ore form.	monte ore
<b>SCUOLA</b>	6	25	€ 100.171,00	6	1.170	310	630	8.179

**TAB. 12. PIANI FINANZIATI**

	piani	progetti	fin. Fonder	Enti b.	tot. lav.	lav. in form.	ore form.	monte ore
<b>SCUOLA</b>	5	23	€ 89.931,00	5	1.117	260	566	6.579

## AVVISO 3/2014 (i voucher)

DATA DI PUBBLICAZIONE: 14/03/2014

DATA CHIUSURA: 31/12/2014

RISORSE STANZIATE

€ 1.000.000,00

RISORSE FINANZIATE

€ 1.111.778,86

L'Avviso 3 è rivolto alle aziende che intendono formare i propri lavoratori con percorsi formativi individuali.

Il finanziamento è a **sportello mensile**, con la sola verifica di ammissibilità formale. Per l'Accordo tra le parti sociali è prevista la procedura del SILENZIO/ASSENSO per tutte e tre le OO.SS. Cgil, Cisl e Uil.

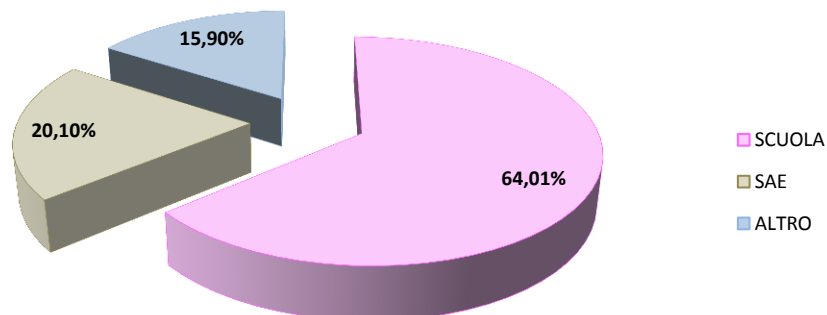
TAB. 13. STATO DELLE RICHIESTE

Stato Richieste Voucher	Numero Richieste	Numero voucher	Fin. Fonder
PRESENTATE	798	6.253	€ 1.218.556,44
NON AMMESSE	67	755	€ 106.777,58
<b>FINANZIATE</b>	<b>731</b>	<b>5.498</b>	<b>€ 1.111.778,86</b>

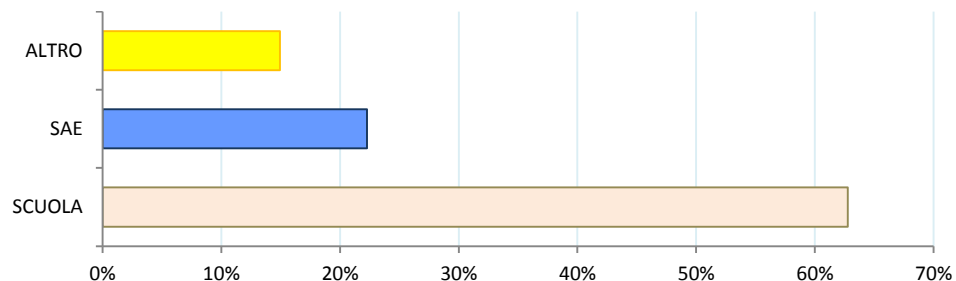
TAB. 14. VOUCHER FINANZIATI: QUADRO COMPLESSIVO E PER COMPARTO (VALORI ASSOLUTI)

	SCUOLA	S-A-E	ALTRO	TOTALE
N° Voucher	3.519	1.105	874	<b>5.498</b>
Ore formazione	48.225,5	15.343,5	11.215	<b>74.784</b>
Fin. Fonder approvato	€ 698.068,17	€ 247.621,09	€ 166.089,60	<b>€ 1.111.77886</b>

GRAFICO 13. PERCENTUALE VOUCHER PER COMPARTO



**GRAFICO 14. FINANZIAMENTO FONDER PER COMPARTO (VALORI IN %)**



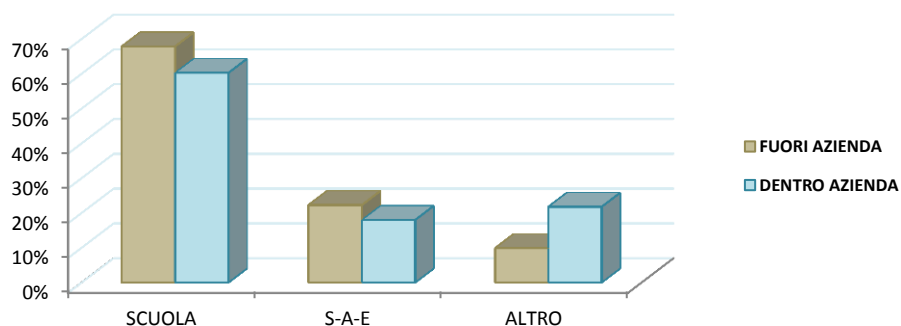
**TAB. 15. VOUCHER FUORI AZIENDA (VALORI ASSOLUTI)**

FUORI AZIENDA	SCUOLA	S-A-E	ALTRO	
n° voucher	1.840	604	268	<b>2.712</b>
ore formazione	29.504	9.544,5	4.549	<b>43.597,5</b>
FIN. FONDER	€ 439.562,29	€ 169.481,46	€ 76.738,56	<b>€ 685.782,31</b>
media ore formazione	16,03	15,80	16,16,97	18,08
Fin. Fonder medio	€ 238,89	€ 280,60	€ 286,34	€ 252,87

**TAB. 16. VOUCHER INTERNO AZIENDA (VALORI ASSOLUTI)**

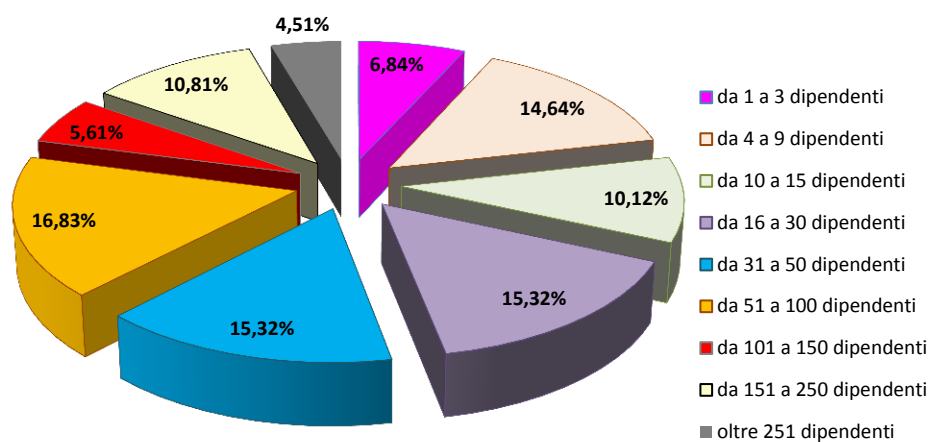
DENTRO AZIENDA	SCUOLA	S-A-E	ALTRO	
n° voucher	1.679	501	606	<b>2.786</b>
Ore formazione	18.721,5	5.799	6.666	<b>31.186,5</b>
FIN. FONDER	€ 258.505,88	€ 78.139,63	€ 89.351,04	<b>€ 425.996,55</b>
media ore formazione	11,15	11,57	11,00	11,19
Fin. Fonder medio	153,96	155,97	147,44	152,91

**GRAFICO 15. TIPOLOGIA VOUCHER PER COMPARTO (VALORI IN %)**



## DIMENSIONE ENTI BENEFICIARI

**GRAFICO 16. DIMENSIONE ENTI BENEFICIARI: QUADRO COMPLESSIVO (VALORI IN%)**



**TAB. 17. DIMENSIONE ENTI BENEFICIARI: QUADRO COMPLESSIVO (VALORI ASSOLUTI)**

QUADRO COMPLESSIVO	n° e.b.	n° voucher	Fin. Fonder	media voucher per e.b.
da 1 a 3 dipendenti	50	77	€ 12.338,00	1,54
da 4 a 9 dipendenti	107	371	€ 56.536,65	3,47
da 10 a 15 dipendenti	74	366	€ 56.282,53	4,95
da 16 a 30 dipendenti	112	740	€ 150.934,65	6,61
da 31 a 50 dipendenti	112	895	€ 192.262,36	7,99
da 51 a 100 dipendenti	123	1.121	€ 239.496,70	9,11
da 101 a 150 dipendenti	41	422	€ 102.152,38	10,29
da 151 a 250 dipendenti	79	1.036	€ 197.933,20	13,11
oltre 251 dipendenti	33	547	€ 103.842,39	16,58
<b>Totale complessivo</b>	<b>731</b>	<b>5.575</b>	<b>€ 1.111.778,86</b>	

**TAB. 18. DIMENSIONE ENTI BENEFICIARI: COMPARTO SCUOLA (VALORI ASSOLUTI)**

SCUOLA	n° e.b.	n° voucher	Fin. Fonder	media voucher per e.b.
da 1 a 3 dipendenti	15	22	€ 3.518,00	1,47
da 4 a 9 dipendenti	92	315	€ 46.111,60	3,42
da 10 a 15 dipendenti	55	275	€ 37.707,73	5,00
da 16 a 30 dipendenti	76	491	€ 95.209,77	6,46
da 31 a 50 dipendenti	77	554	€ 121.801,96	7,19
da 51 a 100 dipendenti	95	761	€ 170.277,00	8,01
da 101 a 150 dipendenti	23	209	€ 54.217,60	9,09
da 151 a 250 dipendenti	57	649	€ 121.414,22	11,39
oltre 251 dipendenti	13	307	€ 47.810,29	23,62
<b>Totale complessivo</b>	<b>503</b>	<b>3.583</b>	<b>€ 698.068,17</b>	

**TAB. 19. DIMENSIONE ENTI BENEFICIARI: COMPARTO S-A-E (VALORI ASSOLUTI)**

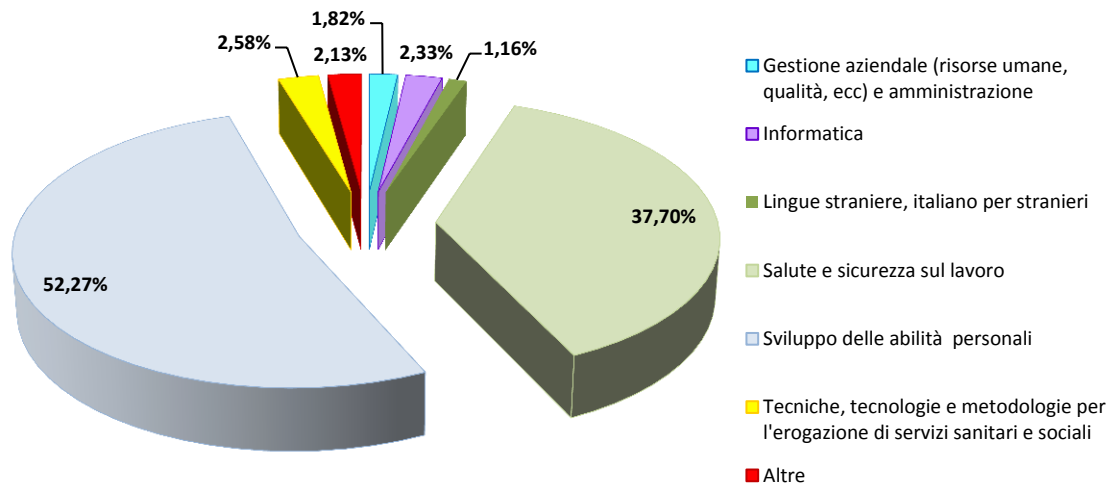
S-A-E	n° e.b.	n° voucher	Fin. Fonder	media voucher per e.b.
da 1 a 3 dipendenti	1	1	€ 300,00	1
da 4 a 9 dipendenti	5	18	€ 3.656,25	3,6
da 10 a 15 dipendenti	4	21	€ 3.916,80	5,25
da 16 a 30 dipendenti	20	139	€ 29.470,30	6,95
da 31 a 50 dipendenti	22	252	€ 44.160,40	11,45
da 51 a 100 dipendenti	14	104	€ 28.683,00	7,43
da 101 a 150 dipendenti	13	165	€ 33.054,78	12,69
da 151 a 250 dipendenti	16	166	€ 48.347,46	10,38
oltre 251 dipendenti	20	240	€ 56.032,10	12,00
<b>Totale complessivo</b>	<b>115</b>	<b>1.106</b>	<b>€ 247.621,09</b>	

**TAB. 20. DIMENSIONE ENTI BENEFICIARI: COMPARTO ALTRO (VALORI ASSOLUTI)**

ALTRO	n° e.b.	n° voucher	Fin. Fonder	media voucher per e.b.
da 1 a 3 dipendenti	34	54	€ 8.520,00	1,59
da 4 a 9 dipendenti	10	38	€ 6.768,80	3,80
da 10 a 15 dipendenti	15	70	€ 14.658,00	4,67
da 16 a 30 dipendenti	16	110	€ 26.254,58	6,88
da 31 a 50 dipendenti	13	89	€ 26.300,00	6,85
da 51 a 100 dipendenti	14	256	€ 40.536,70	18,29
da 101 a 150 dipendenti	5	48	€ 14.880,00	9,60
da 151 a 250 dipendenti	6	221	€ 28.171,52	36,83
oltre 251 dipendenti				
<b>Totale complessivo</b>	<b>113</b>	<b>886</b>	<b>€ 166.089,60</b>	

## TEMATICHE FORMATIVE

**GRAFICO 17. TEMATICHE FORMATIVE: QUADRO COMPLESSIVO (VALORI IN %)**

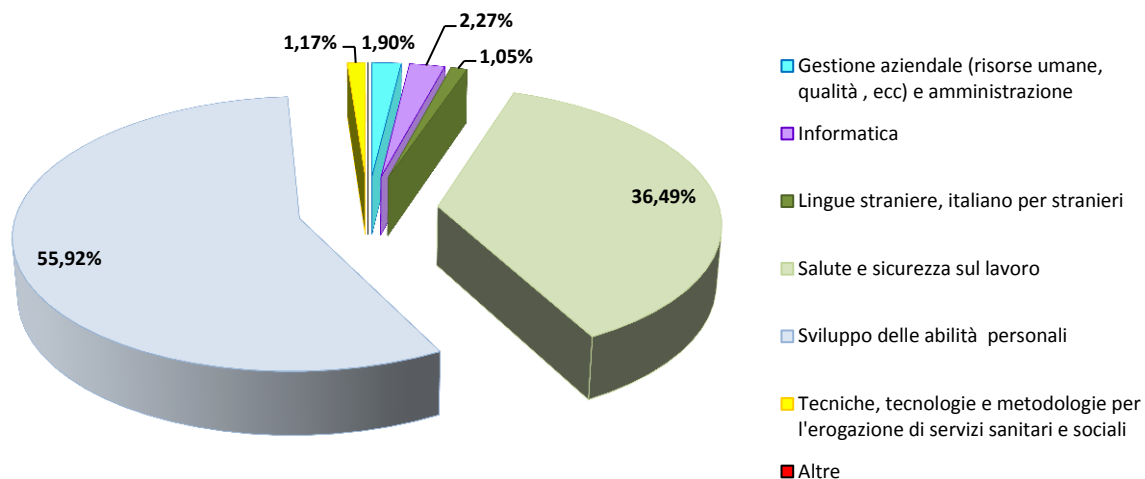


**TAB. 21. TEMATICHE FORMATIVE: QUADRO COMPLESSIVO (VALORI ASSOLUTI)**

TEMATICHE FORMATIVE	N° voucher	Fin. Fonder	media ore	costo medio
Conoscenza del contesto lavorativo	29	€ 15.137,00	27,2	€ 521,97
Contabilità, finanza	3	€ 1.400,00	40,0	€ 466,67
Gestione aziendale (risorse umane, qualità, ecc) e amministrazione	100	€ 45.700,00	28,5	€ 457,00
Informatica	128	€ 26.758,52	13,3	€ 209,05
Lavoro d'ufficio e di segreteria	8	€ 4.040,00	28,0	€ 505,00
Lingue straniere, italiano per stranieri	64	€ 24.274,00	22,9	€ 379,28
Salute e sicurezza sul lavoro	2.073	€ 276.336,05	9,8	€ 133,30
Sviluppo delle abilità personali	2.874	€ 659.846,92	14,9	€ 229,59
Tecniche e tecnologie di produzione dell'agricoltura, della zootecnica e della pesca	1	€ 116,47	9,0	€ 116,47
Tecniche, tecnologie e metodologie per l'erogazione di servizi economici	31	€ 3.920,00	11,5	€ 126,45
Tecniche, tecnologie e metodologie per l'erogazione di servizi sanitari e sociali	142	€ 44.529,90	17,5	€ 313,59
Vendita, marketing	45	€ 9.720,00	12,0	€ 216,00



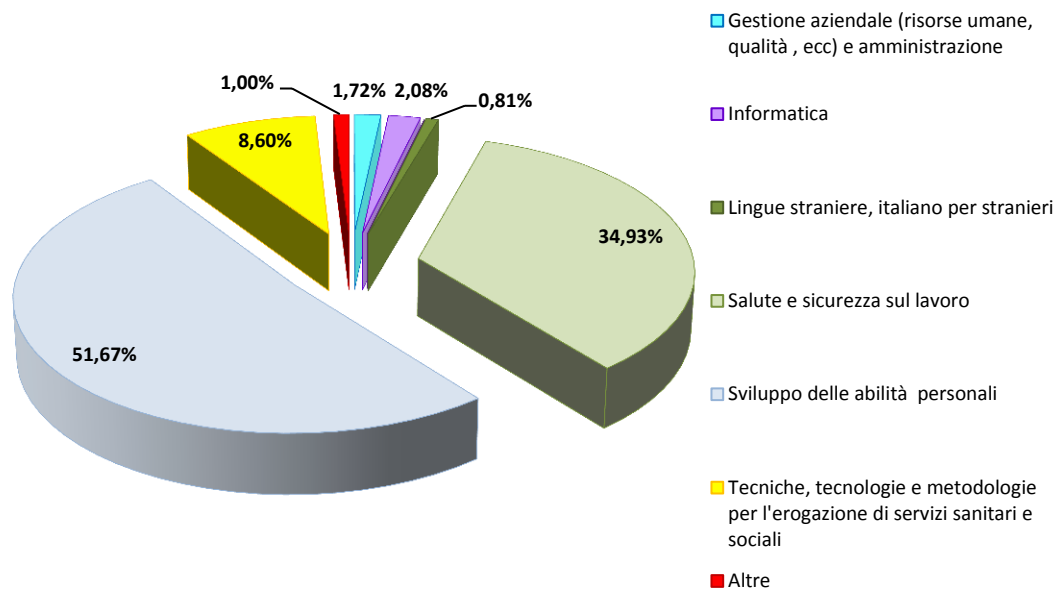
**GRAFICO 18 . TEMATICHE FORMATIVE: COMPARTO SCUOLA (VALORI IN %)**



**TAB. 22. TEMATICHE FORMATIVE: COMPARTO SCUOLA (VALORI ASSOLUTI)**

TEMATICHE FORMATIVE	N° voucher	Fin. Fonder	media ore	costo medio
Conoscenza del contesto lavorativo	21	€ 10.737,00	27,1	€ 511,29
Contabilità, finanza	2	€ 1.000,00	40,0	€ 500,00
Gestione aziendale (risorse umane, qualità, ecc) e amministrazione	67	€ 26.550,00	27,6	€ 396,27
Informatica	80	€ 15.303,52	13,2	€ 191,29
Lavoro d'ufficio e di segreteria	0	€ 0,00	0,0	€ 0,00
Lingue straniere, italiano per stranieri	37	€ 12.656,00	22,6	€ 342,05
Salute e sicurezza sul lavoro	1.284	€ 155.247,22	9,2	€ 120,91
Sviluppo delle abilità personali	1.968	€ 465.749,96	15,5	€ 236,66
Tecniche e tecnologie di produzione dell'agricoltura, della zootecnica e della pesca	1	€ 116,47	9,0	€ 116,47
Tecniche, tecnologie e metodologie per l'erogazione di servizi economici	13	€ 1.220,00	6,8	€ 93,85
Tecniche, tecnologie e metodologie per l'erogazione di servizi sanitari e sociali	41	€ 7.968,00	10,2	€ 194,34
Vendita, marketing	5	€ 1.520,00	16,0	€ 304,00

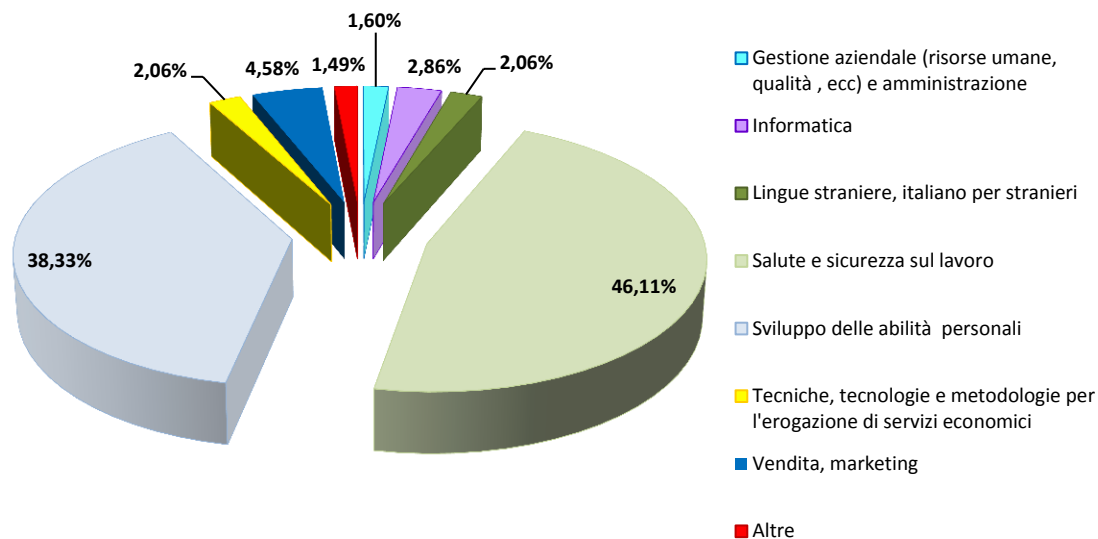
**GRAFICO 19 . TEMATICHE FORMATIVE: COMPARTO S-A-E (VALORI IN %)**



**TAB.23. TEMATICHE FORMATIVE: COMPARTO S-A-E (VALORI ASSOLUTI)**

TEMATICHE FORMATIVE	N° voucher	Fin. Fonder	media ore	costo medio
Conoscenza del contesto lavorativo	1	€ 800,00	40,0	€ 800,00
Contabilità, finanza	1	€ 400,00	40,0	€ 400,00
Gestione aziendale (risorse umane, qualità, ecc) e amministrazione	19	€ 10.660,00	29,4	€ 561,05
Informatica	23	€ 4.209,00	12,0	€ 183,00
Lavoro d'ufficio e di segreteria			0,0	€ 0,00
Lingue straniere, italiano per stranieri	9	€ 2.880,00	16,0	€ 320,00
Salute e sicurezza sul lavoro	386	€ 52.446,73	10,5	€ 135,87
Sviluppo delle abilità personali	571	€ 143.703,46	14,6	€ 251,67
Tecniche e tecnologie di produzione dell'agricoltura, della zootecnica e della pesca	0	€ 0,00	0,0	€ 0,00
Tecniche, tecnologie e metodologie per l'erogazione di servizi economici	0	€ 0,00	0,0	€ 0,00
Tecniche, tecnologie e metodologie per l'erogazione di servizi sanitari e sociali	95	€ 32.521,90	19,3	€ 342,34
Vendita, marketing			0,0	€ 0,00

**GRAFICO 20 . TEMATICHE FORMATIVE: COMPARTO ALTRO (VALORI IN %)**



**TAB. 24. TEMATICHE FORMATIVE: COMPARTO ALTRO (VALORI ASSOLUTI)**

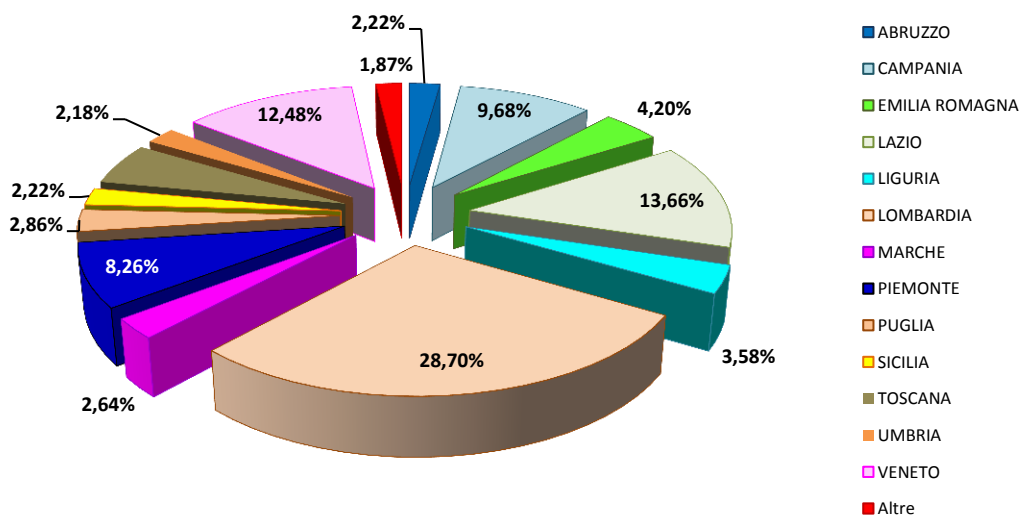
TEMATICHE FORMATIVE	N° voucher	Fin. Fonder	media ore	costo medio
Conoscenza del contesto lavorativo	7	€ 3.600,00	25,7	€ 514,29
Contabilità, finanza	0	€ 0,00	0,0	€ 0,00
Gestione aziendale (risorse umane, qualità, ecc) e amministrazione	14	€ 8.490,00	31,7	€ 606,43
Informatica	25	€ 7.246,00	15,0	€ 289,84
Lavoro d'ufficio e di segreteria	8	€ 4.040,00	28,0	€ 505,00
Lingue straniere, italiano per stranieri	18	€ 8.738,00	26,9	€ 485,44
Salute e sicurezza sul lavoro	403	€ 68.642,10	11,1	€ 170,33
Sviluppo delle abilità personali	335	€ 50.393,50	11,9	€ 150,43
Tecniche e tecnologie di produzione dell'agricoltura, della zootecnica e della pesca	0	€ 0,00	0,0	€ 0,00
Tecniche, tecnologie e metodologie per l'erogazione di servizi economici	18	€ 2.700,00	15,0	€ 150,00
Tecniche, tecnologie e metodologie per l'erogazione di servizi sanitari e sociali	6	€ 4.040,00	40,0	€ 673,33
Vendita, marketing	40	€ 8.200,00	11,5	€ 205,00

## GEOGRAFIA DELLA FORMAZIONE INDIVIDUALE: I VOUCHER

**TAB. 25. VOUCHER FINANZIATI PER REGIONE (VALORI ASSOLUTI)**

Regioni	n° voucher	ore form.	FIN. FONDER
ABRUZZO	122	1.004	€ 14.822,00
BASILICATA	37	359	€ 5.545,00
CALABRIA	30	376	€ 6.512,38
<b>CAMPANIA</b>	<b>532</b>	<b>7.608</b>	<b>€ 90.945,28</b>
EMILIA ROMAGNA	231	3.002	€ 55.715,88
FRIULI VENEZIA GIULIA	21	420	€ 8.400,00
<b>LAZIO</b>	<b>751</b>	<b>11.322</b>	<b>€ 152.105,92</b>
LIGURIA	197	3.430	€ 59.475,76
<b>LOMBARDIA</b>	<b>1.578</b>	<b>20.225</b>	<b>€ 285.469,75</b>
MARCHE	145	2.230	€ 41.740,00
MOLISE	4	144	€ 1.980,00
<b>PIEMONTE</b>	<b>454</b>	<b>5.778</b>	<b>€ 89.585,99</b>
PUGLIA	157	2.053	€ 29.792,04
SARDEGNA	5	200	€ 4.000,00
SICILIA	122	2.085	€ 32.061,00
TOSCANA	300	4.428	€ 68.107,10
TRENTINO ALTO ADIGE	3	31	€ 600,00
UMBRIA	120	1.166	€ 21.996,00
VAL D'AOSTA	3	69	€ 1.200,00
<b>VENETO</b>	<b>686</b>	<b>8.893</b>	<b>€ 141.724,76</b>

**GRAFICO 21. NUMERO DI VOUCHER FINANZIATI PER REGIONE (VALORI IN %)**



## ACCORDO TRA LE PARTI SOCIALI

TAB. 26. CONDIVISIONE DELLE RICHIESTE VOUCHER DA PARTE DELLE OO.SS.: QUADRO GENERALE

	N° RICHIESTE	INTERNO AZIENDA	ESTERNO AZIENDA
piena condivisione	159	40	119
condivisione parziale (2 firme)	54	20	34
condivisione parziale (1firma)	97	44	53
nessuna condivisione - Silenzio/Assenso	421	135	286
<b>TOTALE</b>	<b>731</b>	<b>239</b>	<b>492</b>

GRAFICO 22. CONDIVISIONE DELLE RICHIESTE VOUCHER DA PARTE DELLE OO.SS. (VALORI IN %)

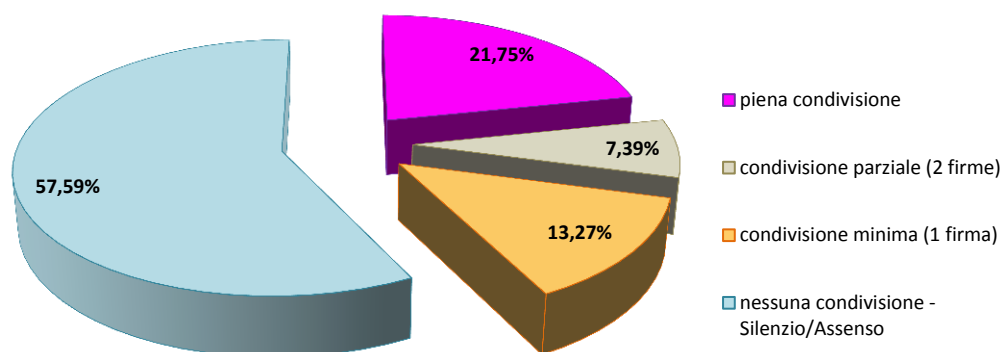
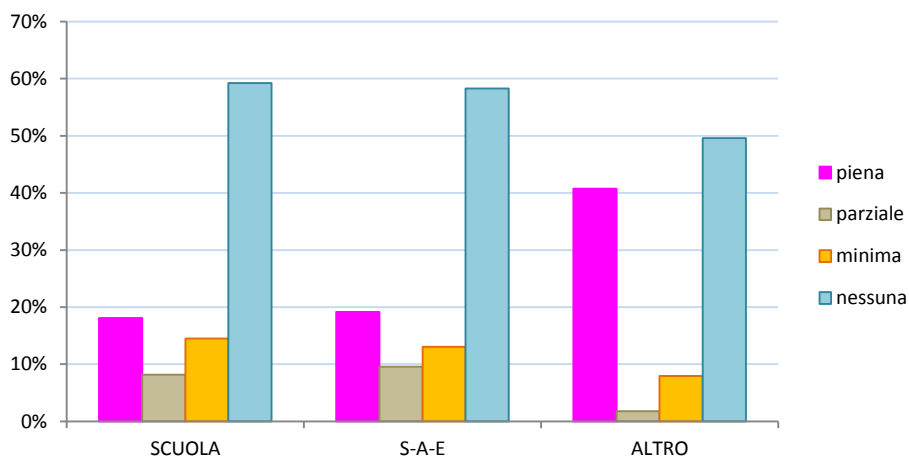
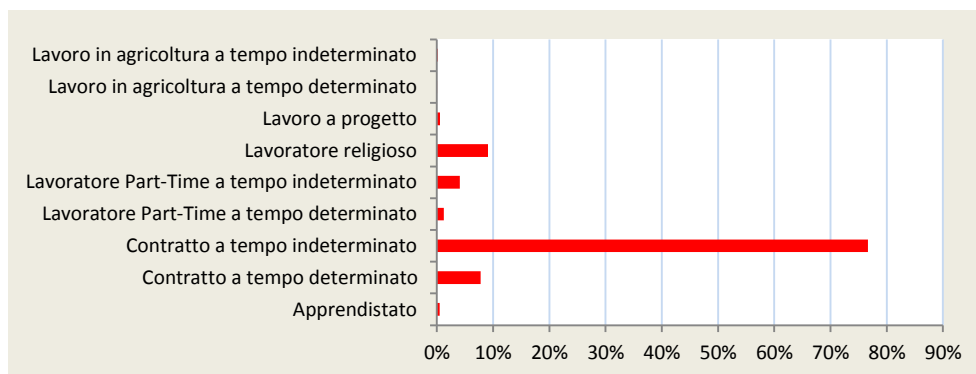


GRAFICO 23. CONDIVISIONE DELLE RICHIESTE VOUCHER DA PARTE DELLE OO.SS. PER COMPARTO (%)



## FOCUS SUI LAVORATORI FINANZIATI

**GRAFICO 24. TIPOLOGIA CONTRATTUALE DEI LAVORATORI: QUADRO COMPLESSIVO (VALORI IN %)**



**TAB. 27. INQUADRAMENTO CONTRATTUALE DEI LAVORATORI PER COMPARTO (VALORI IN %)**

	SCUOLA	S-A-E	ALTRO	TOTALE
Dirigente	121	31	12	164
Impiegato amministrativo e tecnico	2.351	539	255	3.145
Impiegato direttivo	352	94	19	465
Operaio generico	294	211	434	939
Operaio qualificato	259	189	144	592
Quadro	142	41	10	193

**TAB. 28. TITOLO DI STUDIO DEI LAVORATORI (VALORI ASSOLUTI)**

	SCUOLA	S-A-E	ALTRO	TOTALE
Diploma di Scuola Media Superiore	1.609	226	303	2.138
Laurea e successive specializzazioni	1.606	431	154	2.191
Licenza Elementare	5	3	27	35
Licenza Media	169	158	342	669
Nessun Titolo	15	4	17	36
Qualifica Professionale	49	149	23	221
Titolo post-diploma non universitario	66	134	8	208

**TAB.29. GENERE DEI LAVORATORI FINANZIATI (VALORI ASSOLUTI)**

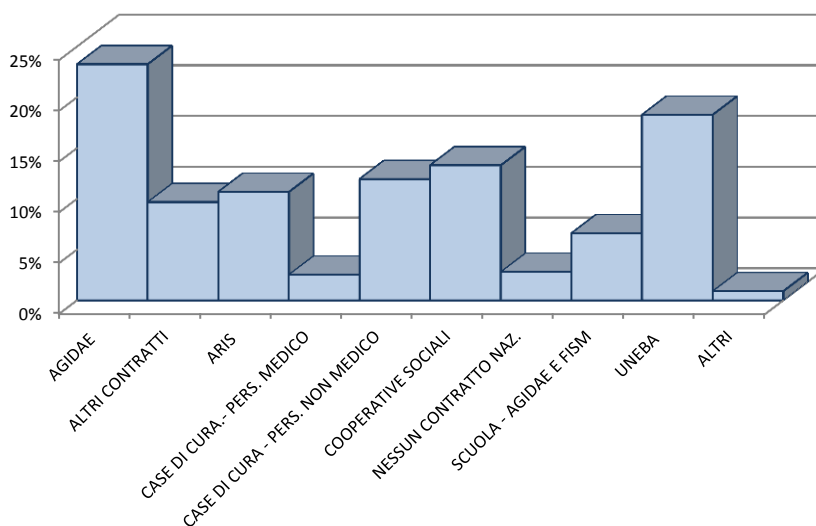
	SCUOLA	S-A-E	ALTRO	Totale
F	3.014	891	273	4.178
M	505	214	601	1.320
<b>Totale complessivo</b>	<b>3.519</b>	<b>1.105</b>	<b>874</b>	<b>5.498</b>

**TAB. 30. CONTRATTO APPLICATO AI LAVORATORI COMPARTO SCUOLA (VALORI ASSOLUTI)**

SCUOLA	N° LAVORATORI
AGIDAE - Istituzioni socio-sanitarie assistenziali educative	26
ALTRI CONTRATTI NON CONTEMPLATI IN ELENCO	49
NESSUN CONTRATTO NAZIONALE	16
SCUOLA - AGIDAE E FISM	3.187
SCUOLE MATERNE PRIVATE - ANINSEI	45
SCUOLE PRIVATE LAICHE - ANINSEI	196
<b>Totale complessivo</b>	<b>3.519</b>

**TAB. 31 E GRAFICO 25. CONTRATTO APPLICATO AI LAVORATORI: COMPARTO S-A-E (ASSOLUTI E IN %)**

S-A-E	N° LAVORATORI
AGIDAE - Istituzioni socio-sanitarie assistenziali educative	257
ALTRI CONTRATTI NON CONTEMPLATI IN ELENCO	107
ARIS - Associazione Religiosa Istituti Socio -Sanitari	118
CASE DI CURA PRIVATE - PERSONALE MEDICO	28
CASE DI CURA PRIVATE - PERSONALE NON MEDICO	132
COOPERATIVE SOCIALI	147
NESSUN CONTRATTO NAZIONALE	31
PUBBLICO IMPIEGO (ENTI LOCALI)	9
SCUOLA - AGIDAE E FISM	73
SERVIZI	1
UNEBA	202
<b>Totale complessivo</b>	<b>1.105</b>



**TAB. 32. CONTRATTO APPLICATO AI LAVORATORI COMPARTO ALTRO (VALORI ASSOLUTI)**

<b>N° LAVORATORI</b>	
ABBIGLIAMENTO/TESSILE - ARTIGIANATO	1
ABBIGLIAMENTO/TESSILE - INDUSTRIA	4
AGIDAE - Istituzioni socio-sanitarie assistenziali educative	4
AGRICOLTURA - IMPIEGATI	1
AGRICOLTURA - OPERAI	1
ALBERGHI E TURISMO	86
ALBERGHI/TUR. - AGENZIE DI VIAGGIO	2
ALBERGHI/TUR. - CAMPEGGI E VILLAGGI TURISTICI	4
ALTRI CONTRATTI NON CONTEMPLATI IN ELENCO	73
ASSICURAZIONI - GESTIONE LIBERA (ANIA)	3
AUTOTRASPORTI CONFETRA	28
BARBIERI PARRUCCHIERI E ACCONCIATORI	4
COMMERCIO	50
COMMERCIO - ALIMENTARI	2
COMMERCIO - SUPERMERCATI	8
COMMERCIO - TERZIARIO	44
CONTRATTO AZIENDALE	8
EDILIZIA - ARTIGIANATO	2
EDILIZIA - GENERICO	43
EDILIZIA - INDUSTRIA	63
EMITTENTI RADIOTELEVISIVE PRIVATE	3
ESTETISTI	1
FARMACIE	2
GRAFICA - ARTIGIANATO	2
LAPIDEI - ARTIGIANATO	1
LEGNO E ARREDAMENTO - ARTIGIANATO	1
METALMECCANICA - ARTIGIANATO	28
METALMECCANICA - GENERICO	11
METALMECCANICA - INDUSTRIA	36
METALMECCANICA - PICCOLA INDUSTRIA	10
NETTEZZA URBANA - AZIENDE MUNICIPALIZZATE	13
PARRUCCHIERI	7
SCUOLA - AGIDAE E FISM	116
STUDI PROFESSIONALI	3
TRASPORTI	184
UNEBA	23
VETRO - INDUSTRIA	2
<b>Totale complessivo</b>	<b>874</b>



**TAB. 33. CONTRATTO APPLICATO AI LAVORATORI: QUADRO COMPLESSIVO (VALORI ASSOLUTI)**

	N° LAV.
ABBIGLIAMENTO/TESSILE - ARTIGIANATO	5
<b>AGIDAE - Istituzioni socio-sanitarie assistenziali educative</b>	<b>236</b>
ALBERGHI E TURISMO	90
ALTRI CONTRATTI NON CONTEMPLATI IN ELENCO	185
<b>ARIS - Associazione Religiosa Istituti Socio -Sanitari</b>	<b>84</b>
AUTOTRASPORTI CONFETRA	28
BARBIERI PARRUCCHIERI E ACCONCIATORI	4
<b>CASE DI CURA PRIVATE - PERSONALE NON MEDICO</b>	<b>87</b>
COMMERCIO	36
COMMERCIO - TERZIARIO	44
CONTRATTO AZIENDALE	8
<b>COOPERATIVE SOCIALI</b>	<b>97</b>
EDILIZIA	65
EMITTENTI RADIOTELEVISIVE PRIVATE	3
ESTETISTI	1
LAPIDEI - ARTIGIANATO	1
LEGNO E ARREDAMENTO - ARTIGIANATO	1
METALMECCANICA - GENERICO	33
METALMECCANICA – INDUSTRIA	25
METALMECCANICA - PICCOLA INDUSTRIA	10
NESSUN CONTRATTO NAZIONALE	37
NETTEZZA URBANA - AZIENDE MUNICIPALIZZATE	13
PARRUCCHIERI	7
PUBBLICO IMPIEGO (ENTI LOCALI)	9
<b>SCUOLA - AGIDAE E FISM</b>	<b>2.557</b>
<b>SCUOLE MATERNE PRIVATE - ANINSEI</b>	<b>41</b>
<b>SCUOLE PRIVATE LAICHE - ANINSEI</b>	<b>103</b>
SERVIZI	1
STUDI PROFESSIONALI	3
<b>TRASPORTI</b>	<b>92</b>
<b>UNEBA - Unione Nazionale Istituzioni e iniziative di assistenza sociale</b>	<b>191</b>
VETRO - INDUSTRIA	2

## AVVISO 4/2014 (Avviso generale)

DATA DI PUBBLICAZIONE: 1/07/2014

DATA CHIUSURA: 30/4 - 31/12/2014

RISORSE STANZIATE

€ 1.500.000,00

RISORSE FINANZIATE

€ 1.822.398,20

L'Avviso prevedeva due canali di finanziamento:

**1) Piani aziendali a sportello**, con la sola verifica di conformità formale, ammessi al finanziamento in base all'ordine cronologico di presentazione a Fonder.

Accordo parti sociali: è obbligatorio che l'Accordo sia sottoscritto da Cgil, Cisl e Uil. **Importo stanziato € 600.000.**

Il canale si è chiuso l'8 ottobre 2014 per esaurimento delle risorse.

**2) Piani settoriali/territoriali**, con verifica di conformità formale e la valutazione di merito. Accordo parti sociali: deve essere sottoscritto da almeno una organizzazione sindacale tra Cgil, Cisl e Uil; per le altre ci si può avvalere del silenzio/assenso. Questa linea si è chiusa il 30 settembre 2014.

**Importo stanziato € 900.000.**

Il 17 novembre il CdA ha approvato le graduatorie finanziando solo i piani che rientravano nel budget d'Avviso. I piani promossi ma esclusi perché fuori budget sono stati finanziati nel CdA del 12 febbraio 2015 utilizzando le risorse non impegnate degli Avvisi 1 e 2.

## PIANI AZIENDALI A SPORTELLO

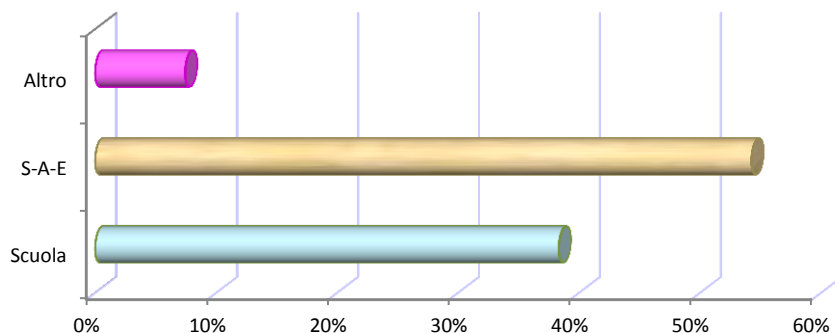
TAB. 36. PIANI FORMATIVI PRESENTATI

	piani	progetti	fin. Fonder	Enti ben.	tot. lav. enti ben.	lav. in form.	tot. ore form.	monte ore
Scuola	29	99	€ 226.017,78	29	2.429	1.580	1.477	23.832
S.A.E.	23	144	€ 321.209,76	23	5.088	2.280	2.074	31.686
Altro	5	29	€ 61.910,00	5	738	284	424	4.000
<b>Totale</b>	<b>57</b>	<b>272</b>	<b>€ 609.137,54</b>	<b>57</b>	<b>8.255</b>	<b>4.144</b>	<b>3.975</b>	<b>59.518</b>

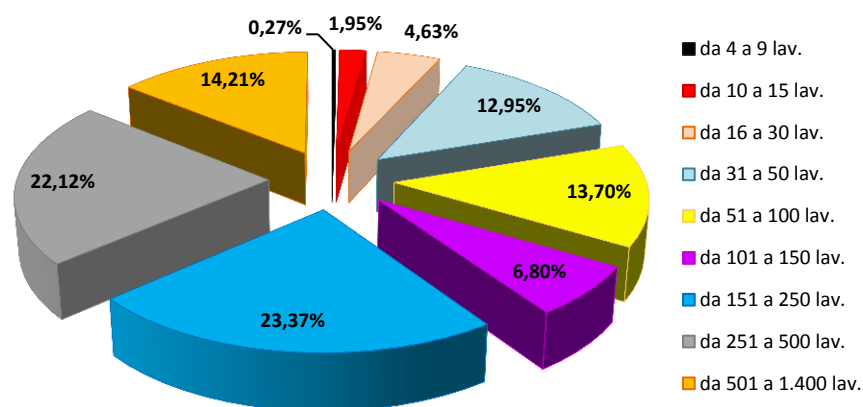
TAB. 37. PIANI FORMATIVI FINANZIATI

	piani	progetti	fin. Fonder	Enti ben.	tot. lav. enti ben.	lav. in form.	tot. ore form.	monte ore
Scuola	29	99	€ 226.017,78	29	2.429	1.580	1.477	23.832
S.A.E.	23	143	€ 319.929,76	23	5.088	2.265	2.066	31.566
Altro	4	23	€ 43.810,00	4	548	234	294	2.880
<b>Totale</b>	<b>56</b>	<b>265</b>	<b>€ 589.757,54</b>	<b>56</b>	<b>8.065</b>	<b>4.079</b>	<b>3.837</b>	<b>58.278</b>

**GRAFICO 26. RISORSE ASSEGNATE PER COMPARTO (VALORI IN %)**



**GRAFICO 27. QUADRO COMPLESSIVO DIMENSIONE ENTI BENEFICIARI (VALORI %)**



**TAB. 38. CLASSE DIMENSIONALE DEGLI ENTI BENEFICIARI: QUADRO COMPLESSIVO (VALORI ASSOLUTI)**

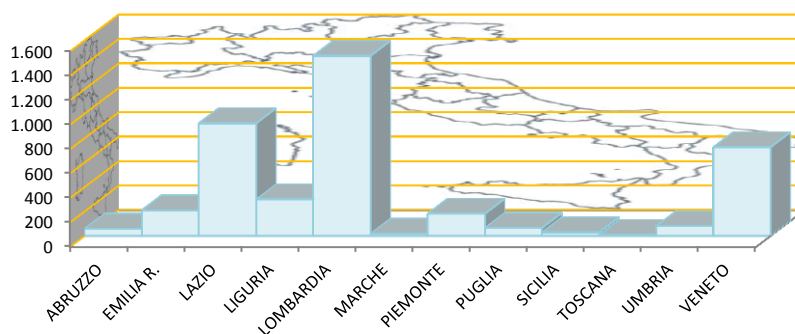
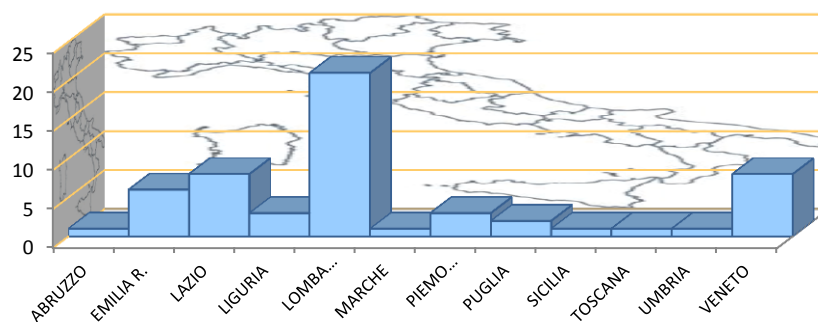
classe dimensionale	n° e.b.	lav. In form.	ore	monte ore	fin. Fonder
da 4 a 9 lav.	1	8	10	80	€ 1.600,00
da 10 a 15 lav.	4	49	94	938	€ 11.520,00
da 16 a 30 lav.	8	114	188	2.170	€ 27.279,90
da 31 a 50 lav.	13	401	466	6.470	€ 76.352,78
da 51 a 100 lav.	10	725	582	9.002	€ 80.800,00
da 101 a 150 lav.	4	243	235	4.761	€ 40.080,00
da 151 a 250 lav.	7	920	932	13.512	€ 137.820,00
da 251 a 500 lav.	6	1.080	812	13.261	€ 130.472,40
da 501 a 1.400 lav.	3	539	528	8.084	€ 83.832,36
<b>TOTALE</b>	<b>56</b>	<b>4.079</b>	<b>3.837</b>	<b>58.278</b>	<b>€ 589.757,54</b>

## GEOGRAFIA DELLA FORMAZIONE: PIANI AZIENDALI

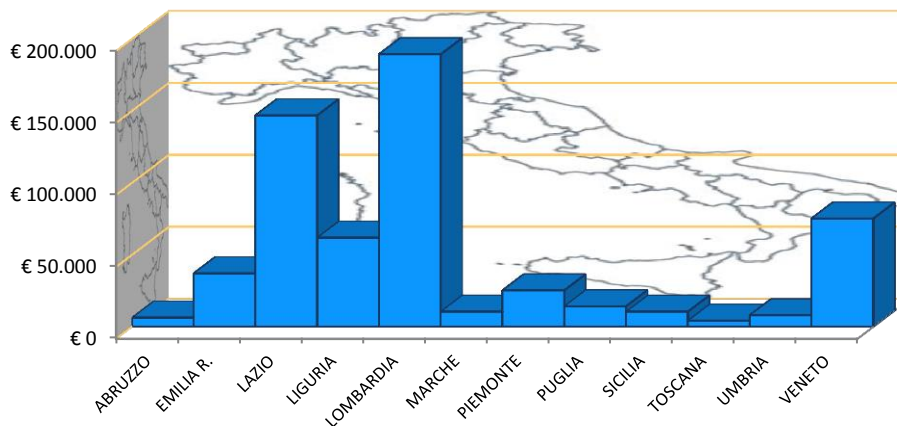
**TAB. 39. GEOGRAFIA DELLA FORMAZIONE. QUADRO COMPLESSIVO ENTI FINANZIATI (VALORI ASSOLUTI)**

REGIONE	N° ENTI BEN.	TOT. LAV	LAV. IN FORM.	FIN FONDER
ABRUZZO	1	47	60	€ 6.392,78
EMILIA R.	6	358	210	€ 37.120,00
LAZIO	8	1.786	922	€ 146.857,40
LIGURIA	3	1.211	300	€ 61.939,96
LOMBARDIA	21	3.030	1.474	€ 189.292,40
MARCHE	1	99	20	€ 10.530,00
PIEMONTE	3	218	182	€ 25.320,00
PUGLIA	2	113	67	€ 14.280,00
SICILIA	1	52	30	€ 10.530,00
TOSCANA	1	24	8	€ 4.275,00
UMBRIA	1	57	80	€ 8.000,00
VENETO	8	1.062	726	€ 75.220,00

**GRAFICI 28-29. ENTI BENEFICIARI E LAVORATORI IN FORM.: QUADRO COMPLESSIVO (VALORI ASSOLUTI)**



**GRAFICO 30. FINANZIAMENTO FONDER: QUADRO COMPLESSIVO (VALORI ASSOLUTI)**



**TABB. 40-42. GEOGRAFIA DELLA FORMAZIONE PER COMPARTO (VALORI ASSOLUTI)**

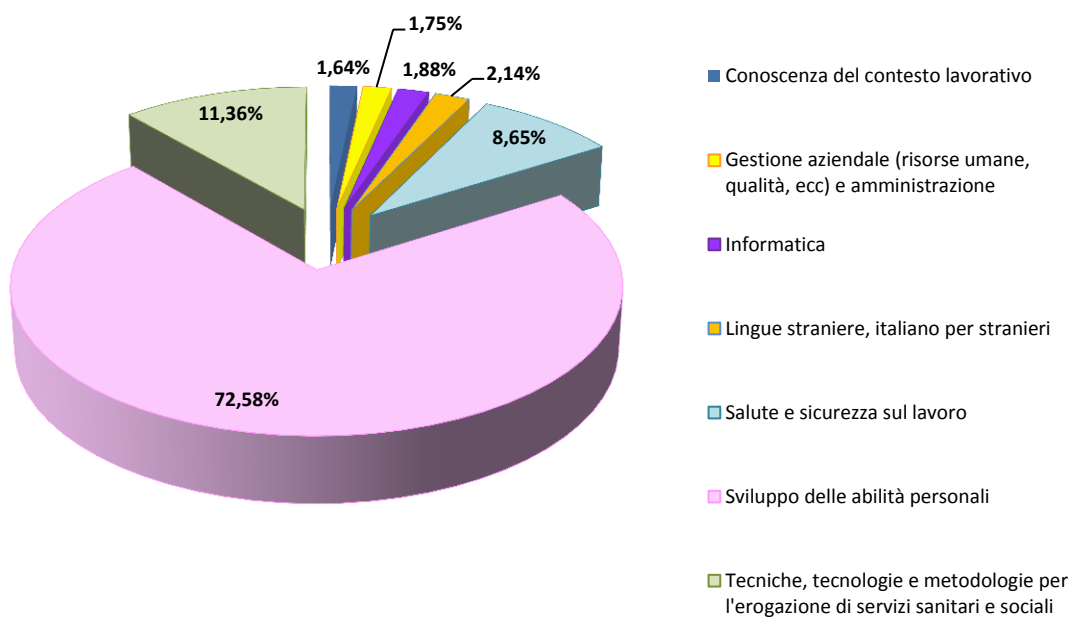
Comparto SCUOLA	N° ENTI BEN.	TOT. LAV.	LAV. IN FORM.	FIN FONDER
ABRUZZO	1	47	60	€ 6.392,78
EMILIA ROMAGNA	1	24	24	€ 4.160,00
LAZIO	5	1.029	526	€ 82.000,00
LIGURIA	1	71	31	€ 3.840,00
LOMBARDIA	18	1.604	1.085	€ 137.540,00
PIEMONTE	1	17	10	€ 2.240,00
PUGLIA	1	23	19	€ 3.840,00
SICILIA	1	52	30	€ 10.530,00
TOSCANA	1	24	8	€ 4.275,00
VENETO	1	43	24	€ 6.400,00

Comparto S-A-E	N° ENTI BEN.	TOT. LAV.	LAV. IN FORM.	FIN FONDER
EMILIA ROMAGNA	4	323	170	€ 30.080,00
LAZIO	3	757	396	€ 64.857,40
LIGURIA	2	1.140	269	€ 58.099,96
LOMBARDIA	3	1.426	389	€ 51.752,40
PIEMONTE	2	201	172	€ 23.080,00
PUGLIA	1	90	48	€ 10.440,00
UMBRIA	1	57	80	€ 8.000,00
VENETO	6	1.011	694	€ 67.220,00

Comparto ALTRO	N° ENTI BEN.	TOT. LAV.	LAV. IN FORM.	FIN. FONDER
EMILIA ROMAGNA	1	11	16	€ 2.880,00
MARCHE	1	99	20	€ 10.530,00
VENETO	1	8	8	€ 1.600,00

## TEMATICHE FORMATIVE

**GRAFICO 31. ORE FORMAZIONE TEMATICHE FORMATIVE: QUADRO COMPLESSIVO (VALORI IN %)**

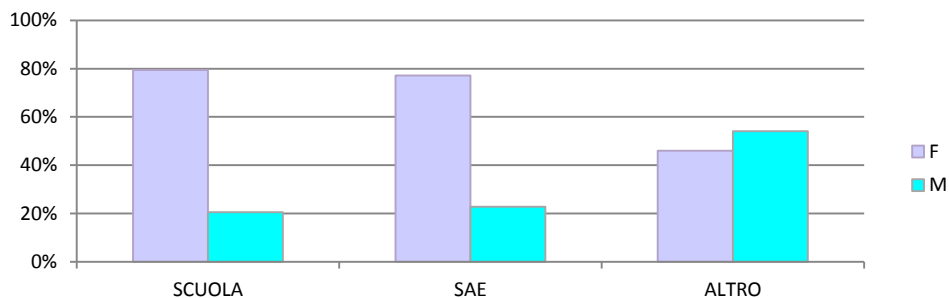


**TAB. 43. QUADRO COMPLESSIVO TEMATICHE FORMATIVE (VALORI ASSOLUTI)**

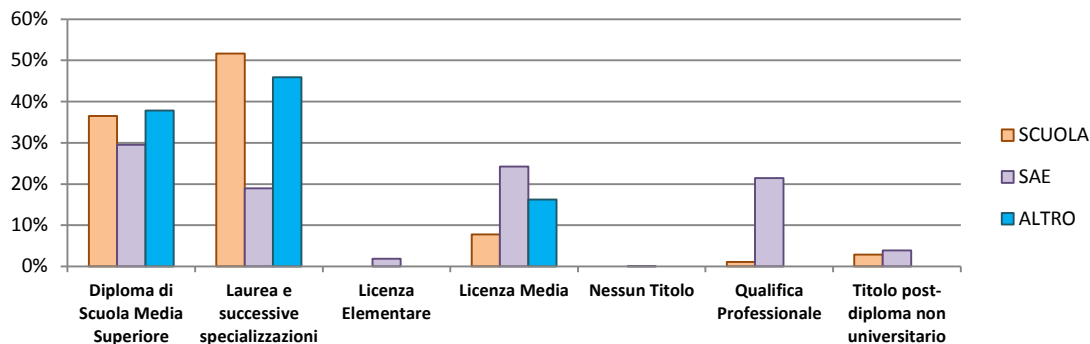
TEMATICHE FORMATIVE QUADRO COMPLESSIVO	ore form.	lav. in form.	monte ore	Fin. Fonder
Conoscenza del contesto lavorativo	63	109	696	€ 10.072,78
Gestione aziendale (risorse umane, qualità, ecc) e amm.	67	58	824	€ 10.003,80
Informatica	72	20	720	€ 10.530,00
Lingue straniere, italiano per stranieri	82	35	570	€ 10.840,00
Salute e sicurezza sul lavoro	332	441	5.350	€ 51.863,86
Sviluppo delle abilità personali	2.785	2.984	43.640	€ 428.405,40
Tecniche, tecn.e metod. per l'erog. di servizi sanitari e sociali	436	432	6.478	€ 68.041,70
<b>TOTALE</b>	<b>3.837</b>	<b>4.079</b>	<b>58.278</b>	<b>€ 589.757,54</b>

## FOCUS QUALITATIVO SUI LAVORATORI IN FORMAZIONE DEI PIANI FINANZIATI<sup>2</sup>

**GRAFICO 32 . IL GENERE DEI LAVORATORI FINANZIATI PER COMPARTO (VALORI IN %)**



**GRAFICO 33. TITOLO DI STUDIO DEI LAVORATORI IN FORMAZIONE (VALORI IN %)**



**TAB. 44. INQUADRAMENTO CONTRATTUALE DEI LAVORATORI IN FORMAZIONE (VALORI IN %)**

	SCUOLA	S-A-E	ALTRO
Dirigente	0,91%	1,05%	0,00%
Impiegato amministrativo e tecnico	54,31%	24,79%	54,05%
Impiegato direttivo	14,60%	5,08%	24,32%
Operaio generico	3,72%	26,66%	21,62%
Operaio qualificato	22,85%	41,67%	0,00%
Quadro	3,63%	0,75%	0,00%

**TABB. 45-47. CONTRATTO APPLICATO AI LAVORATORI IN FORMAZIONE PER COMPARTO (%)**

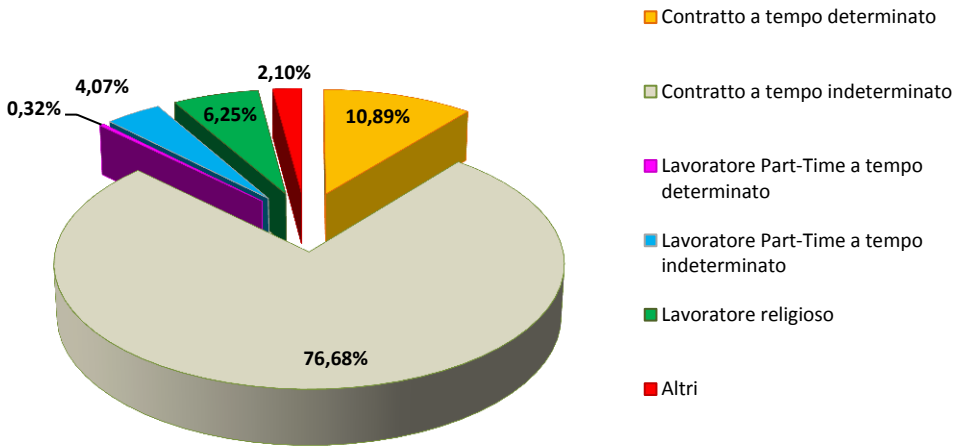
ALTRO	
ALBERGHI - TURISMO - PUBBLICI ESERCIZI	2,70%
ALBERGHI E TURISMO	21,62%
<b>COMMERCIO - TERZIARIO</b>	<b>54,05%</b>
METALMECCANICA - GENERICO	21,62%

<sup>2</sup> Le tabelle e i grafici che seguono sono tratti dai dati di gestione e riguardano circa il 70% dei lavoratori in formazione.

<b>SCUOLA</b>	
ALBERGHI - TURISMO - PUBBLICI ESERCIZI	15,23%
ALBERGHI E TURISMO	0,09%
ALBERGHI/TUR. - PUBBLICI ESERCIZI	0,09%
ALTRI CONTRATTI NON CONTEMPLATI IN ELENCO	1,18%
COMMERCIO - COOPERATIVE DI CONSUMO	0,09%
<b>SCUOLA - AGIDAE E FISM</b>	<b>76,70%</b>
SCUOLE MATERNE PRIVATE - ANINSEI	0,82%
SCUOLE PRIVATE LAICHE - ANINSEI	5,80%

<b>S-A-E</b>	
<b>AGIDAE - Istituzioni socio-sanitarie assistenziali educative</b>	<b>24,20%</b>
ALTRI CONTRATTI NON CONTEMPLATI IN ELENCO	1,27%
ARIS - Associazione Religiosa Istituti Socio -Sanitari	3,88%
CASE DI CURA PRIVATE - PERSONALE MEDICO	0,07%
CASE DI CURA PRIVATE - PERSONALE NON MEDICO	1,57%
<b>COOPERATIVE SOCIALI</b>	<b>19,79%</b>
NESSUN CONTRATTO NAZIONALE	0,07%
<b>SCUOLA - AGIDAE E FISM</b>	<b>30,02%</b>
<b>UNEBA</b>	<b>19,12%</b>

**GRAFICO 34. TIPOLOGIA CONTRATTUALE DEI LAVORATORI IN FORMAZIONE: QUADRO COMPLESSIVO (%)**





## PIANI SETTORIALI/TERRITORIALI

**RISORSE STANZIATE** € 900.000,00

**RISORSE FINANZIATE** € 1.232.640,66

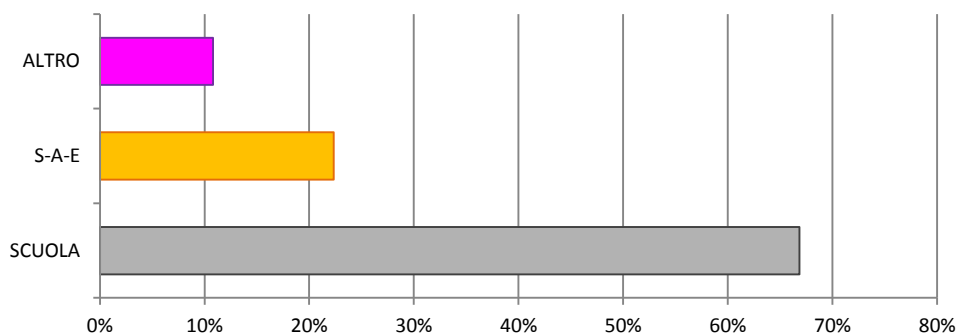
TAB. 48. PIANI FORMATIVI PRESENTATI

	piani	progetti	fin. Fonder	Enti ben.	tot. lav. enti ben.	lav. in form.	tot. ore form.	monte ore
Scuola	22	322	€ 955.683,66	700	29.575	5.033	5.896	97.362
S.A.E.	9	134	€ 329.736,00	76	5.695	1.756	2.080	32.040
Altro	6	41	€ 193.272,00	65	2.218	497	1.231	14.128
<b>Totale</b>	<b>37</b>	<b>487</b>	<b>€ 1.478.690,66</b>	<b>841</b>	<b>37.488</b>	<b>7.286</b>	<b>9.207</b>	<b>143.530</b>

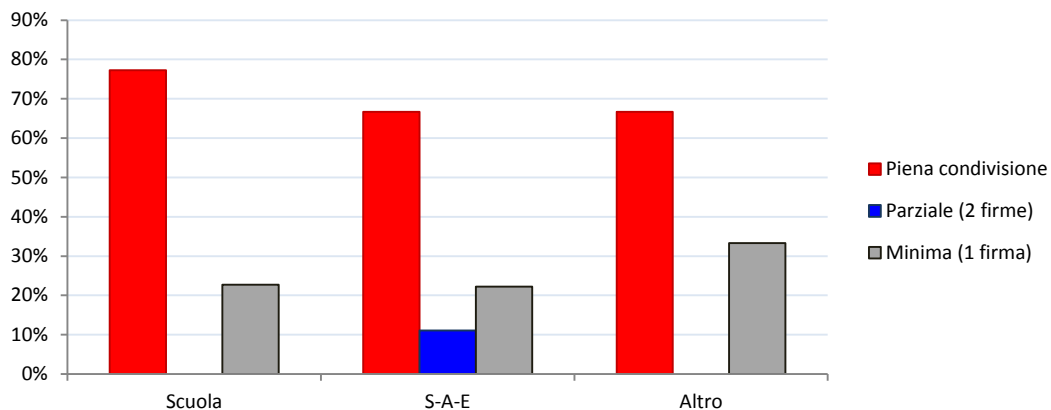
TAB. 49. PIANI FORMATIVI FINANZIATI

	piani	progetti	fin. Fonder	Enti ben.	tot. lav. enti ben.	lav. in form.	ore form.	monte ore
Scuola	21	258	€ 824.012,66	652	28.298	4.237	5.085	87.316
S.A.E.	8	106	€ 275.336,00	71	5.157	1.473	1.740	28.422
Altro	5	33	€ 133.292,00	38	1.786	420	856	10.478
<b>Totale</b>	<b>34</b>	<b>397</b>	<b>€ 1.232.640,66</b>	<b>761</b>	<b>35.241</b>	<b>6.130</b>	<b>7.681</b>	<b>126.216</b>

GRAFICO 35. RISORSE ASSEGNATE PER COMPARTO (VALORI IN %)



**GRAFICO 36. CONDIVISIONE DEI PIANI FORMATIVI DA PARTE DELLE OO.SS. (VALORI IN %)**



**TAB. 50. CLASSE DIMENSIONALE DEGLI ENTI BENEFICIARI: QUADRO COMPLESSIVO (VALORI ASSOLUTI)**

classe dimensionale	n° e.b.	lav. In form.	ore	monte ore	fin. Fonder
da 1 a 3 lav.	63	119	2.290	2.985	€ 31.600,16
da 4 a 9 lav.	231	725	8.488	16.373	€ 146.135,81
da 10 a 15 lav.	144	665	6.216	15.754	€ 135.441,21
da 16 a 30 lav.	103	848	4.761	18.011	€ 161.233,01
da 31 a 50 lav.	70	996	3.256	20.079	€ 195.587,33
da 51 a 100 lav.	67	1.166	3.288	20.619	€ 202.449,58
da 101 a 150 lav.	35	579	2.051	11.639	€ 134.552,34
da 151 a 250 lav.	25	571	1.274	9.851	€ 115.941,66
da 251 a 500 lav.	15	326	818	8.977	€ 85.669,69
da 501 a 1.400 lav.	8	135	320	1.928	€ 24.029,87

**GRAFICO 37. CLASSE DIMENSIONALE ENTI BENEFICIARI: QUADRO COMPLESSIVO (VALORI %)**

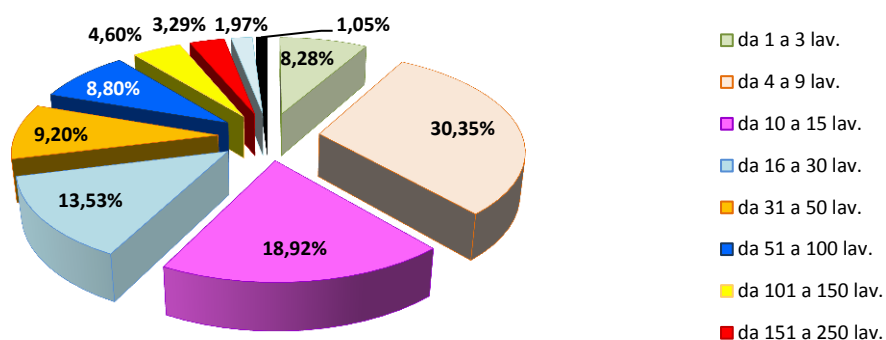


GRAFICO 38. CLASSE DIMENSIONALE ENTI BENEFICIARI: **COMPARTO SCUOLA** (VALORI %)

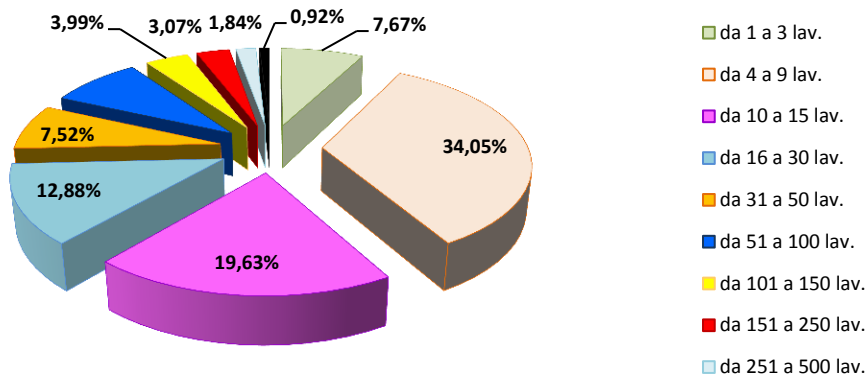


GRAFICO 39. CLASSE DIMENSIONALE ENTI BENEFICIARI: **S-A-E** (VALORI %)

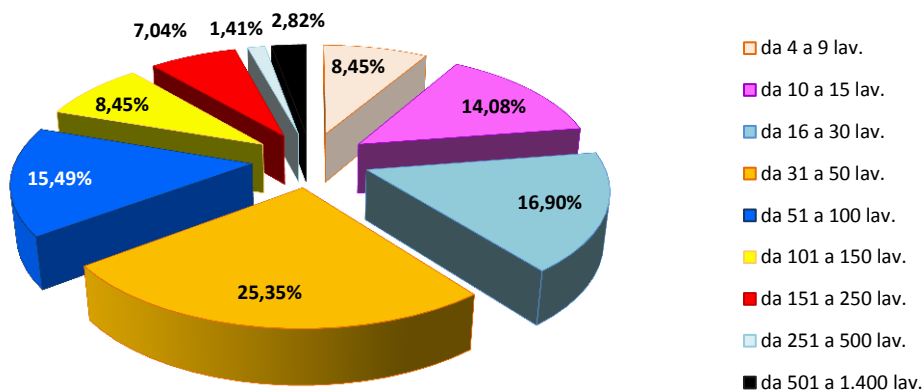
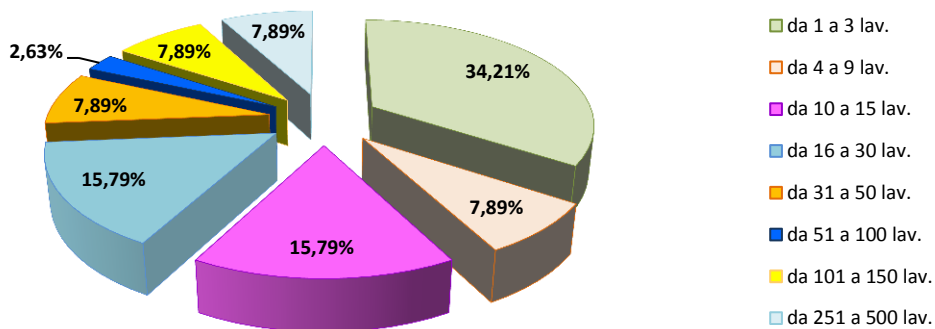


GRAFICO 40. CLASSE DIMENSIONALE ENTI BENEFICIARI: **ALTRO** (VALORI %)

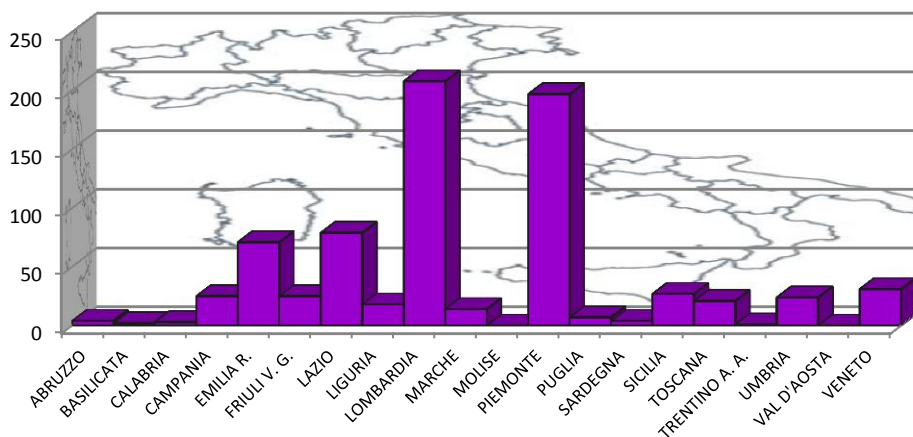


## GEOGRAFIA DELLA FORMAZIONE: PIANI SETTORIALI/TERRITORIALI

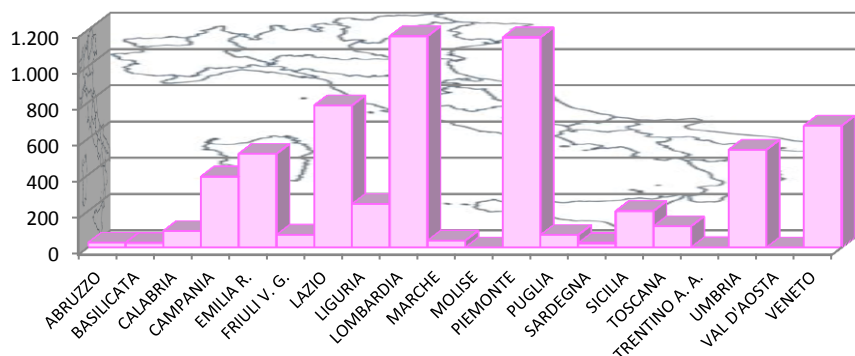
**TAB. 51. QUADRO COMPLESSIVO (VALORI ASSOLUTI)**

REGIONE	Enti beneficiari	Lavoratori dipendenti	Lavoratori in formazione	Finanziamento Fonder
ABRUZZO	4	32	26	€ 6.305,88
BASILICATA	2	25	25	€ 5.619,00
CALABRIA	3	149	90	€ 11.953,00
CAMPANIA	25	913	391	€ 116.425,56
EMILIA R.	71	1.712	517	€ 101.928,19
FRIULI V. G.	25	381	70	€ 25.920,00
LAZIO	79	7.721	784	€ 170.208,36
LIGURIA	18	774	240	€ 46.397,31
LOMBARDIA	208	7.266	1.166	€ 226.890,94
MARCHE	14	45	38	€ 13.740,00
MOLISE	0	0	0	€ 0,00
PIEMONTE	197	7.726	1.160	€ 171.524,76
PUGLIA	7	130	69	€ 13.096,78
SARDEGNA	4	219	24	€ 8.941,49
SICILIA	27	788	201	€ 64.448,01
TOSCANA	21	823	117	€ 24.116,67
TRENTINO A. A.	1	77	1	€ 320,00
UMBRIA	24	1.439	539	€ 103.797,82
VAL D'AOSTA	0	0	0	€ 0,00
VENETO	31	5.021	672	€ 121.006,89

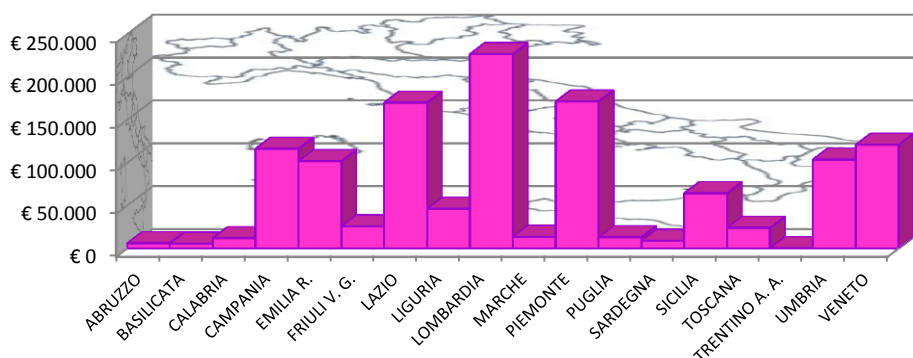
**GRAFICO 41. ENTI BENEFICIARI: QUADRO COMPLESSIVO (VALORI ASSOLUTI)**



**GRAFICO 42. LAVORATORI IN FORMAZIONE: QUADRO COMPLESSIVO (VALORI ASSOLUTI)**



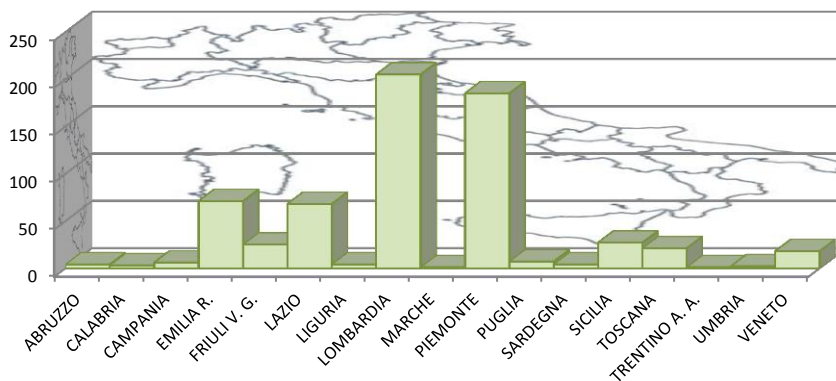
**GRAFICO 43. FINANZIAMENTO FONDER: QUADRO COMPLESSIVO (VALORI ASSOLUTI)**



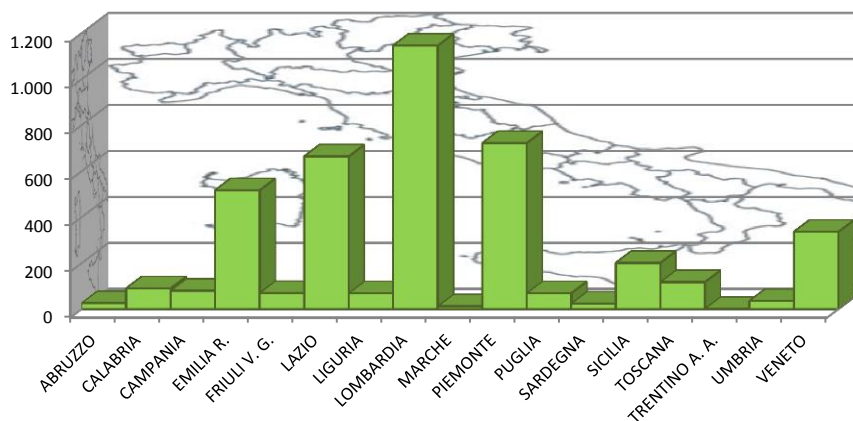
**TAB. 52. COMPARTO SCUOLA (VALORI ASSOLUTI)**

REGIONE	Enti ben.	Lav. dipen.	Lav. in form.	Fin. Fonder
ABRUZZO	4	32	26	€ 6.305,88
CALABRIA	3	149	90	€ 11.953,00
CAMPANIA	6	197	80	€ 14.676,56
EMILIA R.	71	1.712	517	€ 101.928,19
FRIULI V. G.	25	381	70	€ 25.920,00
LAZIO	68	5.874	664	€ 144.520,46
LIGURIA	4	309	69	€ 12.831,60
LOMBARDIA	205	7.076	1.146	€ 222.342,37
MARCHE	1	17	12	€ 2.560,00
PIEMONTE	185	6.620	722	€ 96.164,76
PUGLIA	7	130	69	€ 13.096,78
SARDEGNA	4	219	24	€ 8.941,49
SICILIA	27	788	201	€ 64.448,01
TOSCANA	21	823	117	€ 24.116,67
TRENTINO A. A.	1	77	1	€ 320,00
UMBRIA	2	177	35	€ 7.280,00
VENETO	18	3.534	336	€ 66.606,89

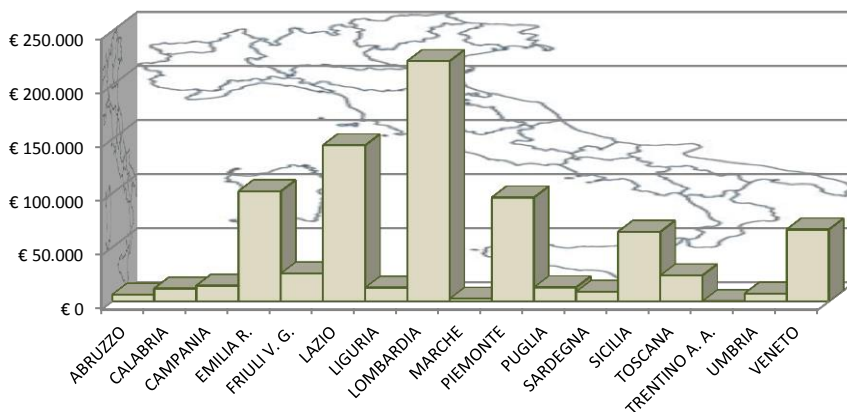
**GRAFICO 44. ENTI BENEFICIARI: COMPARTO SCUOLA (VALORI ASSOLUTI)**



**GRAFICO 45. LAVORATORI IN FORMAZIONE: COMPARTO SCUOLA (VALORI ASSOLUTI)**



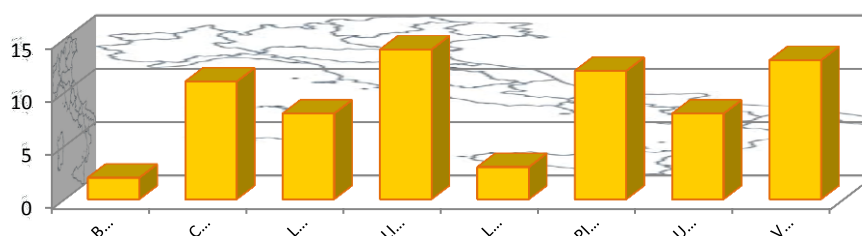
**GRAFICO 46. FINANZIAMENTO FONDER : COMPARTO SCUOLA ( VALORI ASSOLUTI)**



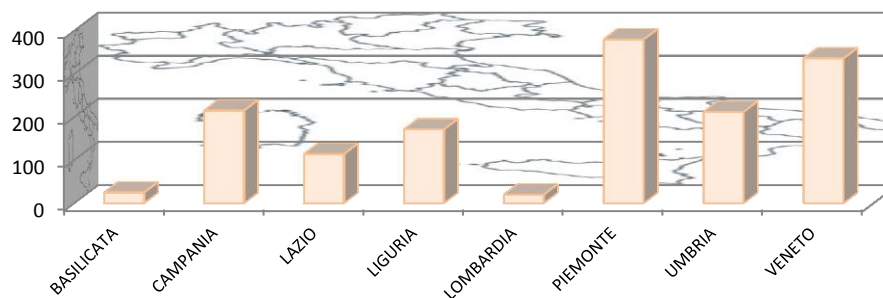
**TAB 53. COMPARTO S-A-E (VALORI ASSOLUTI)**

REGIONE	Enti ben.	Lav. dipen.	Lav. in form.	Fin. Fonder
BASILICATA	2	25	25	€ 5.619,00
CAMPANIA	11	309	215	€ 51.797,00
LAZIO	8	1.407	114	€ 22.327,90
LIGURIA	14	465	171	€ 33.565,71
LOMBARDIA	3	190	20	€ 4.548,57
PIEMONTE	12	923	380	€ 75.360,00
UMBRIA	8	351	212	€ 27.717,82
VENETO	13	1.487	336	€ 54.400,00

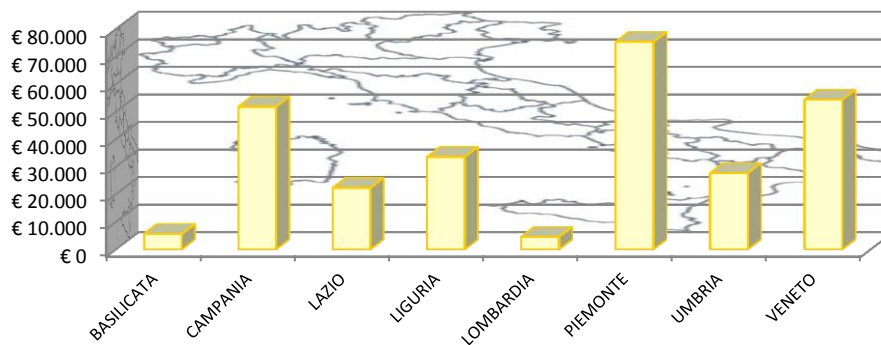
**GRAFICO 47. ENTI BENEFICIARI: COMPARTO S-A-E (VALORI ASSOLUTI)**



**GRAFICO 48. LAVORATORI IN FORMAZIONE: COMPARTO S-A-E (VALORI ASSOLUTI)**



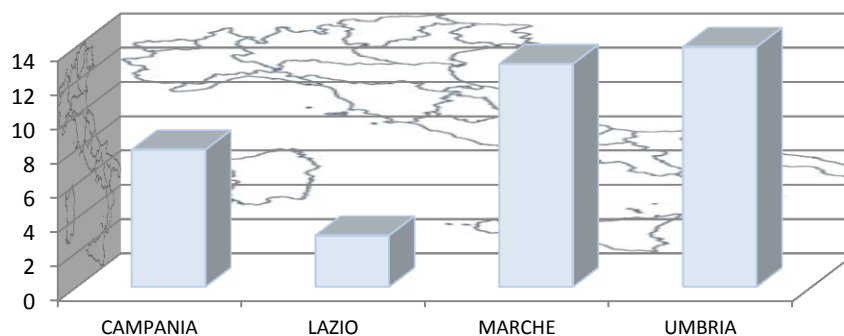
**GRAFICO 49. FINANZIAMENTO FONDER: COMPARTO S-A-E (VALORI ASSOLUTI)**



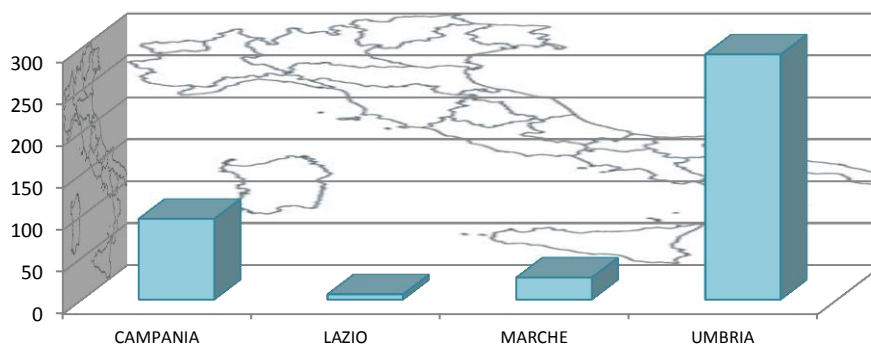
**TAB 54. COMPARTO ALTRO (VALORI ASSOLUTI)**

REGIONE	Enti ben.	Lav. dipen.	Lav. in form.	Fin. Fonder
CAMPANIA	8	407	96	€ 49.952,00
LAZIO	3	440	6	€ 3.360,00
MARCHE	13	28	26	€ 11.180,00
UMBRIA	14	911	292	€ 68.800,00

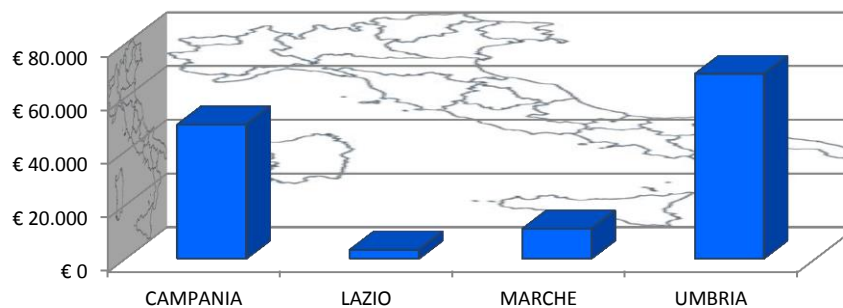
**GRAFICO 50. ENTI BENEFICIARI: COMPARTO ALTRO (VALORI ASSOLUTI)**



**GRAFICO 51. LAVORATORI IN FORMAZIONE (VALORI ASSOLUTI)**



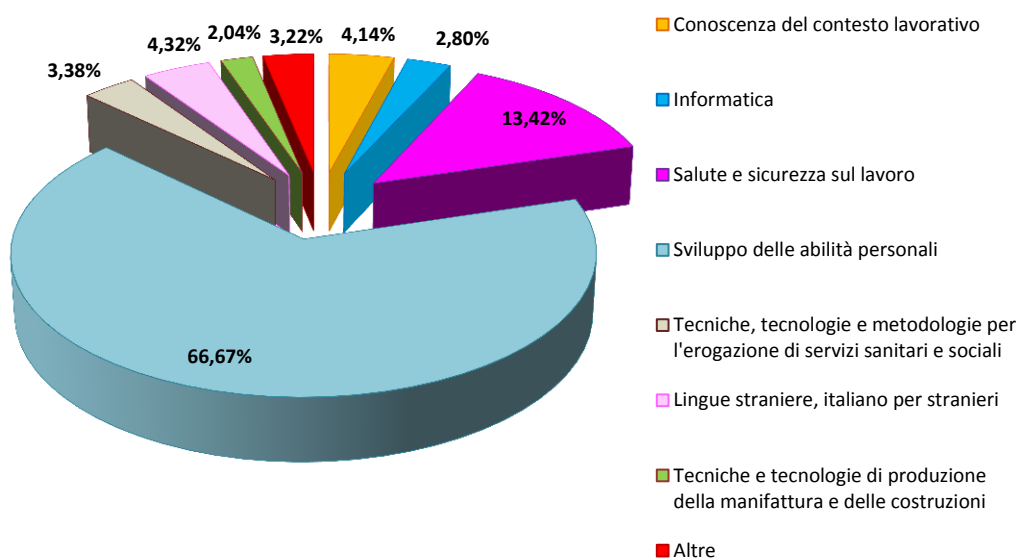
**GRAFICO 52. FINANZIAMENTO FONDER**





## TEMATICHE FORMATIVE

**GRAFICO 53. ORE FORMAZIONE TEMATICHE FORMATIVE: QUADRO COMPLESSIVO (VALORI IN %)**



**TAB 55. TEMATICHE FORMATIVE: QUADRO COMPLESSIVO (VALORI ASSOLUTI)**

TEMATICHE FORMATIVE	ore form.	lav. in form.	monte ore	Fin. Fonder
Conoscenza del contesto lavorativo	318	516	4.883	€ 40.000,00
Informatica	215	209	3.705	€ 34.400,00
Salute e sicurezza sul lavoro	1.031	858	10.121	€ 142.320,00
Sviluppo delle abilità personali	5.121	3.557	81.110	€ 771.342,43
Tecniche, tecn. e metod.e per l'erogazione di servizi sanitari e sociali	260	660	15.660	€ 123.254,00
Lingue straniere, italiano per stranieri	332	122	4.062	€ 61.636,23
Tecniche e tecn. di produzione della manifattura e delle costruzioni	157	88	3.387	€ 21.280,00
Vendita, marketing	128	33	1.392	€ 18.088,00
Gestione aziendale (risorse umane, qualità, ecc) e amministrazione	111	77	1.816	€ 19.040,00
Salvaguardia ambientale	8	10	80	€ 1.280,00
<b>TOTALE</b>	<b>7.681</b>	<b>6.130</b>	<b>126.216</b>	<b>€ 1.232.640,66</b>

GRAFICO 54. ORE FORMAZIONE TEMATICHE FORMATIVE: **COMPARTO SCUOLA** (VALORI IN %)

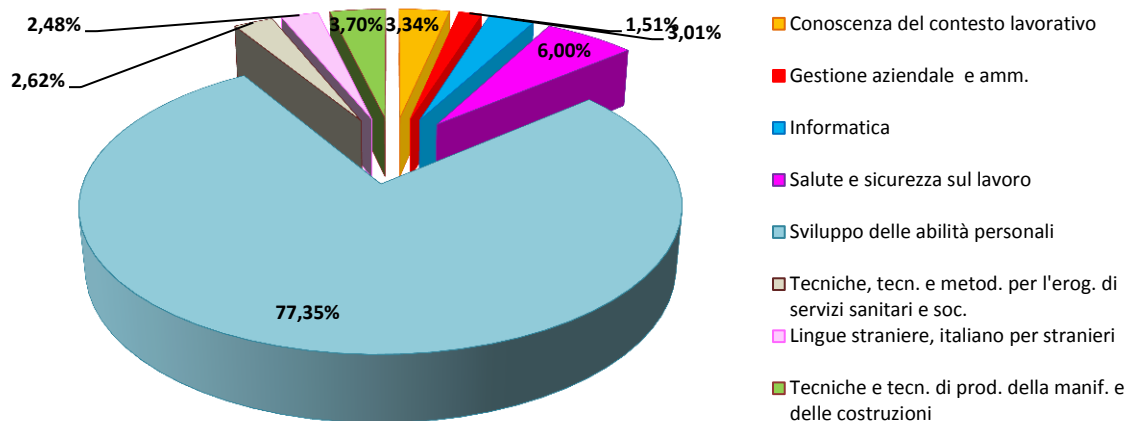


GRAFICO 55. ORE FORMAZIONE TEMATICHE FORMATIVE: **COMPARTO S-A-E** (VALORI IN %)

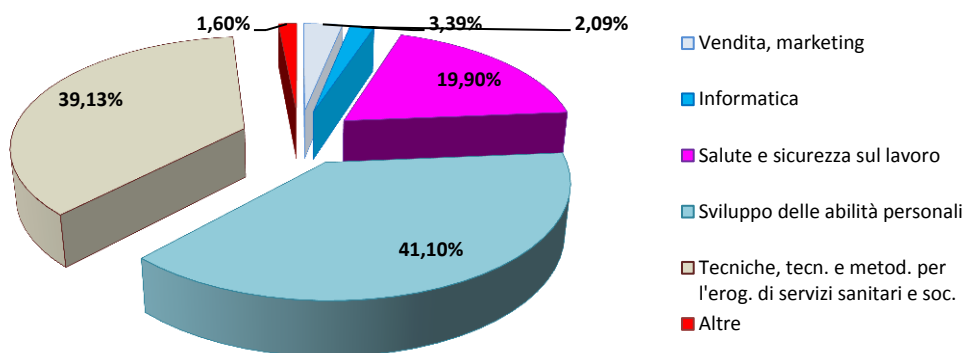
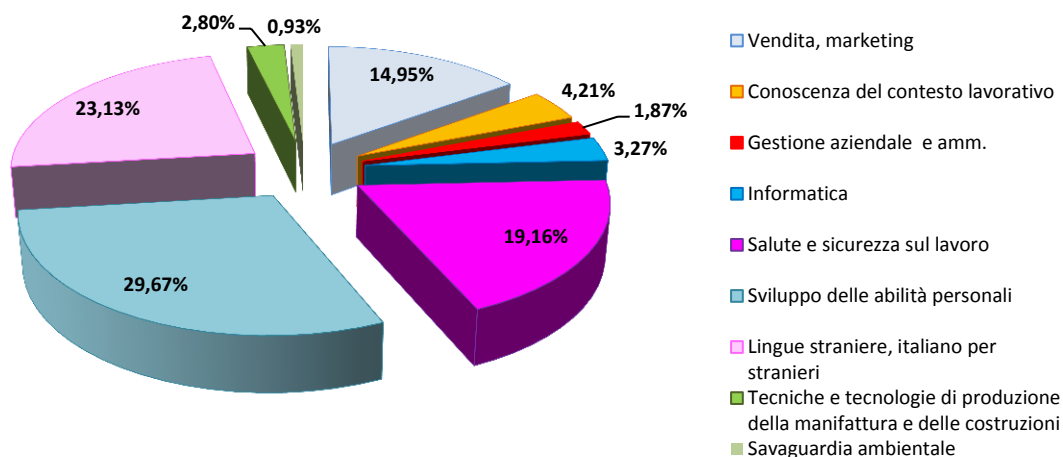
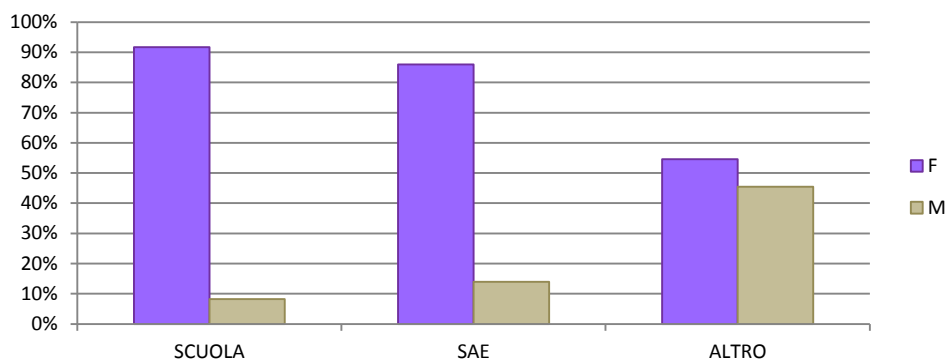


GRAFICO 56. ORE FORMAZIONE TEMATICHE FORMATIVE: **COMPARTO ALTRO** (VALORI IN %)

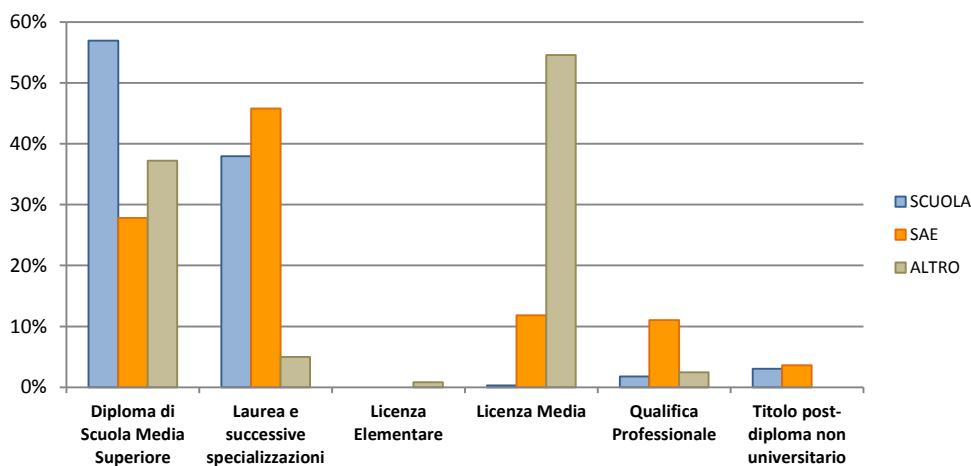


## FOCUS QUALITATIVO SUI LAVORATORI IN FORMAZIONE DEI PIANI FINANZIATI <sup>3</sup>

**GRAFICO 57. IL GENERE DEI LAVORATORI IN FORMAZIONE PER COMPARTO (VALORI IN %)**



**GRAFICO 58 . TITOLO DI STUDIO DEI LAVORATORI IN FORMAZIONE (VALORI IN %)**



**TAB. 56. INQUADRAMENTO CONTRATTUALE DEI LAVORATORI IN FORMAZIONE PER COMPARTO (%)**

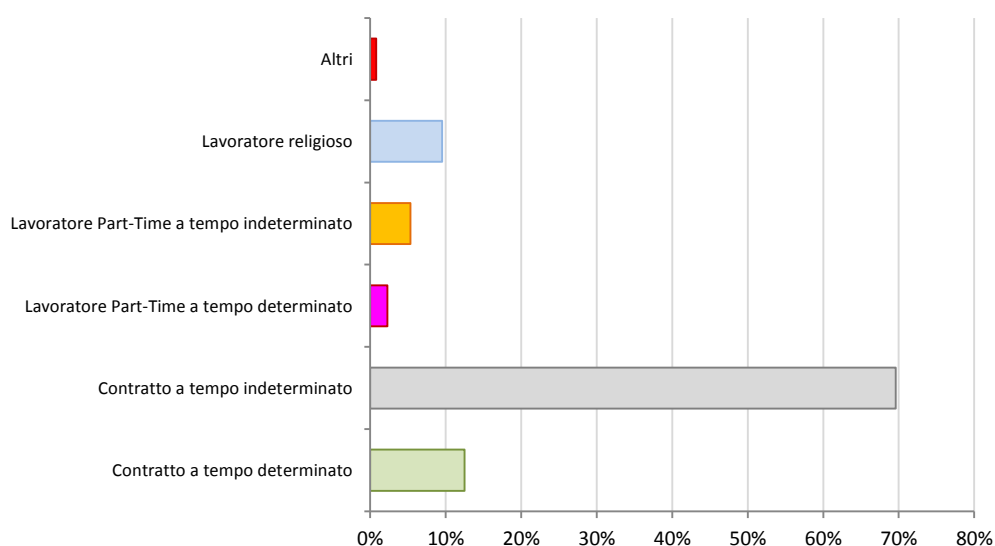
	SCUOLA	SAE	ALTRO
Dirigente	1,42%	1,60%	0,00%
Impiegato amministrativo e tecnico	68,27%	44,80%	14,88%
Impiegato direttivo	25,99%	7,00%	0,00%
Operaio generico	0,71%	6,20%	76,03%
Operaio qualificato	2,27%	39,60%	9,09%
Quadro	1,35%	0,80%	0,00%

<sup>3</sup> Le tabelle e i grafici che seguono sono tratti dai dati di gestione e riguardano circa il 34 % dei lavoratori in formazione.

**TAB. 57. TIPOLOGIA CONTRATTUALE DEI LAVORATORI IN FORMAZIONE PER COMPARTO (%)**

	SCUOLA	S-A-E	ALTRO
Apprendistato	0,00%	0,20%	4,13%
Contratto a tempo determinato	12,32%	14,40%	6,61%
<b>Contratto a tempo indeterminato</b>	<b>66,36%</b>	<b>74,40%</b>	<b>87,60%</b>
Lavoratore Part-Time a tempo determinato	3,12%	0,40%	0,00%
Lavoratore Part-Time a tempo indeterminato	6,02%	4,40%	0,83%
Lavoratore religioso	11,76%	5,60%	0,00%
Lavoro a progetto	0,07%	0,40%	0,83%
Lavoro in agricoltura a tempo indeterminato	0,35%	0,20%	0,00%

**TAB. 58. TIPOLOGIA CONTRATTUALE DEI LAVORATORI IN FORMAZIONE: QUADRO GENERALE (VALORI IN %)**



**TABB. 59-61 . CONTRATTO APPLICATO AI LAVORATORI IN FORMAZIONE PER COMPARTO (%)**

SCUOLA	
ALTRI CONTRATTI NON CONTEMPLATI IN ELENCO	4,25%
COMMERCIO	0,07%
COOPERATIVE SOCIALI	0,92%
SCUOLA - AGIDAE E FISM	94,62%
SCUOLE MATERNE PRIVATE - ANINSEI	0,14%

**S-A-E**

AGIDAE - Istituzioni socio-sanitarie assistenziali educative	11,00%
ALTRI CONTRATTI NON CONTEMPLATI IN ELENCO	2,20%
ARIS - Associazione Religiosa Istituti Socio -Sanitari	2,20%
CASE DI CURA PRIVATE - PERSONALE NON MEDICO	12,00%
COMMERCIO	1,00%
COMMERCIO - ALTRI SERVIZI CONNESSI ALL'INFORMATICA	0,20%
COOPERATIVE SOCIALI	12,60%
NESSUN CONTRATTO NAZIONALE	0,40%
PUBBLICO IMPIEGO (ENTI LOCALI)	0,20%
<b>SCUOLA - AGIDAE E FISM</b>	<b>32,60%</b>
SCUOLE MATERNE PRIVATE - ANINSEI	0,20%
SCUOLE PRIVATE LAICHE - ANINSEI	7,60%
UNEBA	17,80%

---

**ALTRO**

ALBERGHI - TURISMO - PUBBLICI ESERCIZI	15,70%
ALBERGHI E TURISMO	7,44%
COMMERCIO	9,92%
COMMERCIO - TERZIARIO	6,61%
<b>COOPERATIVE SOCIALI</b>	<b>24,79%</b>
METALMECCANICA - ARTIGIANATO	8,26%
METALMECCANICA - GENERICO	4,13%
SERVIZI	9,92%
TRASPORTI	13,22%

---

# INDICE

<b>L'OFFERTA FORMATIVA</b>	<b>p. 2</b>
<b>AVVISO 1/2014 (NUOVI ADERENTI): SPORTELLO</b>	<b>p. 3</b>
Geografia della formazione	p. 5
Tematiche formative	p. 7
Focus qualitativo sui lavoratori in formazione dei piani finanziati	p. 8
<b>AVVISO 2/2014 (LA CRISI): SPORTELLO</b>	<b>p. 11</b>
<b>AVVISO 3/2014 (I VOUCHER): SPORTELLO MENSILE</b>	<b>p. 14</b>
Dimensione enti beneficiari	p. 16
Tematiche formative	p. 16
Geografia della formazione individuale: i voucher	p. 20
Accordo tra le parti sociali	p. 21
Focus sui lavoratori finanziati	p. 22
Gli erogatori della formazione	p. 26
<b>AVVISO 4/2014 (AVVISO GENERALE)</b>	<b>p. 26</b>
<b>PIANI FORMATIVI AZIENDALI: SPORTELLO</b>	<b>p. 26</b>
Geografia della formazione: piani aziendali	p. 28
Tematiche formative	p. 30
Focus qualitativo sui lavoratori in formazione dei piani finanziati	p. 31
<b>PIANI FORMATIVI SETTORIALI/TERRITORIALI</b>	<b>p. 33</b>
Geografia della formazione: piani settoriali/territoriali	p. 36
Tematiche formative	p. 41
Focus qualitativo sui lavoratori in formazione dei piani finanziati	p. 43