



ATLANTE DELLA FORMAZIONE FONDER

AVVISI 01/2008 - 01/2009 - 01/2010 - 01/2011

A CURA DI

DIANA MASSAROTTO

(responsabile Area Comparti)



INDICE

LA LINEA 1

Le risorse stanziare e quelle aggiuntive	p. 4
Piani presentati	p. 5
Piani valutati	p. 6
Piani finanziati	p. 7
Piani e progetti esclusi	p. 8
Accordo tra le parti sociali	p. 9
Tipologia piani. Quadro complessivo	p. 10
Tipologia piani per comparto: valori in percentuale e assoluti	p. 12
Finanziamento Fonder per tipologia piani	p. 15
I nuovi enti beneficiari per Comparto	p. 16

GEOGRAFIA DELLA FORMAZIONE FONDER

Quadro nazionale complessivo	p. 19
Comparto Scuola	p. 20
Comparto S-A-E	p. 28
Comparto Altro	p. 36
	p. 44

DIMENSIONE ENTI BENEFICIARI

Comparto Scuola	p. 52
Comparto S-A-E	p. 54
Comparto Altro	p. 56

Media fin. Fonder per lavoratore in formazione per macroaree e per Comparto	p. 58
--	-------

LE ALTRE LINEE DELLA FORMAZIONE FONDER

La linea 1	p. 61
La linea 2	p. 62

LINEA 1

**Per piani formativi rivolti alla generalità delle
imprese/enti aderenti a Fonder**

RISORSE STANZIATE PER SINGOLO AVVISO

Avviso 01/2008	€ 1.000.000,00
Avviso 01/2009	€ 1.500.000,00
Avviso 01/2010	€ 2.000.000,00
Avviso 01/2011	€ 2.000.000,00
Totale	€ 6.500.000,00

RISORSE AGGIUNTIVE DELIBERATE DAL CdA PER SINGOLO AVVISO

Avviso 01/2008	€ 365.164,58
Avviso 01/2009	€ 773.622,39
Avviso 01/2010	€ 314.687,96
Avviso 01/2011	€ 2.429.123,60
Totale	€ 3.882.598,53

PERCENTUALE RISORSE AGGIUNTIVE SU IMPORTI DA AVVISO

Avviso 01/2008	36,51%
Avviso 01/2009	51,57%
Avviso 01/2010	15,73%
Avviso 01/2011	121,45%
Totale	59,73%

Nota: Si sottolinea che in questi Avvisi sono stati ammessi al finanziamento Fonder tutti i piani e i progetti formativi che hanno superato positivamente la valutazione di merito.

PRESENTATO

Avviso 01/08	piani	progetti	fin. Fonder richiesto	enti ben.	tot. lav. enti ben.	lav. in form.	tot. ore form.
Scuola	24	238	€ 910.076,00	356	19.201	3.751	4.754
S-A-E	21	191	€ 688.966,00	43	11.162	3.107	3.855
Altro	10	61	€ 553.360,00	88	1.396	714	2.945
Totale	55	490	€ 2.152.402,00	487	31.759	7.572	11.554

Avviso 01/09	piani	progetti	fin. Fonder richiesto	enti ben.	tot. lav. enti ben.	lav. in form.	tot. ore form.
Scuola	53	378	€ 1.549.189,75	577	32.386	6.127	10.730
S-A-E	30	186	€ 991.498,40	70	12.106	2.181	6.192
Altro	19	127	€ 761.555,00	125	2.826	1.283	5.327
Totale	102	691	€ 3.302.243,15	772	47.318	9.591	22.249

Avviso 01/10	piani	progetti	fin. Fonder richiesto	enti ben.	tot. lav. enti ben.	lav. in form.	tot. ore form.
Scuola	68	384	€ 1.855.672,22	693	35.152	6.275	11.950
S-A-E.	48	342	€ 1.598.696,00	109	15.177	4.317	10.112
Altro	15	77	€ 574.448,00	26	2.835	839	3.602
Totale	131	803	€ 4.028.816,22	828	53.164	11.431	25.664

Avviso 01/11	piani	progetti	fin. Fonder richiesto	enti ben.	tot. lav. enti ben.	lav. in form.	tot. ore form.
Scuola	101	712	€ 3.098.499,00	880	53.663	11.262	19.511
S-A-E	79	644	€ 2.669.800,60	199	24.315	9.048	16.847
Altro	38	212	€ 1.298.490,00	211	4.485	2.439	8.174
Totale	218	1.568	€ 7.066.789,60	1.290	82.463	22.749	44.532

Totale Avvisi	piani	progetti	fin. Fonder richiesto	enti ben.	tot. lav. enti ben.	lav. in form.	tot. ore form.
Scuola	246	1.712	€ 7.413.437,97	2.506	140.402	38.677	66.456
S-A-E	178	1.363	€ 5.948.961,00	421	62.760	27.701	53.853
Altro	82	477	€ 3.187.853,00	450	11.542	7.714	28.222
Totale	506	3.552	€ 16.550.251,97	3.377	214.704	74.092	148.531

VALUTATO

Avviso 01/08	piani	progetti	fin. Fonder richiesto	enti ben.	tot. lav. enti ben.	lav. in form.	tot. ore form.
Scuola	24	238	€ 910.076,00	356	19.201	3.751	4.754
S-A-E	20	182	€ 611.576,00	41	11.106	3.053	3.425
Altro	3	24	€ 191.360,00	24	565	225	1.007
Totale	47	444	€ 1.713.012,00	421	30.872	7.029	9.186

Avviso 01/09	piani	progetti	fin. Fonder richiesto	enti ben.	tot. lav. enti ben.	lav. in form.	tot. ore form.
Scuola	48	362	€ 1.482.571,99	522	31.763	5.838	10.330
S-A-E	26	154	€ 855.690,40	62	10.256	1.789	5.318
Altro	15	96	€ 567.330,00	77	2.579	987	3.970
Totale	89	612	€ 2.905.592,39	661	44.598	8.614	19.618

Avviso 01/10	piani	progetti	fin. Fonder richiesto	enti ben.	tot. lav. enti ben.	lav. in form.	tot. ore form.
Scuola	50	289	€ 1.341.000,96	367	26.799	4.624	8.637
S-A-E	35	205	€ 996.036,00	61	9.756	2.550	6.242
Altro	12	56	€ 406.448,00	20	2.563	591	2.552
Totale	97	550	€ 2.743.484,96	448	39.118	7.765	17.431

Avviso 01/11	piani	progetti	fin. Fonder	enti ben.	tot. lav. enti ben.	lav. in form.	tot. ore form.
Scuola	96	674	€ 2.913.815,00	791	51.292	10.615	18.061
S-A-E	63	482	€ 1.885.373,60	140	17.153	6.938	11.786
Altro	27	151	€ 839.965,00	98	2.710	1.724	5.336
Totale	186	1.307	€ 5.639.153,60	1.029	71.155	19.277	35.183

Totale Avvisi	piani	progetti	fin. Fonder richiesto	enti ben.	tot. lav. enti ben.	lav. in form.	tot. ore form.
Scuola	218	1.563	€ 6.647.464,00	2.036	129.055	24.828	41.782
S-A-E	144	1.023	€ 4.348.676,00	304	48.271	14.330	26.771
Altro	57	327	€ 2.005.103,00	219	8.417	3.527	12.865
Totale	419	2.913	€ 13.001.243,00	2.559	185.743	42.685	81.418

FINANZIATO

Avviso 01/08	piani	progetti	fin. Fonder	enti ben.	tot. lav. enti ben.	lav. in form.	tot. ore form.
Scuola	22	163	€ 750.431,58	306	15.174	2.401	3.757
S-A-E	19	138	€ 555.933,00	34	9.284	2.356	2.950
Altro	2	7	€ 58.800,00	7	245	67	322
Totale	43	308	€ 1.365.164,58	347	24.703	4.824	7.029

Avviso 01/09	piani	progetti	fin. Fonder	enti ben.	tot. lav. enti ben.	lav. in form.	tot. ore form.
Scuola	42	327	€ 1.361.771,99	508	30.960	5.394	9.436
S-A-E	25	119	€ 612.970,40	54	8.339	1.372	3.815
Altro	12	46	€ 298.880,00	49	1.147	457	2.247
Totale	79	492	€ 2.273.622,39	611	40.446	7.223	15.498

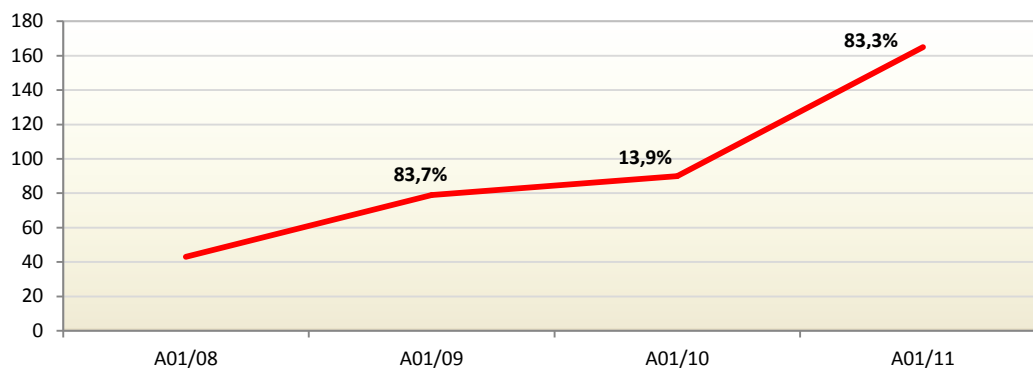
Avviso 01/10	piani	progetti	fin. Fonder	enti ben.	tot. lav. enti ben.	lav. in form.	tot. ore form.
Scuola	50	281	€ 1.310.763,96	367	26.803	4.534	8.349
S-A-E	33	161	€ 765.476,00	52	7.932	1.934	4.804
Altro	7	35	€ 238.448,00	12	1.291	387	1.502
Totale	90	477	€ 2.314.687,96	431	36.026	6.855	14.655

Avviso 01/11	piani	progetti	fin. Fonder	enti ben.	tot. lav. enti ben.	lav. in form.	tot. ore form.
Scuola	91	579	€ 2.447.470,00	775	51.034	9.298	15.172
S-A-E	53	373	€ 1.433.533,60	123	15.859	5.408	9.044
Altro	21	112	€ 548.120,00	57	2.511	1.329	3.500
Totale	165	1.064	€ 4.429.123,60	955	69.404	16.035	27.716

TOTALE

	piani	progetti	fin. Fonder	enti ben.	tot. lav. enti ben.	lav. in form.	tot. ore form.
Scuola	205	1.350	€ 5.870.437,53	1.956	123.971	21.627	36.714
S-A-E	130	791	€ 3.367.913,00	263	41.414	11.070	20.613
Altro	42	200	€ 1.144.248,00	125	5.194	2.240	7.541
Totale	377	2.341	€ 10.382.598,53	2.344	170.579	34.937	64.898

FIG.1 - INCREMENTO IN PERCENTUALE DEI PIANI FORMATIVI FINANZIATI AVVISO PER AVVISO



PIANI E PROGETTI FORMATIVI ESCLUSI

Avviso 01/2008

piani esclusi per vizi formali	8	14,54%
progetti esclusi per vizi formali	46	9,38%
piani valutati non ammessi	4	8,51%
progetti valutati non ammessi	136	30,63%

Avviso 01/2009

piani esclusi per vizi formali	13	12,74%
progetti esclusi per vizi formali	79	11,43%
piani valutati non ammessi	10	11,23%
progetti valutati non ammessi	120	19,60%

Avviso 01/2010

piani esclusi per vizi formali	34	25,00%
progetti esclusi per vizi formali	253	31,50%
piani valutati non ammessi	7	7,21%
progetti valutati non ammessi	73	13,27%

Avviso 01/2011

piani esclusi per vizi formali	32	14,00%
progetti esclusi per vizi formali	261	16,64%
piani valutati non ammessi	21	11,29%
progetti valutati non ammessi	243	18,59%

ACCORDO TRA LE PARTI SOCIALI DEI PIANI FORMATIVI FINANZIATI*

Comparto SCUOLA

	Avviso 01/08	Avviso 01/09	Avviso 01/10	Avviso 01/11
piena condivisione	90,9%	66,7%	42%	61,5%
condivisione parziale (2 firme)	/	19,1%	14%	13,2%
condivisione minima (1 firma)	9,1%	12%	44%	25,2%

Comparto S-A-E

	Avviso 01/08	Avviso 01/09	Avviso 01/10	Avviso 01/11
piena condivisione	84,2%	64%	52%	66%
condivisione parziale (2 firme)	/	4%	3%	3,8%
condivisione minima (1 firma)	15,8%	32%	45,6%	30,2%

Comparto ALTRO

	Avviso 01/08	Avviso 01/09	Avviso 01/10	Avviso 01/11
piena condivisione	50,0%	33,3%	28,5%	33,3%
condivisione parziale (2 firme)	/	16,6%	/	/
condivisione minima (1 firma)	50%	50%	71,4%	66,6%

* Oggetto d'analisi la condivisione del piano formativo da parte delle organizzazioni sindacali.

TIPOLOGIA DEI PIANI FORMATIVI FINANZIATI

QUADRO COMPLESSIVO IN PERCENTUALE

GRAFICO 1. AVVISO 01/2008

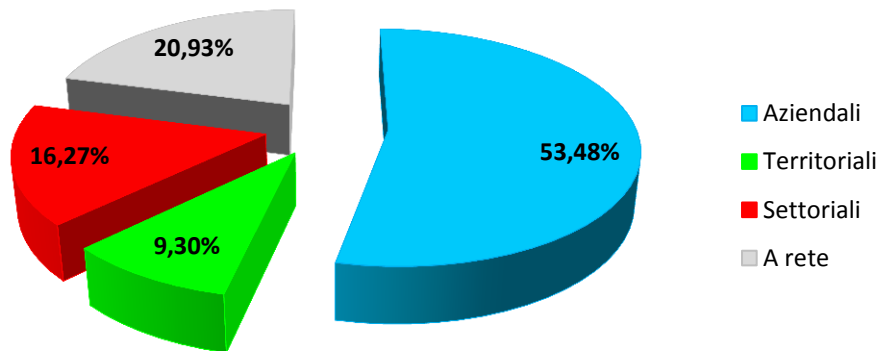


GRAFICO 2. AVVISO 01/2009

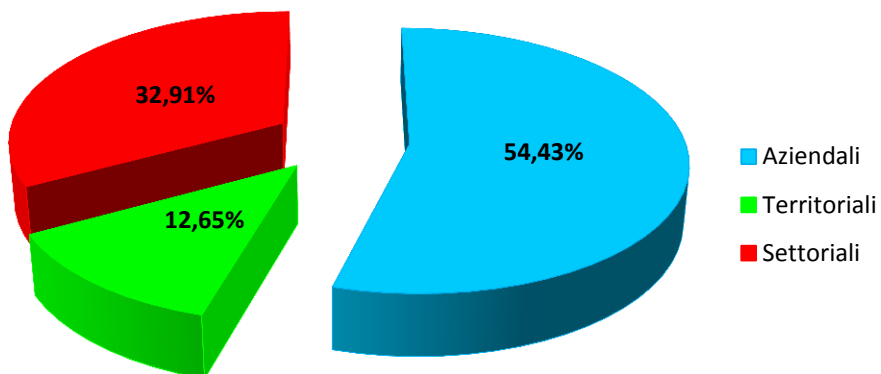


GRAFICO 3. AVVISO 01/2010

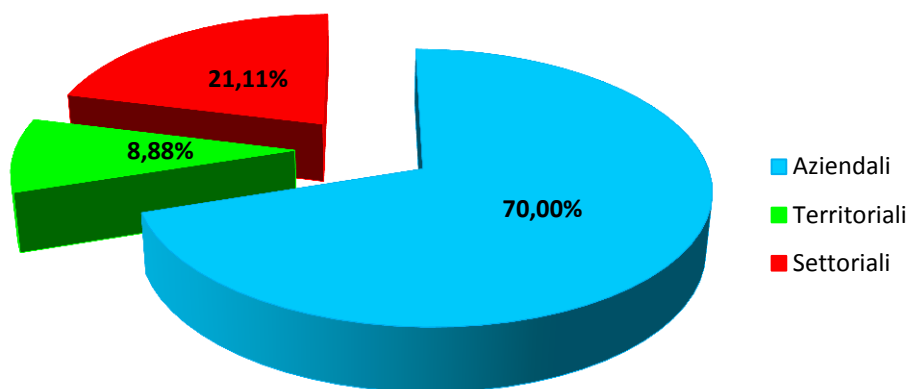
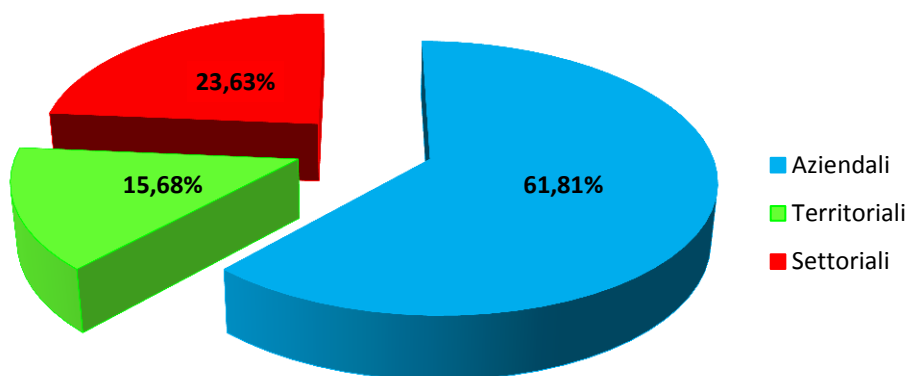


GRAFICO 4. AVVISO 01/2011



TIPOLOGIA DEI PIANI FORMATIVI PER COMPARTO

VALORI IN PERCENTUALE

GRAFICO 5. AVVISO 01/2008

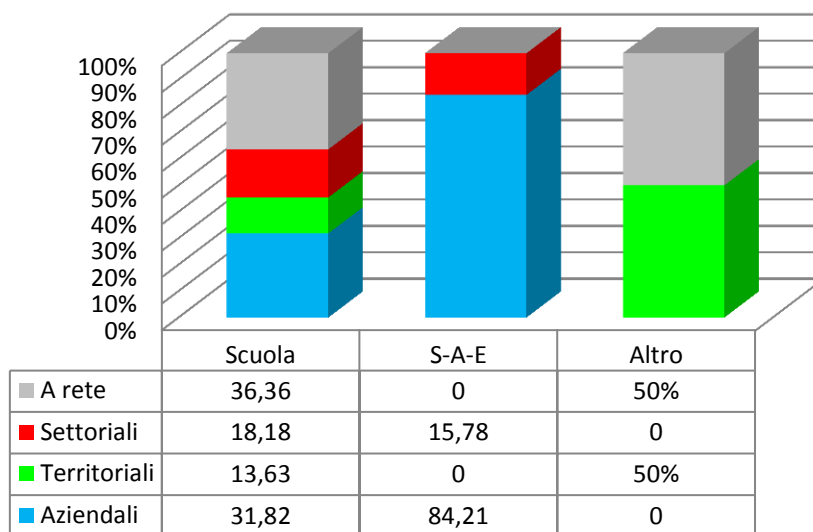


GRAFICO 6. AVVISO 01/2009

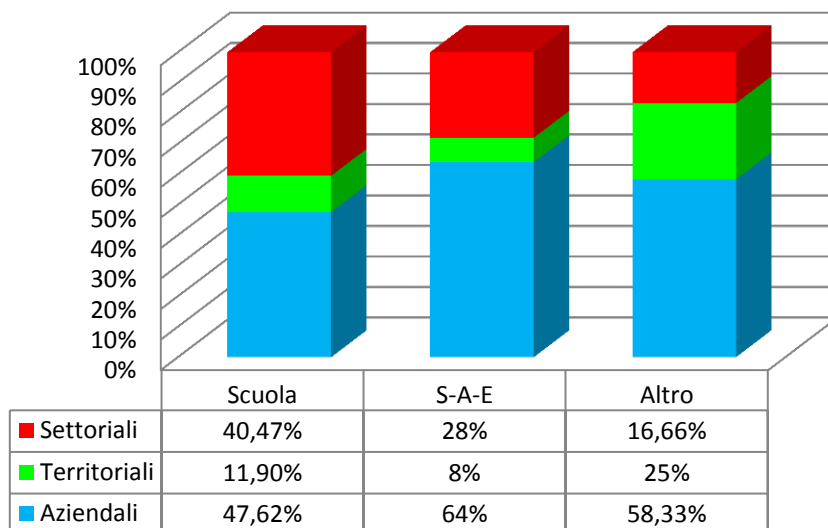


GRAFICO 7. AVVISO 01/2010

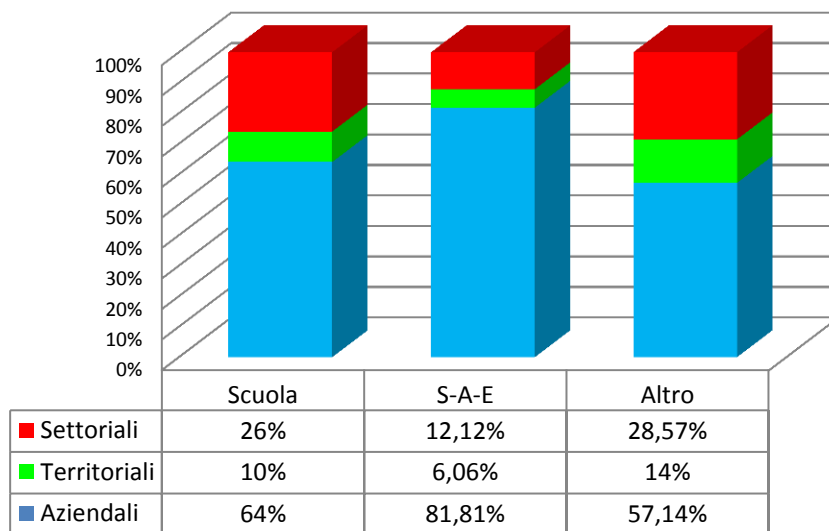
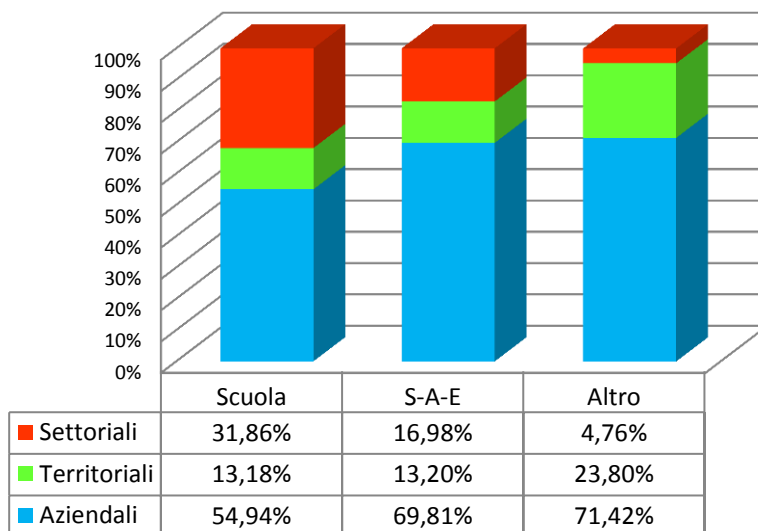


GRAFICO 8. AVVISO 01/2011



TIPOLOGIA DEI PIANI FORMATIVI PER COMPARTO

VALORI ASSOLUTI

TAB. 1. AVVISO 01/2008

	Scuola	S-A-E	Altro	Totale
Aziendali	7	16	0	23
Territoriali	3	0	1	4
Settoriali	4	3	0	7
A rete	8	0	1	9

TAB. 2. AVVISO 01/2009

	Scuola	S-A-E	Altro	Totale
Aziendali	20	16	7	43
Territoriali	5	2	3	10
Settoriali	17	7	2	26

TAB. 3. AVVISO 01/2010

	Scuola	S-A-E	Altro	Totale
Aziendali	32	27	4	63
Territoriali	5	2	1	8
Settoriali	13	4	2	19

TAB. 4. AVVISO 01/2011

	Scuola	S-A-E	Altro	Totale
Aziendali	50	37	15	102
Territoriali	12	7	5	24
Settoriali	29	9	1	39

FINANZIAMENTO FONDER PER TIPOLOGIA PIANI

TAB. 5. AVVISO 01/2008

	Scuola	S-A-E	Altro	Totale
Aziendali	90.740,00	€ 378.753,00	€ 0,00	€ 469.493,00
Territoriali	85.973,00	€ 0,00	€ 10.800,00	€ 96.773,00
Settoriali	68.940,00	€ 177.180,00	€ 0,00	€ 246.120,00
A rete	504.778,58	€ 0,00	€ 48.000,00	€ 552.778,58

TAB. 6 . AVVISO 01/2009

	Scuola	S-A-E	Altro	Totale
Aziendali	€ 345.794,00	€ 250.090,40	€ 115.480,00	€ 711.364,40
Territoriali	€ 163.420,75	€ 99.840,00	€ 87.400,00	€ 350.660,75
Settoriali	€ 852.557,24	€ 263.040,00	€ 96.000,00	€ 1.211.597,24

TAB. 7 . AVVISO 01/2010

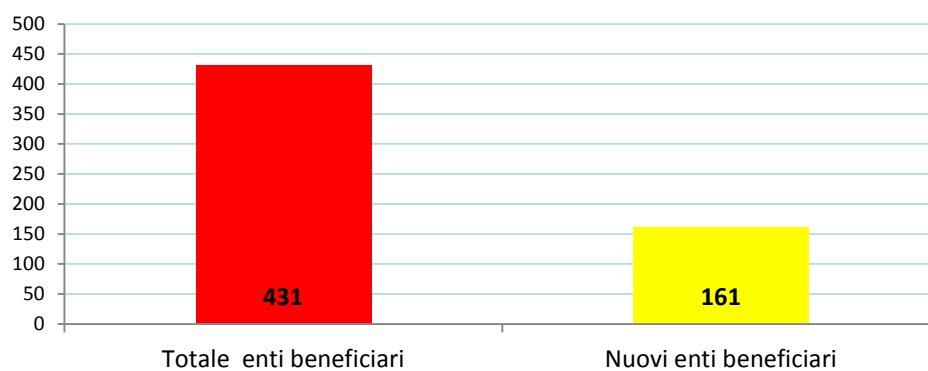
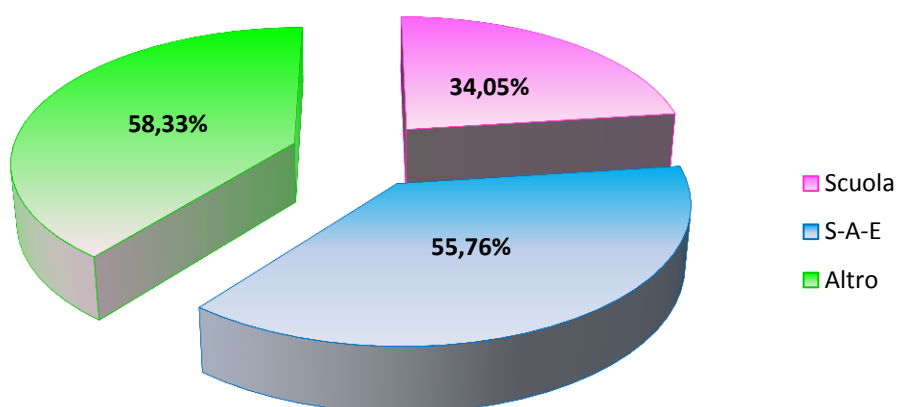
	Scuola	S-A-E	Altro	Totale
Aziendali	€ 393.895,48	€ 455.468,00	€ 67.520,00	€ 916.883,48
Territoriali	€ 175.738,00	€ 137.208,00	€ 74.928,00	€ 387.874,00
Settoriali	€ 741.130,48	€ 172.800,00	€ 96.000,00	€ 1.009.930,48

TAB.8 . AVVISO 01/2011

	Scuola	S-A-E	Altro	Totale
Aziendali	€ 742.640,00	€ 650.533,85	€ 272.600,00	€ 1.665.773,85
Territoriali	€ 427.668,00	€ 355.790,00	€ 203.520,00	€ 986.978,00
Settoriali	€ 1.277.162,00	€ 427.209,75	€ 72.000,00	€ 1.776.371,35

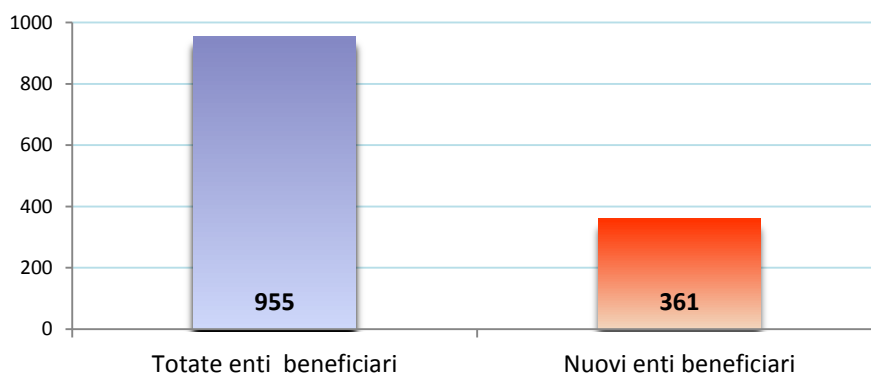
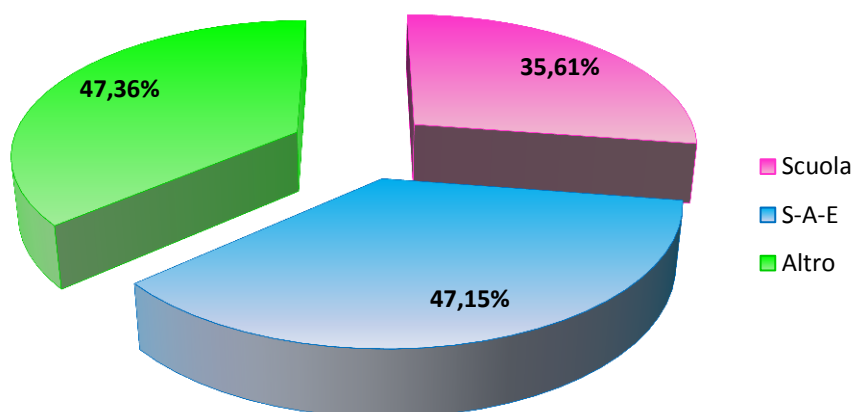
NUOVI ENTI BENEFICIARI PER COMPARTO*

GRAFICI 9 E 10 – AVVISO 01/2010: IN PERCENTUALE E IN VALORI ASSOLUTI



*Si precisa che tale analisi si è potuta effettuare a partire dall'Avviso 01/10.

GRAFICI 10 E 11 – AVVISO 01/2011: IN PERCENTUALE E IN VALORI ASSOLUTI



GEOGRAFIA DELLA FORMAZIONE FONDER

ANALISI DEGLI ENTI BENEFICIARI, DEI LAVORATORI IN FORMAZIONE E
DEI RELATIVI IMPORTI DEL FINANZIAMENTO FONDER.
DAL QUADRO NAZIONALE AI SINGOLI COMPARTI REGIONE PER REGIONE

Questa breve nota vuole essere una guida alla lettura delle tabelle e dei dati che seguono.

A livello nazionale, il dato più significativo è che la formazione finanziata da Fonder in questi avvisi ha raggiunto aziende e lavoratori di tutte le regioni italiane. Poche le assenze: la Val D'Aosta non figura negli avvisi 01/10 e 01/11, il Molise e il Trentino Alto Adige nell'Avviso 01/08.

I grafici 12-27 documentano come Lombardia, Lazio, Piemonte e Veneto siano le regioni che maggiormente beneficiano della formazione Fonder; significativi anche i dati delle regioni Campania, Puglia, Sicilia, Emilia Romagna e Umbria che mostrano bene come sia cresciuta la formazione Fonder.

Se si cambia punto di vista e si prendono in esame i dati per Comparto, la **Scuola** conferma l'andamento del quadro nazionale: ancora una volta sono la Lombardia, il Lazio, il Piemonte e il Veneto che hanno le performance migliori; a seguire, Campania, Puglia, Sicilia; si registra una certa crescita di Abruzzo, Toscana, Emilia Romagna, Marche e Sardegna. Più statici e meno importanti i dati di Molise, Umbria, Friuli Venezia Giulia, Val d'Aosta e Basilicata.

Per quanto riguarda il comparto **S-A-E**, la formazione Fonder ha avuto un andamento differenziato nel territorio. Negli Avvisi 01/08 e 01/09 si focalizza prevalentemente al Nord, nelle regioni Piemonte, Veneto, Liguria e Emilia Romagna; è invece poco presente al Sud (Campania, Puglia e Sicilia), e soprattutto al Centro (Lazio e Molise). Con gli Avvisi 01/10 e 01/11 la platea di enti e lavoratori si è allargata, principalmente al centro (Abruzzo, Umbria, Toscana, Marche) e al sud (Calabria e Basilicata). Ad oggi la formazione Fonder è assente solo in Friuli Venezia Giulia, Val d'Aosta e Sardegna. Veneto, Lazio e Piemonte sono le regioni che registrano i dati più significativi, seguono Umbria, Toscana, Puglia e Sicilia.

Il comparto **Altro**, nel corso degli Avvisi, si caratterizza per una costante crescita, seppur meno importante ed estesa degli altri comparti. Lazio, Puglia, Campania, Emilia Romagna e Umbria registrano i migliori dati. Sono totalmente assenti aziende del Friuli Venezia Giulia, Marche, Sardegna, Sicilia e Val d'Aosta.

GEOGRAFIA DELLA FORMAZIONE FONDER

QUADRO NAZIONALE COMPLESSIVO

TAB. 9 - AVVISO 01/2008

Regione	Enti beneficiari	Lavoratori dipendenti	Lavoratori in Formazione	Finanziamento Fonder
ABRUZZO	4	111	16	€ 10.000,00
BASILICATA	1	3	5	€ 5.520,00
CALABRIA	4	239	94	€ 22.882,76
CAMPANIA	14	295	156	€ 105.762,67
EMILIA R.	3	36	6	€ 2.195,33
FRIULI V.G.	1	65	2	€ 400,00
LAZIO	38	8.125	1.475	€ 217.996,99
LIGURIA	5	762	101	€ 59.954,60
LOMBARDIA	118	4.021	754	€ 201.552,28
MARCHE	2	24	8	€ 2.480,00
MOLISE	0	0	0	€ 0,00
PIEMONTE	52	3.782	512	€ 220.119,11
PUGLIA	18	704	308	€ 152.156,86
SARDEGNA	2	17	25	€ 11.474,22
SICILIA	28	1.217	282	€ 142.331,98
TOSCANA	8	402	63	€ 20.965,32
TRENTINO A.A.	0	0	0	€ 0,00
UMBRIA	2	26	10	€ 2.338,26
VAL D'AOSTA	1	19	3	€ 335,23
VENETO	46	4.855	1.004	€ 186.698,97

GRAFICO 12 – A01/08: ENTI BENEFICIARI FINANZIATI

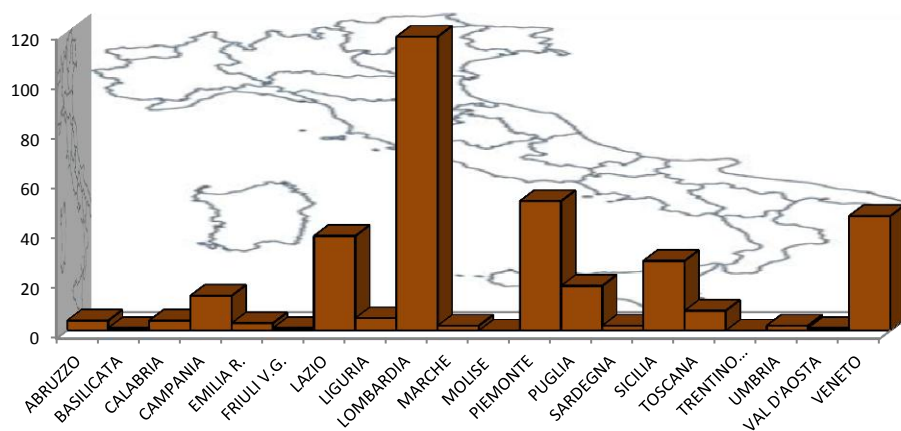
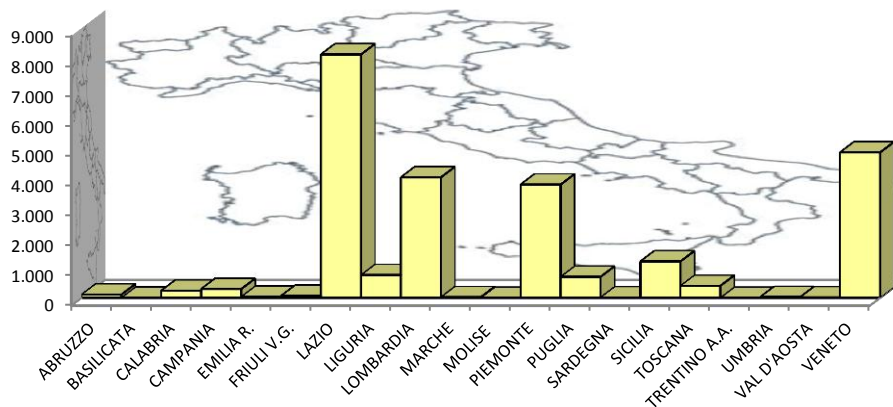
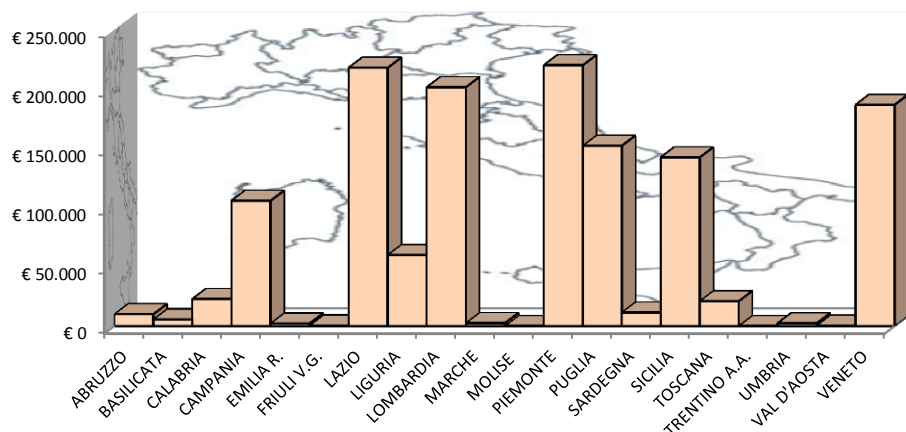
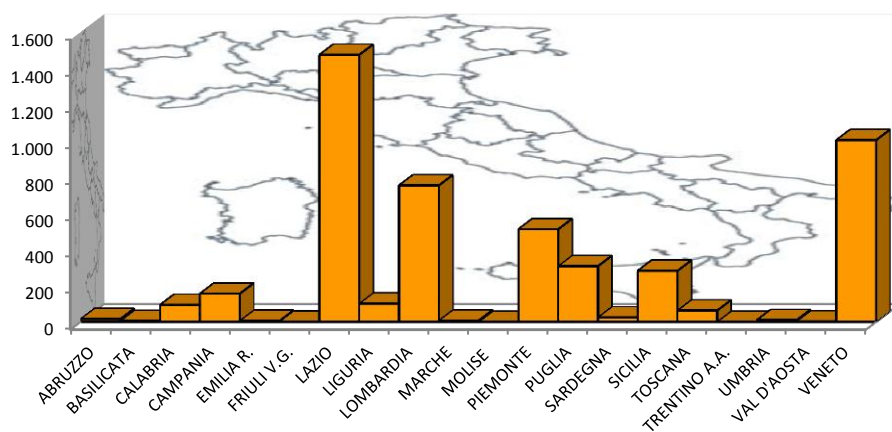


GRAFICO 13 – A 01/08: LAVORATORI DIPENDENTI ENTI BENEFICIARI



GRAFICI 14 E 15 – A01/08: LAVORATORI IN FORMAZIONE E FINANZIAMENTO FONDER



TAB. 10 - AVVISO 01/2009

Regione	Enti beneficiari	Lavoratori dipendenti	Lavoratori in formazione	Finanziamento Fonder
ABRUZZO	11	517	107	€ 60.605,33
BASILICATA	2	20	32	€ 7.360,00
CALABRIA	6	328	77	€ 32.457,71
CAMPANIA	31	1.344	361	€ 133.394,69
EMILIA R.	25	942	195	€ 56.232,29
FRIULI V.G.	7	284	57	€ 23.751,33
LAZIO	95	9.141	1.430	€ 431.490,87
LIGURIA	10	1.239	139	€ 70.281,62
LOMBARDIA	174	11.046	1.770	€ 334.609,20
MARCHE	24	207	121	€ 63.540,00
MOLISE	12	146	71	€ 48.131,11
PIEMONTE	70	5.101	796	€ 352.697,54
PUGLIA	30	646	403	€ 171.101,29
SARDEGNA	11	135	31	€ 14.270,95
SICILIA	22	1.064	190	€ 81.846,06
TOSCANA	17	760	112	€ 51.397,42
TRENTINO A.A.	1	49	46	€ 24.000,00
UMBRIA	1	47	5	€ 2.666,67
VAL D'AOSTA	1	19	2	€ 528,50
VENETO	61	7.411	1.278	€ 313.259,81

GRAFICO 16 – A01/09: ENTI BENEFICIARI FINANZIATI

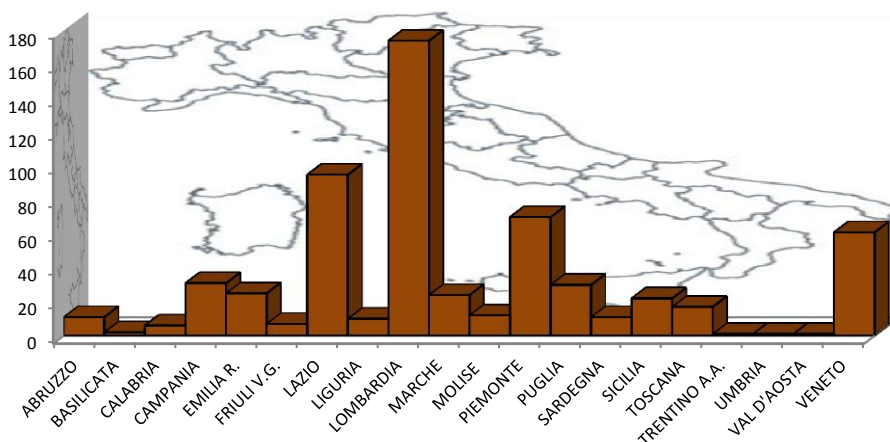
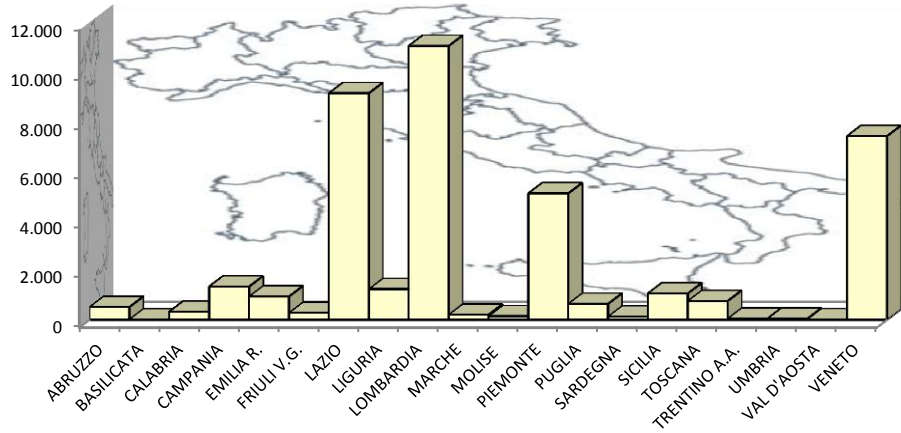
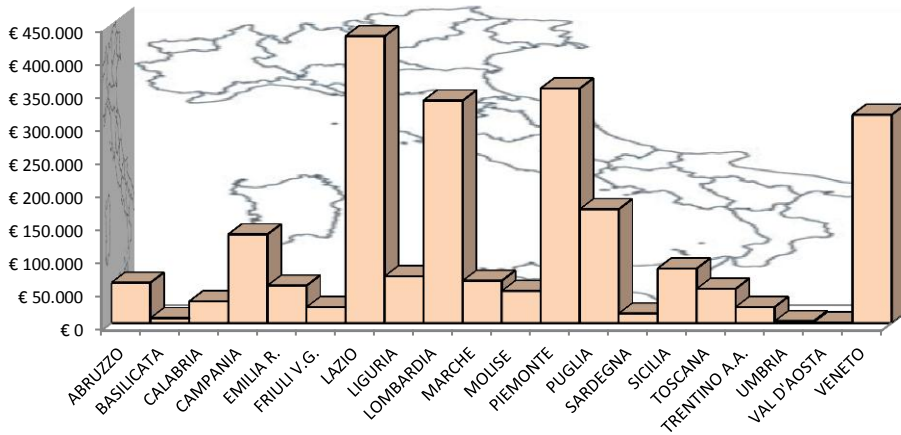
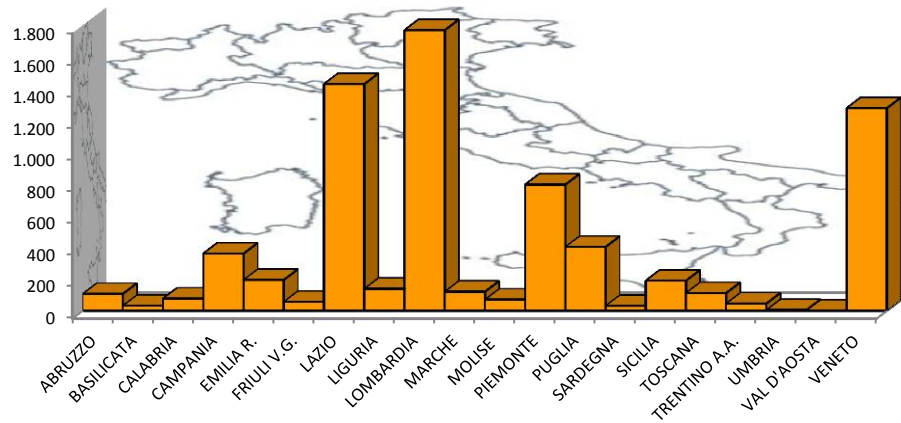


GRAFICO 17 – A01/09: LAVORATORI DIPENDENTI ENTI BENEFICIARI



GRAFICI 18 E 19 – A01/09: LAVORATORI IN FORMAZIONE E FINANZIAMENTO FONDER



TAB. 11 – AVVISO 01/2010

Regione	Enti beneficiari	Lavoratori dipendenti	Lavoratori in formazione	Finanziamento Fonder
ABRUZZO	17	616	199	€ 84.593,74
BASILICATA	2	35	34	€ 19.200,00
CALABRIA	9	399	215	€ 82.841,85
CAMPANIA	14	689	267	€ 77.512,39
EMILIA R.	7	376	40	€ 12.524,88
FRIULI V.G.	3	186	31	€ 8.640,00
LAZIO	101	9.864	1.552	€ 525.241,46
LIGURIA	11	1.357	240	€ 75.255,38
LOMBARDIA	116	7.611	1.198	€ 375.042,74
MARCHE	3	49	14	€ 4.000,00
MOLISE	1	30	37	€ 7.680,00
PIEMONTE	27	3.349	707	€ 317.366,72
PUGLIA	29	553	409	€ 155.043,46
SARDEGNA	1	12	10	€ 4.266,60
SICILIA	28	1.187	678	€ 238.170,00
TOSCANA	7	165	27	€ 8.831,28
TRENTINO A.A.	2	93	45	€ 24.512,00
UMBRIA	4	331	109	€ 37.276,00
VAL D'AOSTA	0	0	0	€ 0,00
VENETO	49	9.124	1.043	€ 256.689,46

GRAFICO 20– A01/10: ENTI BENEFICIARI FINANZIATI

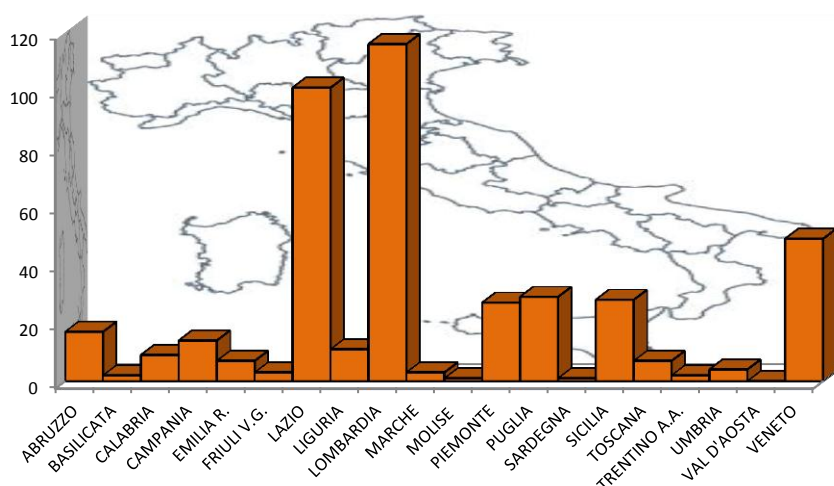
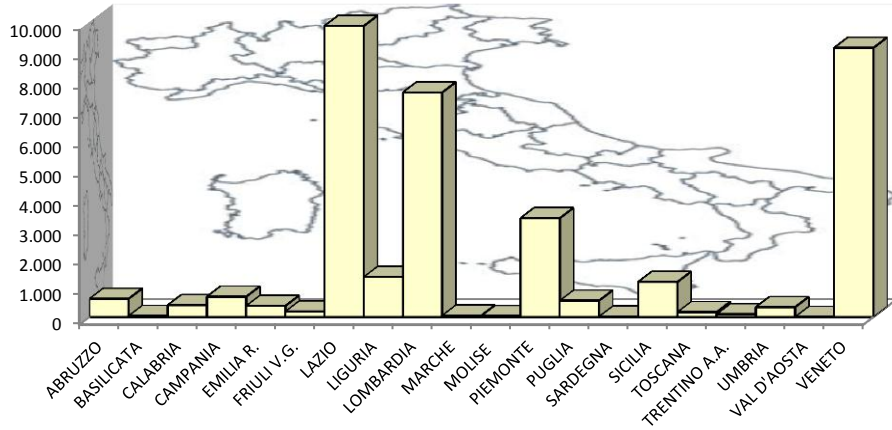
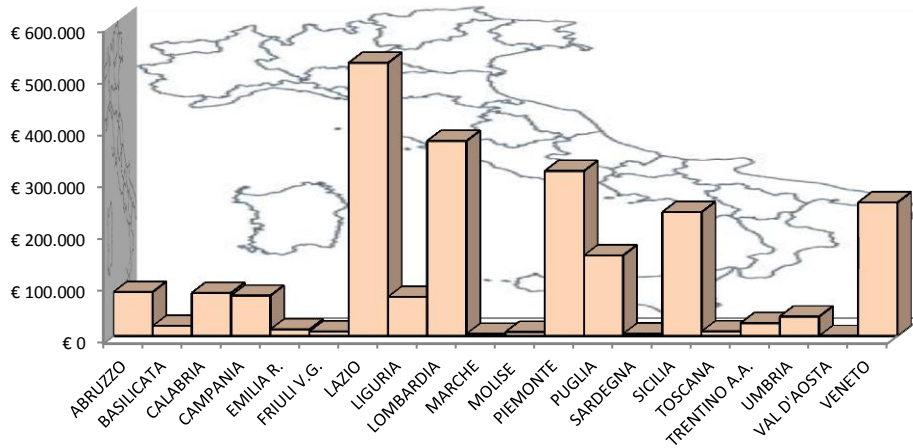
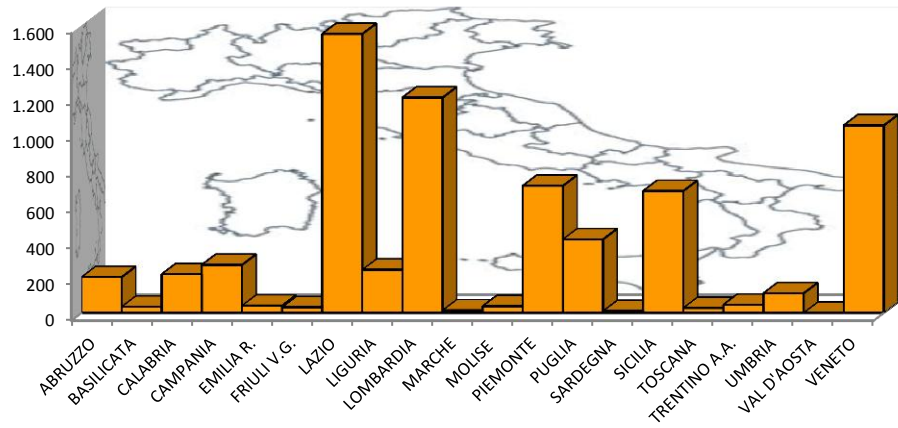


GRAFICO 21 – A01/10: LAVORATORI DIPENDENTI ENTI BENEFICIARI



GRAFICI 22 E 23 – A01/10: LAVORATORI IN FORMAZIONE E FINANZIAMENTO FONDER



TAB. 12 - AVVISO 01/2011

Regione	Enti beneficiari	Lavoratori dipendenti	Lavoratori in formazione	Finanziamento Fonder
ABRUZZO	16	251	176	€ 86.896,21
BASILICATA	8	177	189	€ 73.778,31
CALABRIA	19	450	141	€ 62.267,53
CAMPANIA	15	791	396	€ 149.708,89
EMILIA R.	86	2506	1285	€ 265.786,62
FRIULI V.G.	22	468	46	€ 15.602,36
LAZIO	150	13.402	2.378	€ 593.421,36
LIGURIA	31	2.101	465	€ 148.877,81
LOMBARDIA	142	16.413	2.392	€ 603.636,75
MARCHE	16	206	157	€ 55.556,61
MOLISE	10	74	36	€ 24.280,00
PIEMONTE	162	7.365	1509	€ 497.423,29
PUGLIA	68	3616	854	€ 323.830,47
SARDEGNA	13	486	279	€ 98.377,43
SICILIA	36	1.571	827	€ 301.517,40
TOSCANA	20	679	438	€ 165.919,96
TRENTINO A.A.	3	138	136	€ 46.240,00
UMBRIA	29	1593	1462	€ 326.912,75
VAL D'AOSTA	0	0	0	€ 0,00
VENETO	109	17.117	2.869	€ 589.089,85

GRAFICO 24 – A01/2011: ENTI BENEFICIARI FINANZIATI

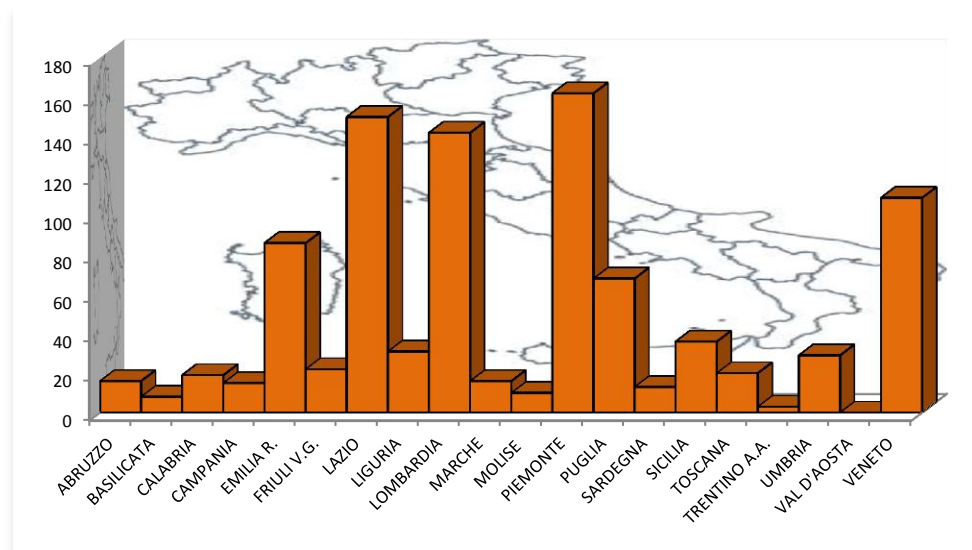
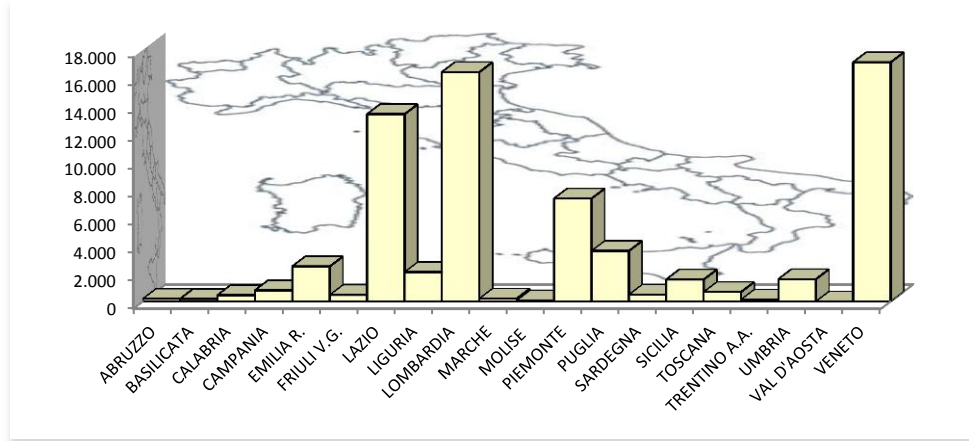
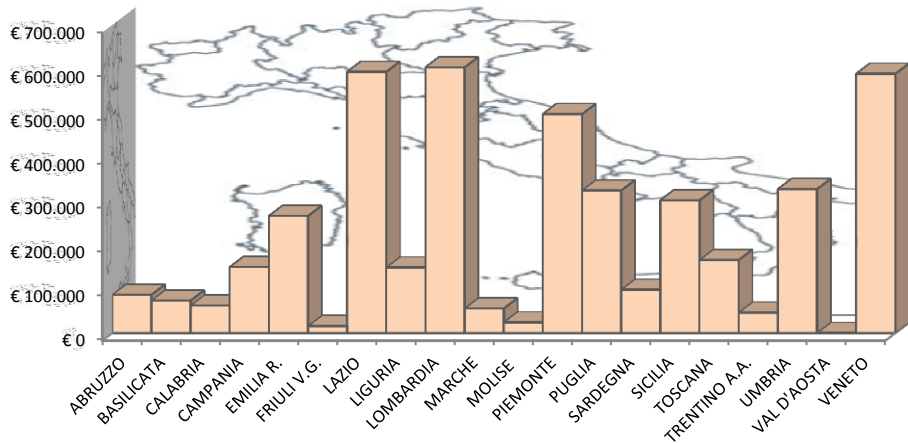
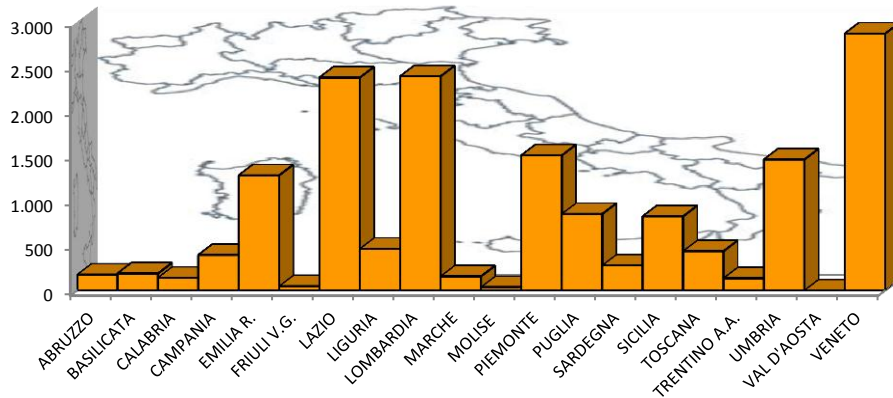


GRAFICO 25 –A01/11: LAVORATORI DIPENDENTI ENTI BENEFICIARI



GRAFICI 26 E 27 – A01/11: LAVORATORI IN FORMAZIONE E FINANZIAMENTO FONDER



GEOGRAFIA DELLA FORMAZIONE FONDER

COMPARTO SCUOLA

TAB. 13 - AVVISO 01/2008

Regione	Enti beneficiari	Lavoratori dipendenti	Lavoratori in formazione	Finanziamento Fonder
ABRUZZO	4	111	16	€ 10.000,00
BASILICATA	1	3	5	€ 5.520,00
CALABRIA	4	239	94	€ 22.882,76
CAMPANIA	11	192	76	€ 73.962,67
EMILIA R.	3	36	6	€ 2.195,33
FRIULI V.G.	1	65	2	€ 400,00
LAZIO	35	4.443	372	€ 133.374,99
LIGURIA	1	3	2	€ 344,60
LOMBARDIA	115	3.553	645	€ 163.656,88
MARCHE	2	24	8	€ 2.480,00
MOLISE	0	0	0	€ 0,00
PIEMONTE	41	1.366	200	€ 59.079,11
PUGLIA	17	327	230	€ 80.156,86
SARDEGNA	2	17	25	€ 11.474,22
SICILIA	19	1.022	119	€ 50.072,38
TOSCANA	8	402	63	€ 20.965,32
TRENTINO A.A.	0	0	0	€ 0,00
UMBRIA	2	26	10	€ 2.338,26
VAL D'AOSTA	1	19	3	€ 335,23
VENETO	39	3.326	525	€ 111.192,97

GRAFICO 28 – A01/08: ENTI BENEFICIARI FINANZIATI

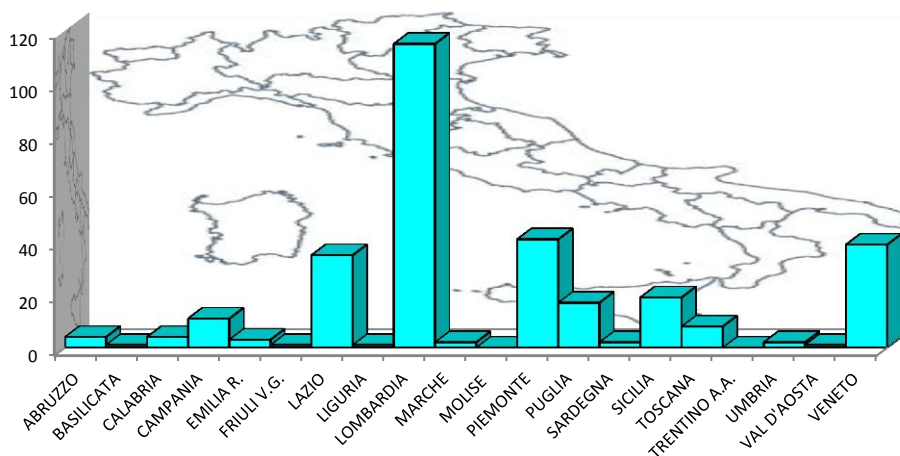
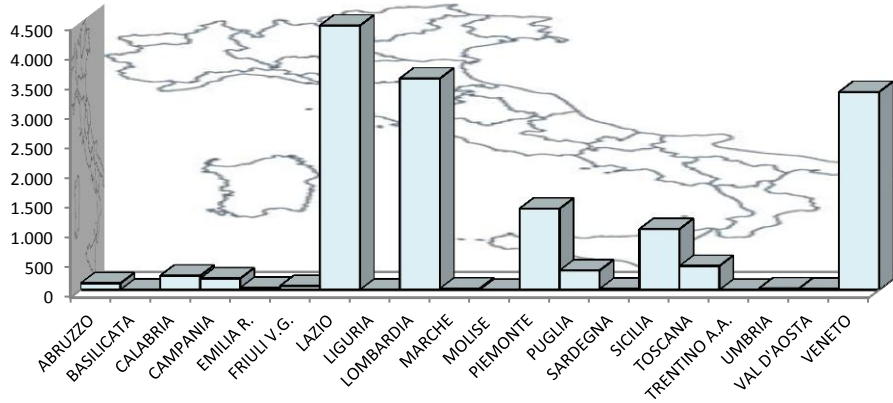
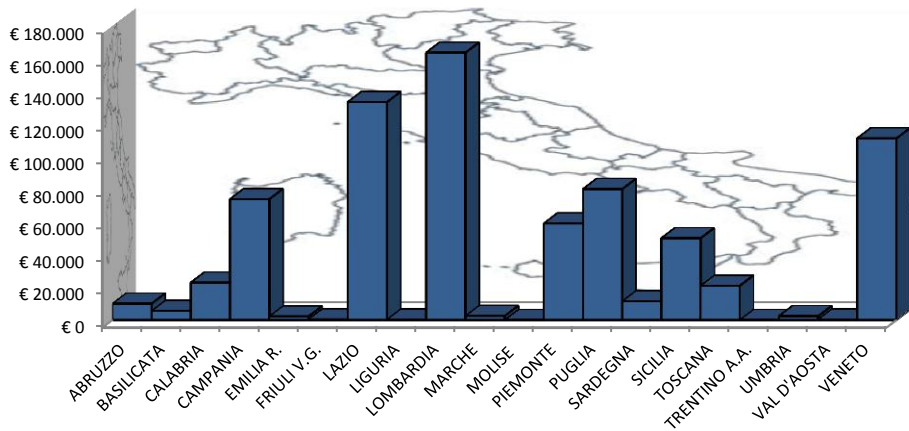
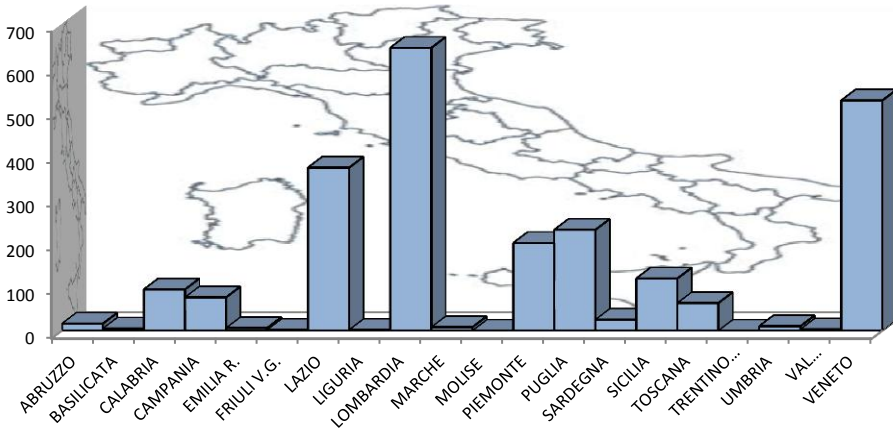


GRAFICO 28 – A 01/08: LAVORATORI DIPENDENTI ENTI BENEFICIARI



GRAFICI 29 E 30 – A01/08: LAVORATORI IN FORMAZIONE E FINANZIAMENTO FONDER



TAB. 14 - AVVISO 01/2009

Regione	Enti beneficiari	Lavoratori dipendenti	Lavoratori in formazione	Finanziamento Fonder
ABRUZZO	11	517	107	€ 60.605,33
BASILICATA	2	20	32	€ 7.360,00
CALABRIA	5	297	57	€ 16.457,71
CAMPANIA	14	1.120	125	€ 44.274,69
EMILIA R.	23	921	183	€ 52.432,29
FRIULI V.G.	7	284	57	€ 23.751,33
LAZIO	87	6.511	1.135	€ 299.677,99
LIGURIA	4	452	61	€ 8.237,18
LOMBARDIA	171	10.556	1.637	€ 265.045,20
MARCHE	24	207	121	€ 63.540,30
MOLISE	1	12	2	€ 711,11
PIEMONTE	37	1.292	229	€ 68.265,46
PUGLIA	17	550	309	€ 91.101,29
SARDEGNA	11	135	31	€ 14.270,95
SICILIA	18	983	151	€ 56.566,06
TOSCANA	16	749	104	€ 49.197,42
TRENTINO A.A.	0	0	0	€ 0,00
UMBRIA	1	47	5	€ 2.666,67
VAL D'AOSTA	1	19	2	€ 528,50
VENETO	58	6.288	1.046	€ 237.082,51

GRAFICO 31 – A01/09: ENTI BENEFICIARI FINANZIATI

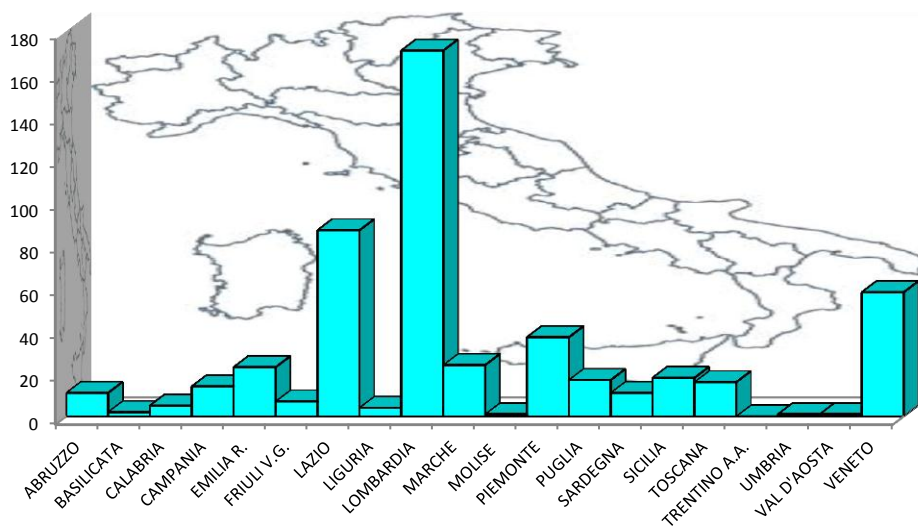
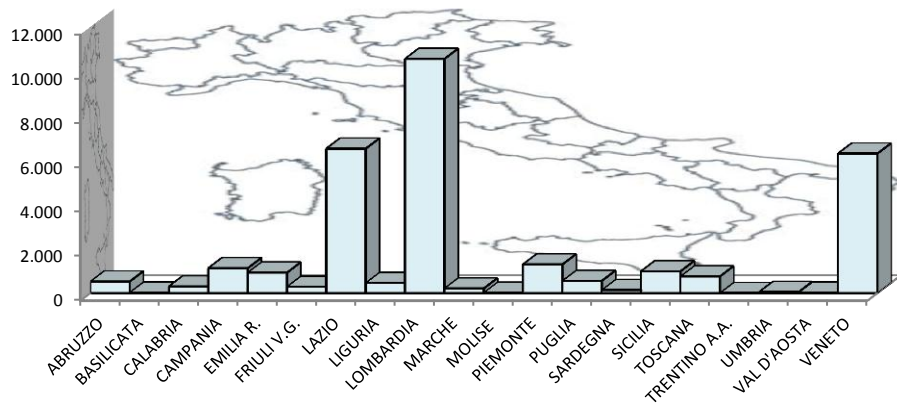
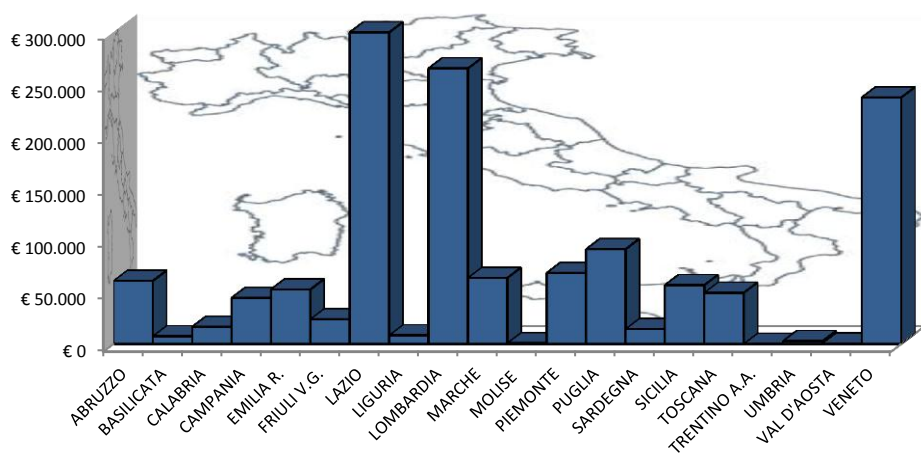
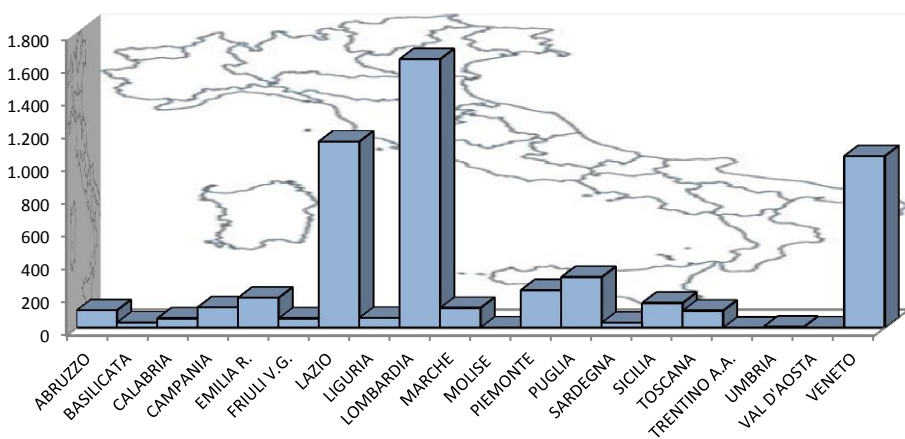


GRAFICO 32–A01/09: LAVORATORI DIPENDENTI ENTI BENEFICIARI



GRAFICI 33 E 34 – A01/09: LAVORATORI IN FORMAZIONE E FINANZIAMENTO FONDER



TAB. 15 - AVVISO 01/2010

Regione	Enti beneficiari	Lavoratori dipendenti	Lavoratori in formazione	Finanziamento Fonder
ABRUZZO	16	294	123	€ 58.633,74
BASILICATA	0	0	0	€ 0,00
CALABRIA	5	255	141	€ 39.821,85
CAMPANIA	9	434	65	€ 18.272,39
EMILIA R.	7	376	40	€ 12.524,88
FRIULI V.G.	3	186	31	€ 8.640,00
LAZIO	92	8.005	1.182	€ 332.393,46
LIGURIA	8	293	128	€ 18.295,38
LOMBARDIA	112	7.509	1.080	€ 330.954,74
MARCHE	3	49	14	€ 4.000,00
MOLISE	0	0	0	€ 0,00
PIEMONTE	12	1.597	144	€ 48.466,72
PUGLIA	27	484	345	€ 115.043,46
SARDEGNA	1	12	10	€ 4.266,60
SICILIA	22	1.047	529	€ 147.870,00
TOSCANA	7	165	27	€ 8.831,28
TRENTINO A.A.	1	50	2	€ 512,00
UMBRIA	2	259	83	€ 13.276,00
VAL D'AOSTA	0	0	0	€ 0,00
VENETO	40	5.788	590	€ 148.961,46

GRAFICO 35– A01/10: ENTI BENEFICIARI FINANZIATI

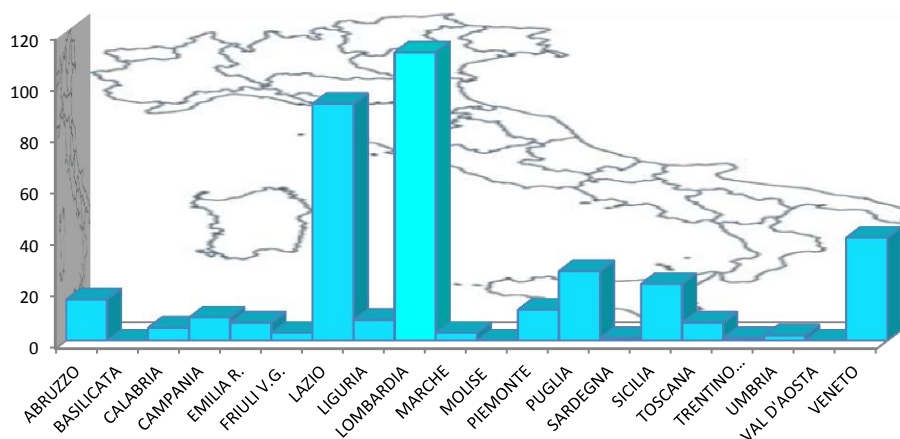
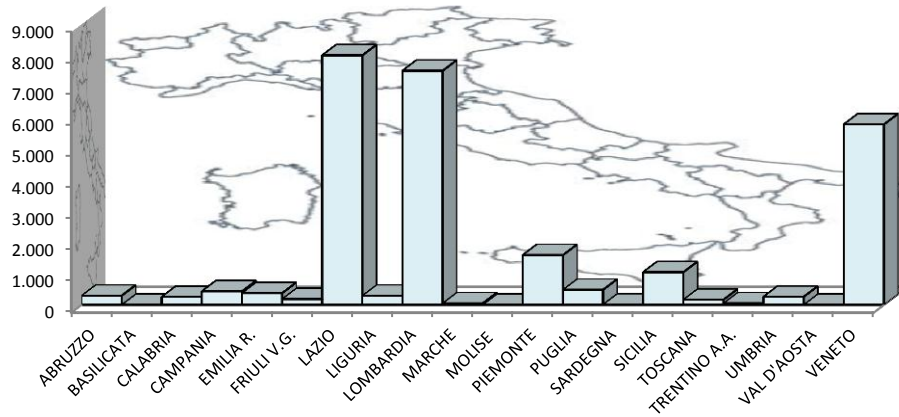
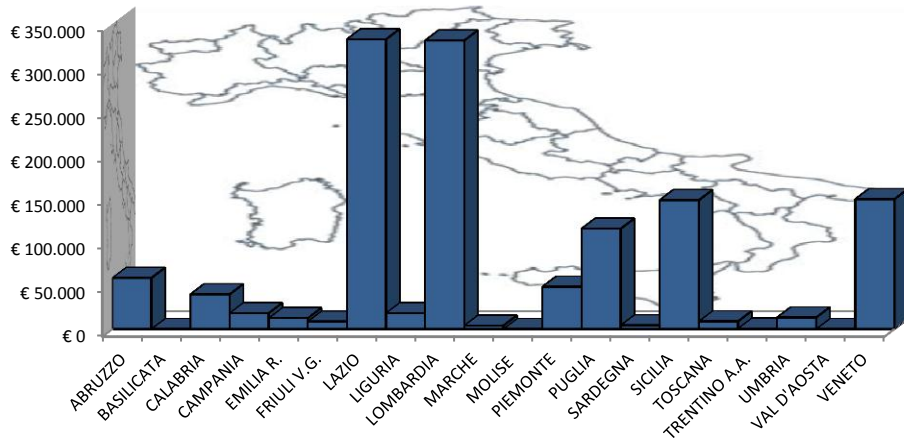
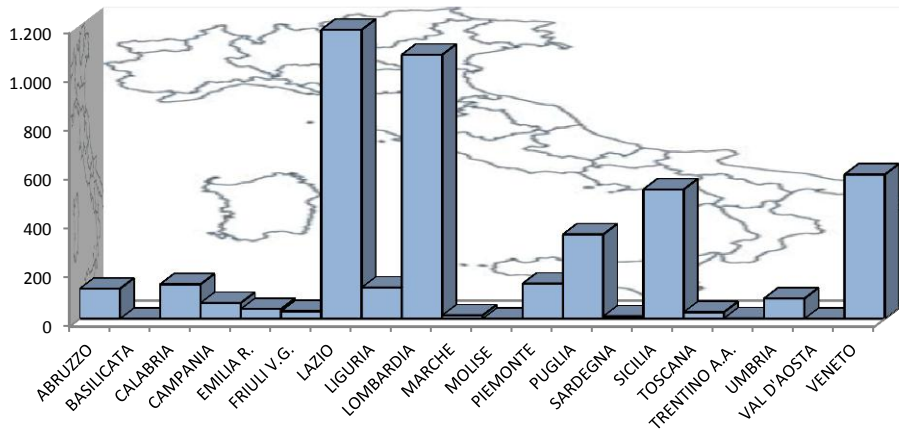


GRAFICO 36–A01/10: LAVORATORI DIPENDENTI ENTI BENEFICIARI



GRAFICI 37 E 38 – A01/10: LAVORATORI IN FORMAZIONE E FINANZIAMENTO FONDER



TAB. 16 – AVVISO 01/2011

Regione	Enti beneficiari	Lavoratori dipendenti	Lavoratori in formazione	Finanziamento Fonder
ABRUZZO	11	131	59	€ 22.422,21
BASILICATA	3	77	117	€ 19.378,31
CALABRIA	6	309	111	€ 38.267,53
CAMPANIA	9	572	241	€ 51.108,89
EMILIA R.	81	2256	952	€ 162.706,62
FRIULI V.G.	22	468	46	€ 15.602,36
LAZIO	132	11.082	1.592	€ 391.741,36
LIGURIA	20	1.079	222	€ 68.541,81
LOMBARDIA	140	15.162	2.259	€ 588.036,75
MARCHE	13	114	82	€ 22.036,61
MOLISE	1	15	9	€ 1.080,00
PIEMONTE	135	3.673	587	€ 175.791,44
PUGLIA	60	1036	465	€ 182.830,47
SARDEGNA	13	486	279	€ 98.377,43
SICILIA	20	1.208	378	€ 155.967,40
TOSCANA	10	324	95	€ 49.079,96
TRENTINO A.A.	2	95	43	€ 22.240,00
UMBRIA	6	278	111	€ 48.183,00
VAL D'AOSTA	0	0	0	€ 0,00
VENETO	91	12.669	1.650	€ 334.077,85

GRAFICO 39 – A 01/11: ENTI BENEFICIARI FINANZIATI

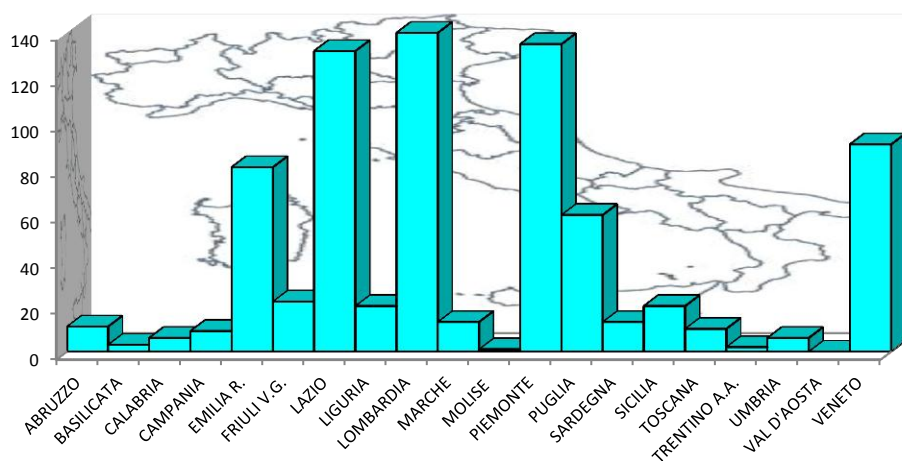
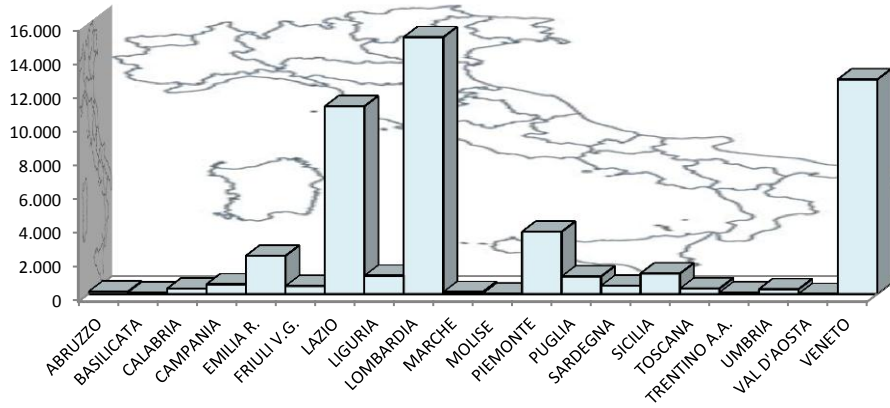
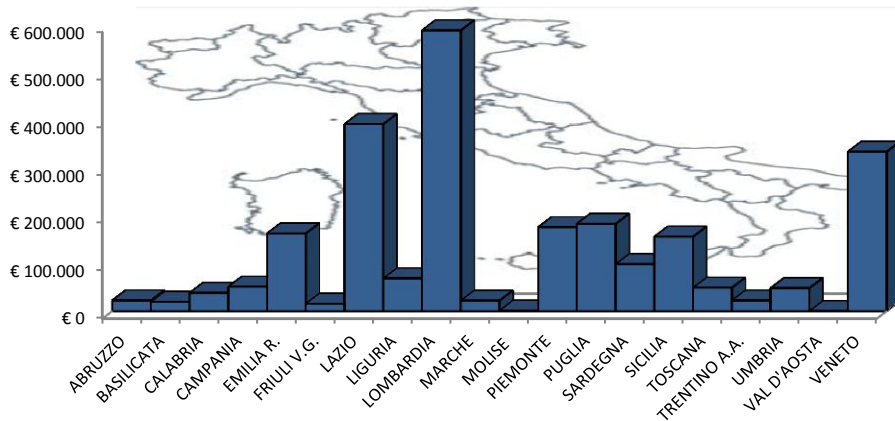
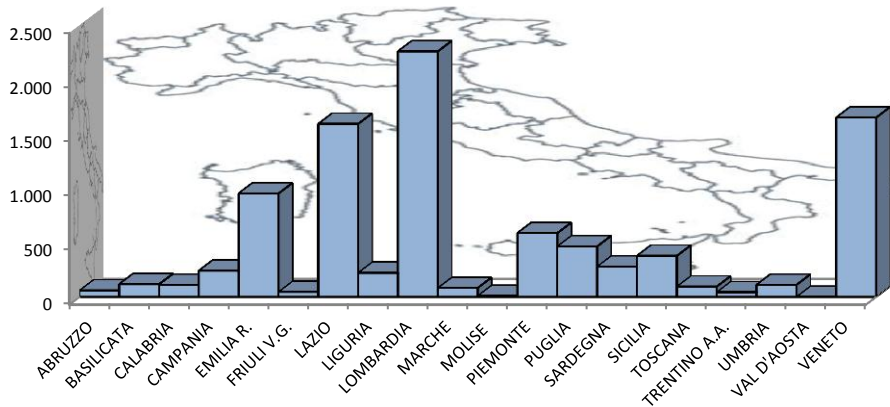


GRAFICO 40 – A01/11: LAVORATORI DIPENDENTI ENTI BENEFICIARI



GRAFICI 41, 42 – A01/11: LAVORATORI IN FORMAZIONE E FINANZIAMENTO FONDER



GEOGRAFIA DELLA FORMAZIONE FONDER

COMPARTO S-A-E

TAB. 17 – AVVISO 01/2008

Regione	Enti beneficiari	Lavoratori dipendenti	Lavoratori in formazione	Finanziamento Fonder
ABRUZZO	0	0	0	€ 0,00
BASILICATA	0	0	0	€ 0,00
CALABRIA	0	0	0	€ 0,00
CAMPANIA	3	103	80	€ 31.800,00
EMILIA R.	0	0	0	€ 0,00
FRIULI V.G.	0	0	0	€ 0,00
LAZIO	3	3.682	1.103	€ 84.622,00
LIGURIA	4	759	99	€ 59.610,00
LOMBARDIA	2	380	98	€ 25.896,00
MARCHE	0	0	0	€ 0,00
MOLISE	0	0	0	€ 0,00
PIEMONTE	8	2.274	279	€ 125.040,00
PUGLIA	1	377	78	€ 72.000,00
SARDEGNA	0	0	0	€ 0,00
SICILIA	9	195	163	€ 92.259,00
TOSCANA	0	0	0	€ 0,00
TRENTINO A.A.	0	0	0	€ 0,00
UMBRIA	0	0	0	€ 0,00
VAL D'AOSTA	0	0	0	€ 0,00
VENETO	4	1.514	456	€ 64.706,00

GRAFICO 43 – A01/08: ENTI BENEFICIARI FINANZIATI

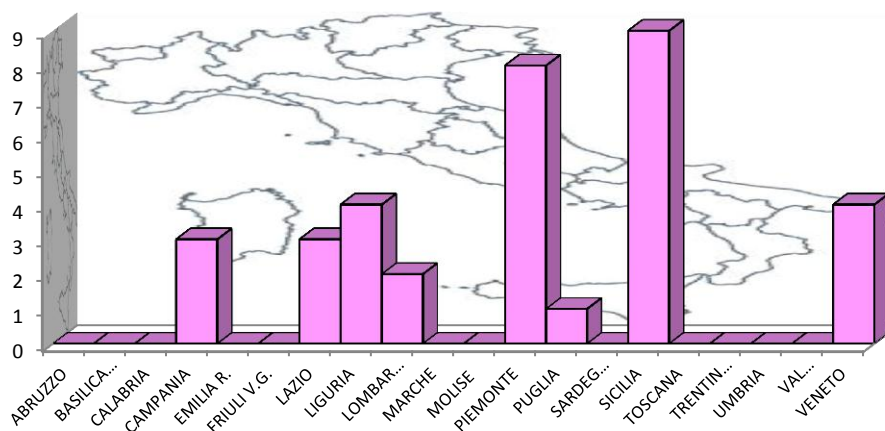
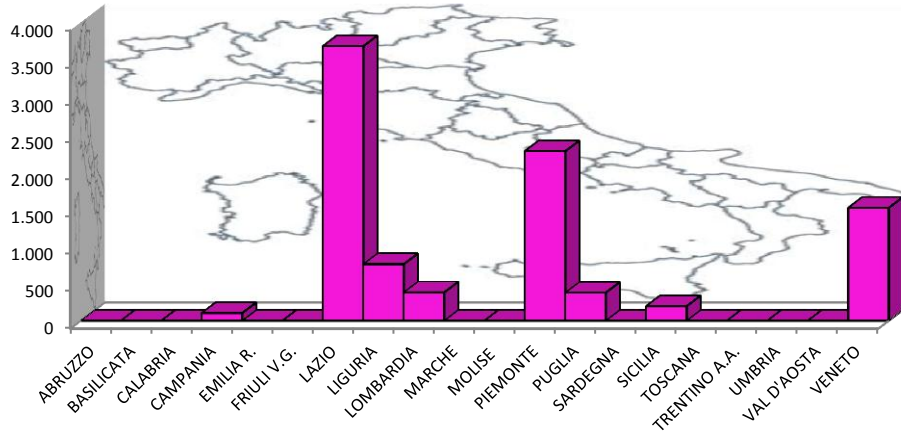
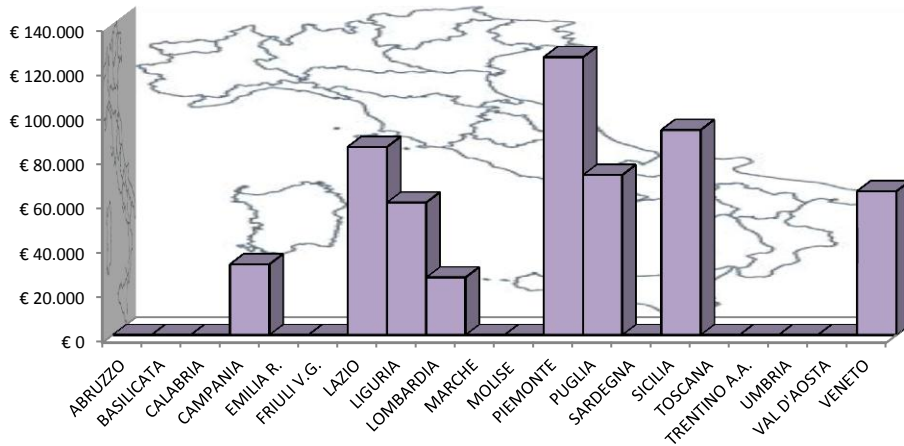
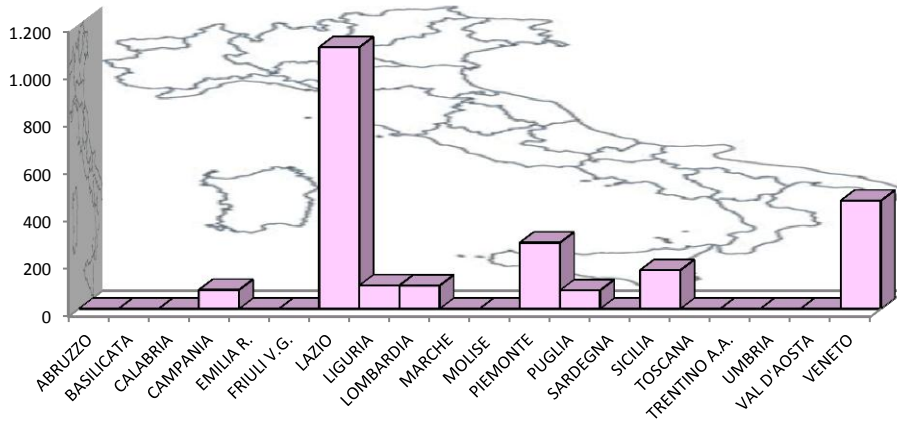


GRAFICO 44 – A01/08: LAVORATORI DIPENDENTI ENTI BENEFICIARI



GRAFICI 45, 46 – A01/08: LAVORATORI IN FORMAZIONE E FINANZIAMENTO FONDER



TAB. 18– AVVISO 01/2009

	Enti beneficiari	Lavoratori dipendenti	Lavoratori in formazione	Finanziamento Fonder
ABRUZZO	0	0	0	€ 0,00
BASILICATA	0	0	0	€ 0,00
CALABRIA	0	0	0	€ 0,00
CAMPANIA	4	139	159	€ 37.320,00
EMILIA R.	1	8	4	€ 1.600,00
FRIULI V.G.	0	0	0	€ 0,00
LAZIO	7	2.110	215	€ 92.132,88
LIGURIA	6	787	78	€ 62.044,44
LOMBARDIA	2	329	93	€ 37.564,00
MARCHE	0	0	0	€ 0,00
MOLISE	1	60	25	€ 7.420,00
PIEMONTE	26	3.702	527	€ 273.432,08
PUGLIA	0	0	0	€ 0,00
SARDEGNA	0	0	0	€ 0,00
SICILIA	4	81	39	€ 25.280,00
TOSCANA	0	0	0	€ 0,00
TRENTINO A.A.	0	0	0	€ 0,00
UMBRIA	0	0	0	€ 0,00
VAL D'AOSTA	0	0	0	€ 0,00
VENETO	3	1.123	232	€ 76.177,00

GRAFICO 47 – A01/09: ENTI BENEFICIARI FINANZIATI

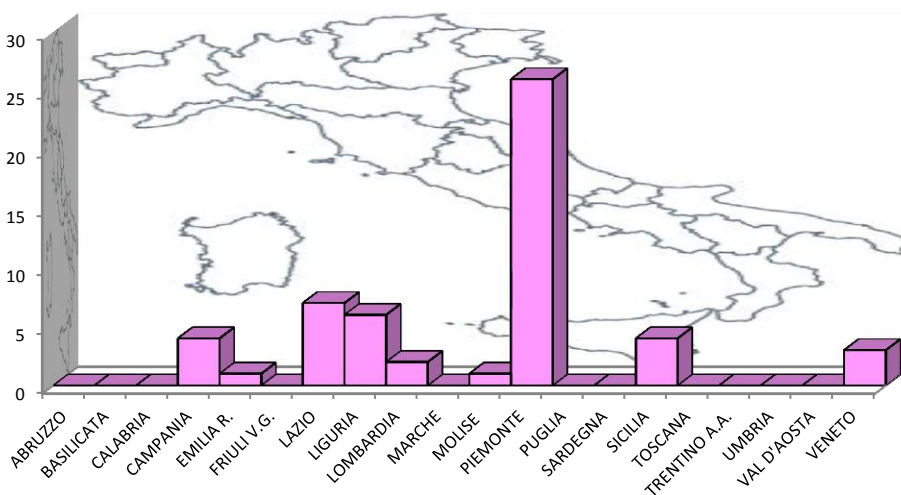
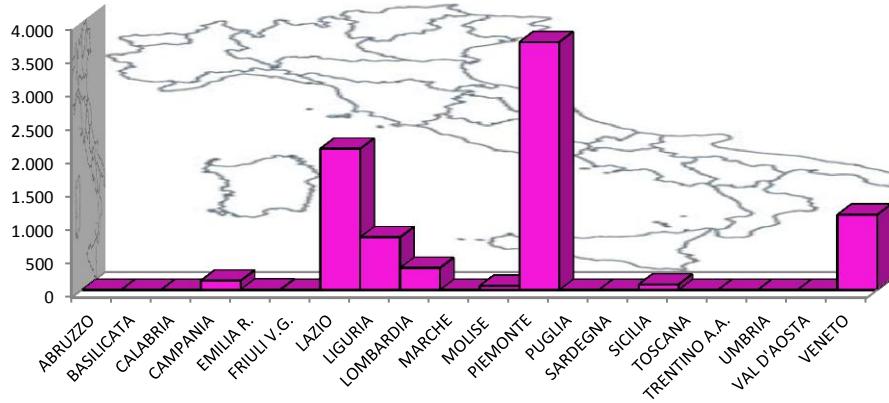
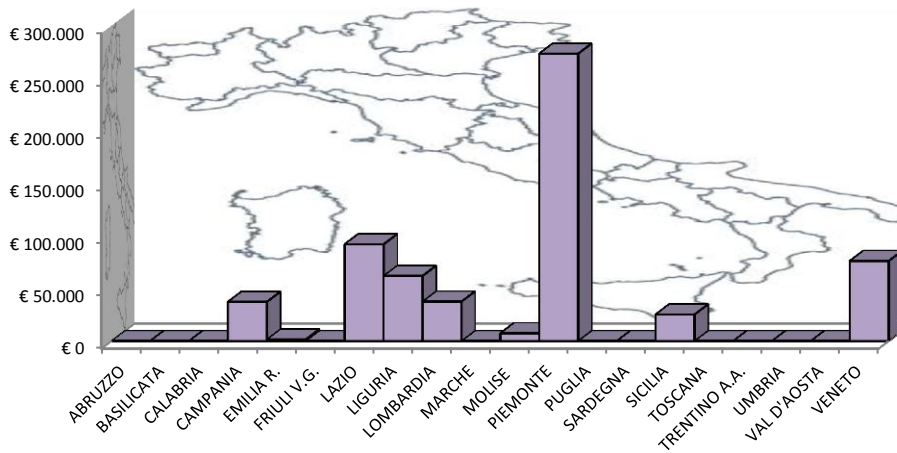
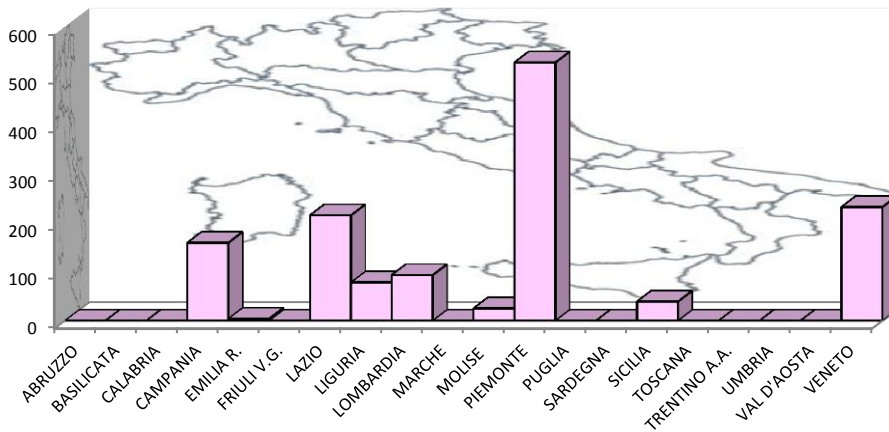


GRAFICO 48– A01/09: LAVORATORI DIPENDENTI ENTI BENEFICIARI



GRAFICI 49, 50 – A01/09: LAVORATORI IN FORMAZIONE E FINANZIAMENTO FONDER



TAB. 19– AVVISO 01/2010

Regione	Enti beneficiari	Lavoratori dipendenti	Lavoratori in formazione	Finanziamento Fonder
ABRUZZO	1	322	76	€ 25.960,00
BASILICATA	2	35	34	€ 19.200,00
CALABRIA	1	11	44	€ 19.020,00
CAMPANIA	3	101	162	€ 27.240,00
EMILIA R.	0	0	0	€ 0,00
FRIULI V.G.	0	0	0	€ 0,00
LAZIO	4	913	112	€ 50.400,00
LIGURIA	3	1.064	112	€ 56.960,00
LOMBARDIA	4	102	118	€ 44.088,00
MARCHE	0	0	0	€ 0,00
MOLISE	1	30	37	€ 7.680,00
PIEMONTE	15	1.752	563	€ 268.900,00
PUGLIA	2	69	64	€ 40.000,00
SARDEGNA	0	0	0	€ 0,00
SICILIA	6	140	149	€ 90.300,00
TOSCANA	0	0	0	€ 0,00
TRENTINO A.A.	0	0	0	€ 0,00
UMBRIA	1	57	10	€ 8.000,00
VAL D'AOSTA	0	0	0	€ 0,00
VENETO	9	3.336	453	€ 107.728,00

GRAFICO 51 – A01/10: ENTI BENEFICIARI FINANZIATI

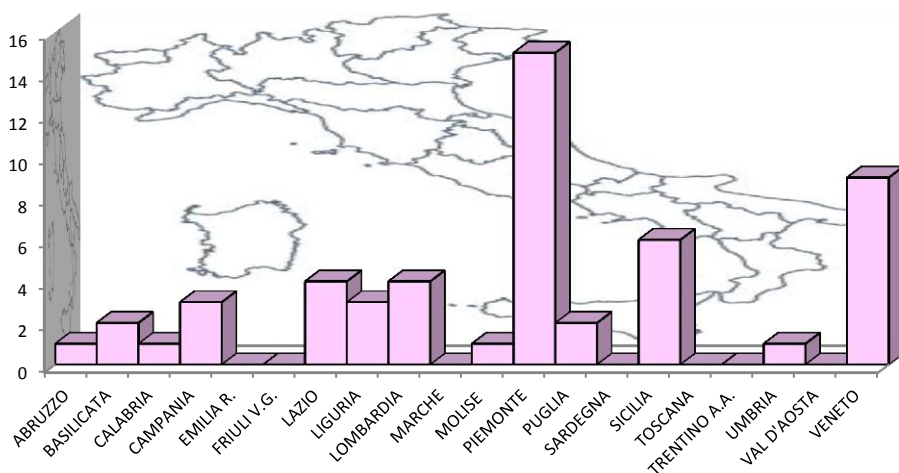
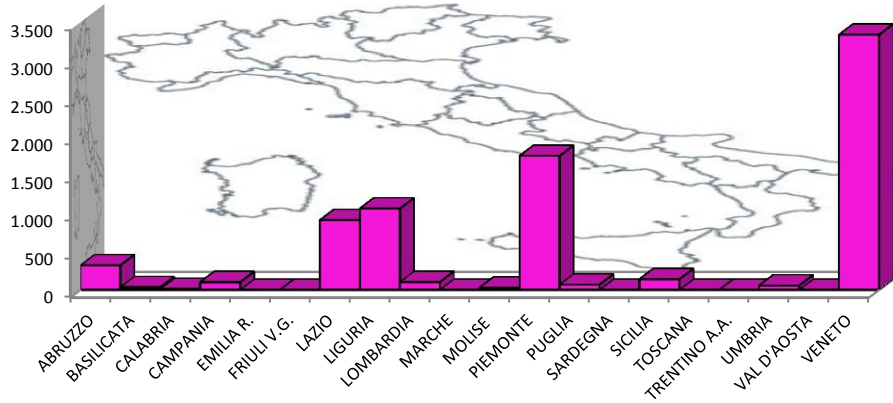
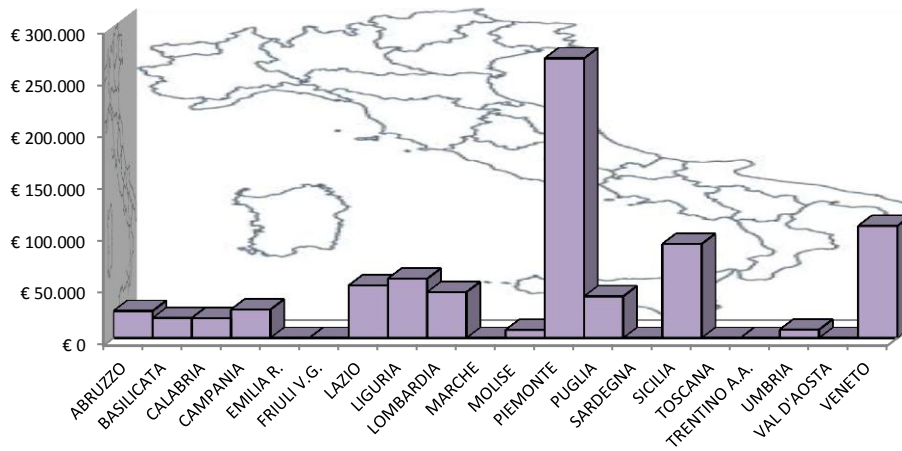
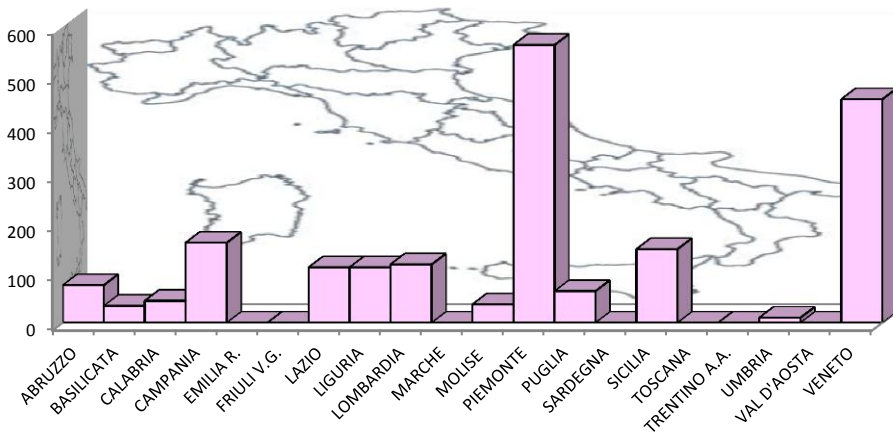


GRAFICO 52– A01/10: LAVORATORI DIPENDENTI ENTI BENEFICIARI



GRAFICI 53, 54 – A01/10: LAVORATORI IN FORMAZIONE E FINANZIAMENTO FONDER



TAB. 20 – AVVISO 01/2011: LA FORMAZIONE FONDER

Regione	Enti beneficiari	Lavoratori dipendenti	Lavoratori in formazione	Finanziamento Fonder
ABRUZZO	3	70	97	€ 48.474,00
BASILICATA	4	87	46	€ 38.400,00
CALABRIA	0	0	0	€ 0,00
CAMPANIA	3	87	87	€ 42.600,00
EMILIA R.	0	0	0	€ 0,00
FRIULI V.G.	0	0	0	€ 0,00
LAZIO	14	1.601	659	€ 124.980,00
LIGURIA	11	1.022	243	€ 80.336,00
LOMBARDIA	2	1.251	133	€ 15.600,00
MARCHE	3	92	75	€ 33.520,00
MOLISE	1	8	8	€ 8.000,00
PIEMONTE	26	3.646	906	€ 305.631,85
PUGLIA	3	2289	295	€ 85.000,00
SARDEGNA	0	0	0	€ 0,00
SICILIA	16	363	449	€ 145.550,00
TOSCANA	10	355	343	€ 116.840,00
TRENTINO A.A.	1	43	93	€ 24.000,00
UMBRIA	11	705	929	€ 173.369,75
VAL D'AOSTA	0	0	0	€ 0,00
VENETO	15	4.240	1.045	€ 191.232,00

GRAFICO 55 - A01/11: ENTI BENEFICIARI FINANZIATI

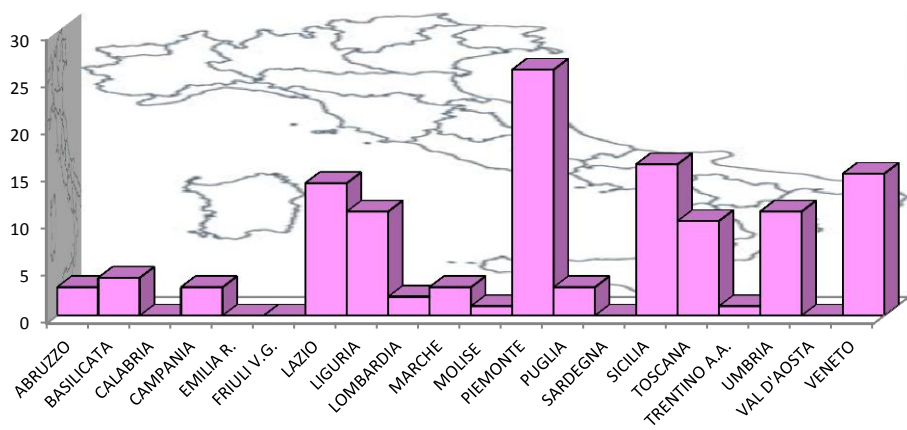
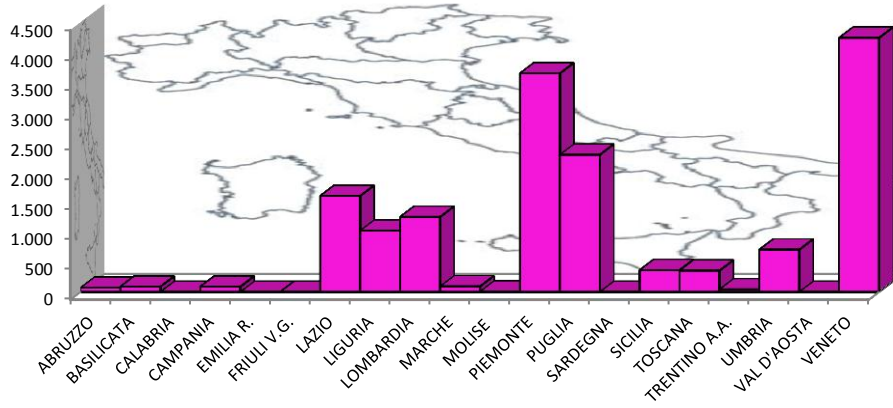
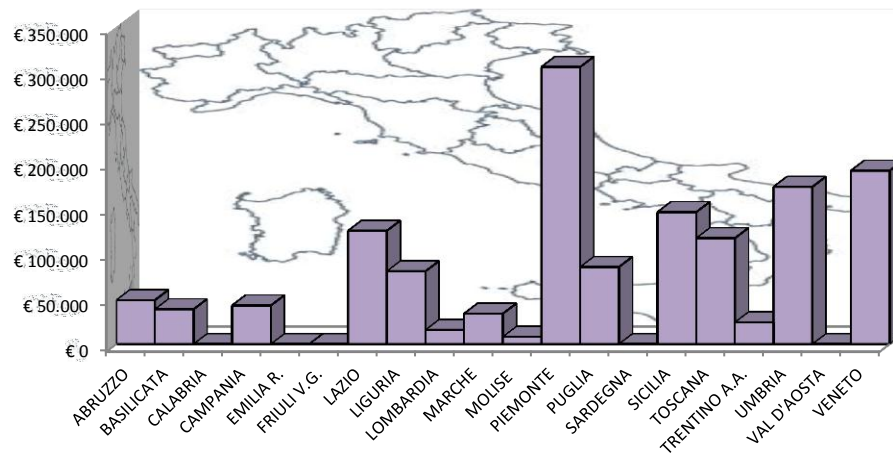
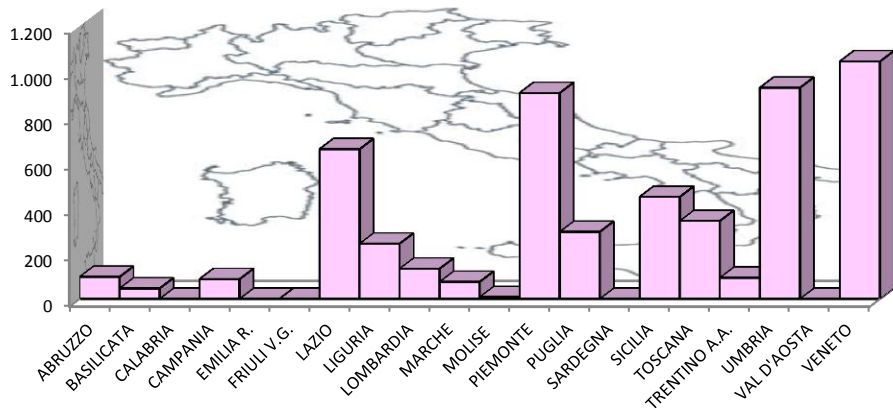


GRAFICO 56- A 01/11: LAVORATORI DIPENDENTI ENTI BENEFICIARI



GRAFICI 57, 58- A01/11: LAVORATORI IN FORMAZIONE E FINANZIAMENTO FONDER



GEOGRAFIA DELLA FORMAZIONE FONDER

COMPARTO ALTRO

TAB. 21 – AVVISO 01/2008: LA FORMAZIONE FONDER

Regione	Enti beneficiari	Lavoratori dipendenti	Lavoratori in formazione	Finanziamento Fonder
ABRUZZO	0	0	0	€ 0,00
BASILICATA	0	0	0	€ 0,00
CALABRIA	0	0	0	€ 0,00
CAMPANIA	0	0	0	€ 0,00
EMILIA R.	0	0	0	€ 0,00
FRIULI V.G.	0	0	0	€ 0,00
LAZIO	0	0	0	€ 0,00
LIGURIA	0	0	0	€ 0,00
LOMBARDIA	1	88	11	€ 12.000,00
MARCHE	0	0	0	€ 0,00
MOLISE	0	0	0	€ 0,00
PIEMONTE	3	142	33	€ 36.000,00
PUGLIA	0	0	0	€ 0,00
SARDEGNA	0	0	0	€ 0,00
SICILIA	0	0	0	€ 0,00
TOSCANA	0	0	0	€ 0,00
TRENTINO A.A.	0	0	0	€ 0,00
UMBRIA	0	0	0	€ 0,00
VAL D'AOSTA	0	0	0	€ 0,00
VENETO	3	15	23	€ 10.800,00

GRAFICO 59- A01/08: ENTI BENEFICIARI FINANZIATI

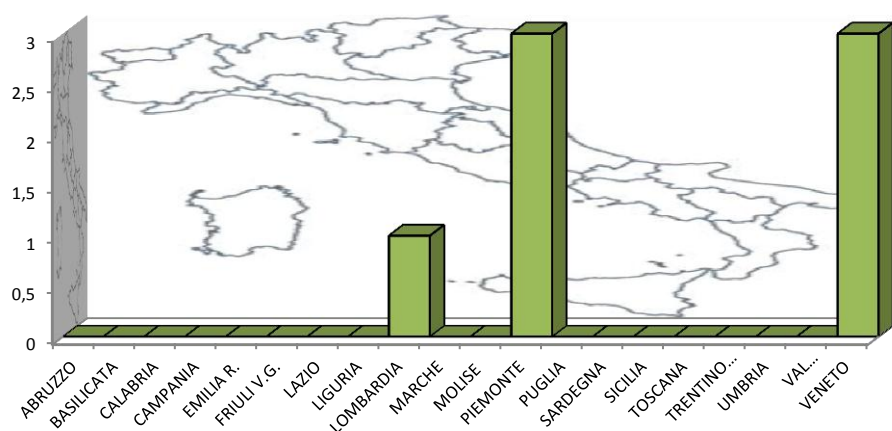
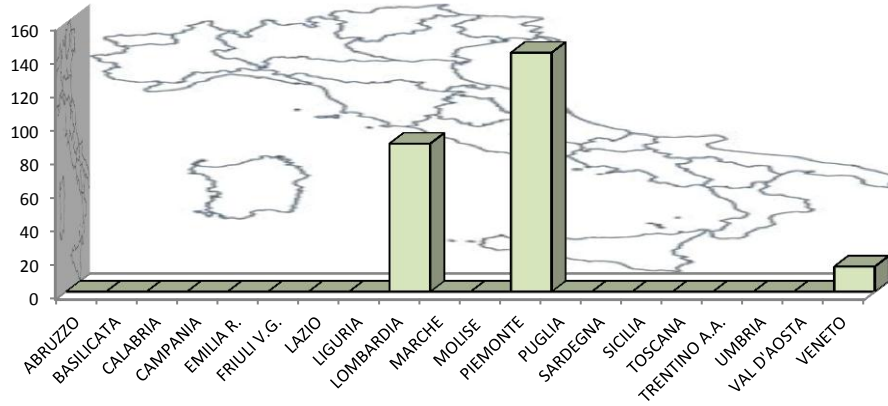
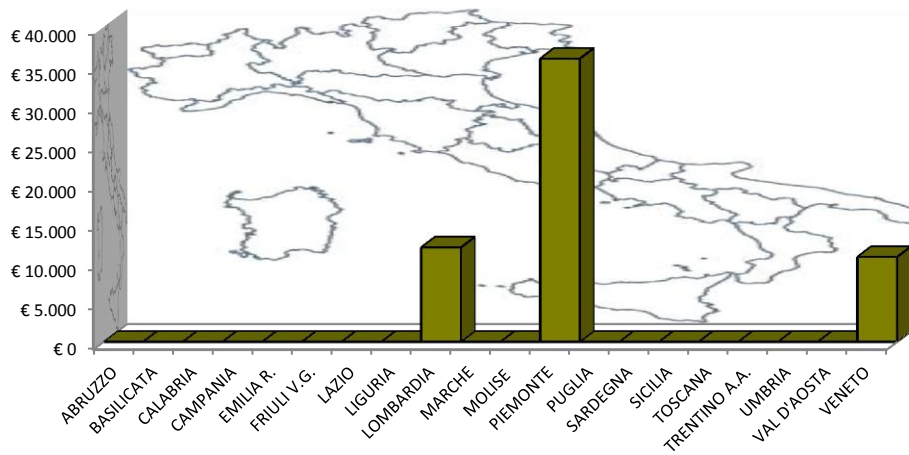
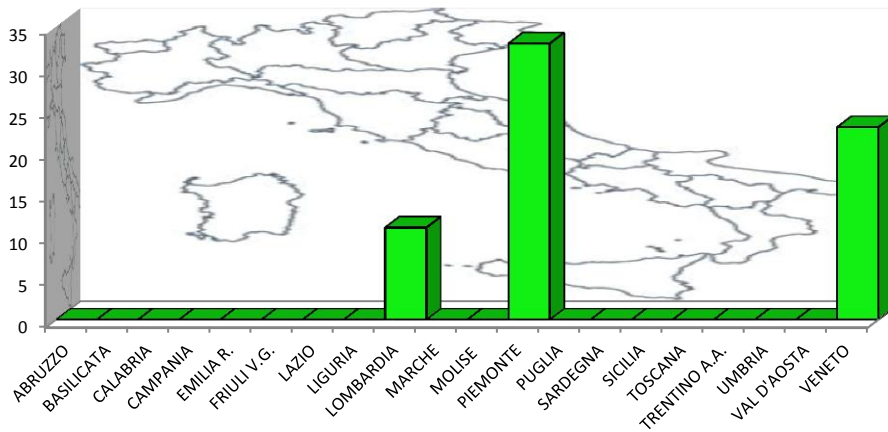


GRAFICO 60- AVVISO 01/2008: LAVORATORI DIPENDENTI ENTI BENEFICIARI



GRAFICI 61, 62- AVVISO 01/2008: LAVORATORI IN FORMAZIONE E FINANZIAMENTO FONDER



TAB. 22 – AVVISO 01/2009: LA FORMAZIONE FONDER

Regione	Enti beneficiari	Lavoratori dipendenti	Lavoratori in formazione	Finanziamento Fonder
ABRUZZO	0	0	0	€ 0,00
BASILICATA	0	0	0	€ 0,00
CALABRIA	1	31	20	€ 16.000,00
CAMPANIA	13	85	77	€ 51.800,00
EMILIA R.	1	13	8	€ 2.200,00
FRIULI V.G.	0	0	0	€ 0,00
LAZIO	1	520	80	€ 39.680,00
LIGURIA	0	0	0	€ 0,00
LOMBARDIA	1	161	40	€ 32.000,00
MARCHE	0	0	0	€ 0,00
MOLISE	10	74	44	€ 40.000,00
PIEMONTE	7	107	40	€ 11.000,00
PUGLIA	13	96	94	€ 80.000,00
SARDEGNA	0	0	0	€ 0,00
SICILIA	0	0	0	€ 0,00
TOSCANA	1	11	8	€ 2.200,00
TRENTINO A.A.	1	49	46	€ 24.000,00
UMBRIA	0	0	0	€ 0,00
VAL D'AOSTA	0	0	0	€ 0,00
VENETO	0	0	0	€ 0,00

GRAFICO 63- A01/09: ENTI BENEFICIARI FINANZIATI

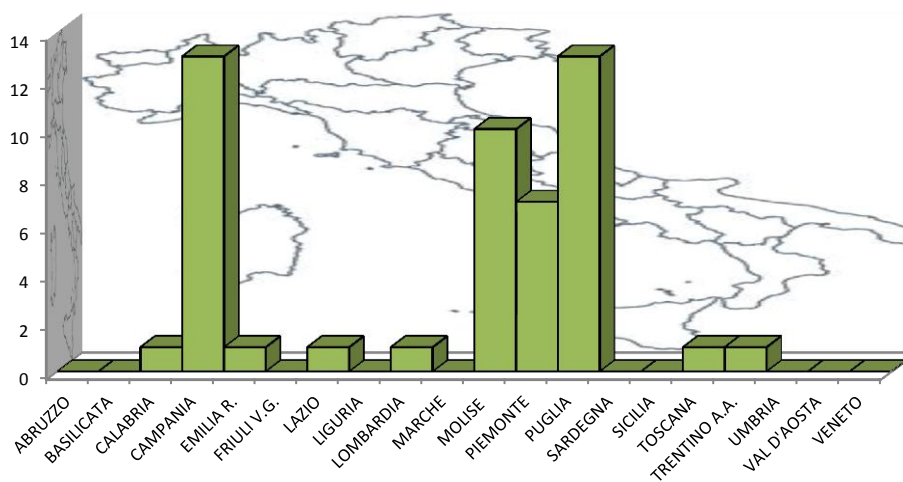
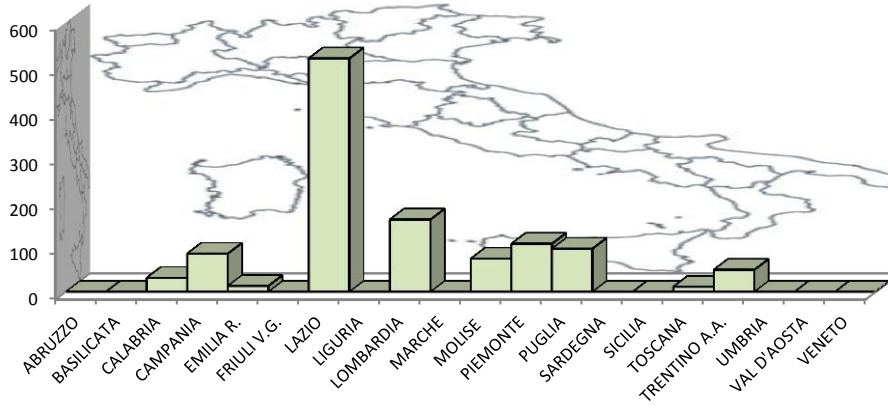
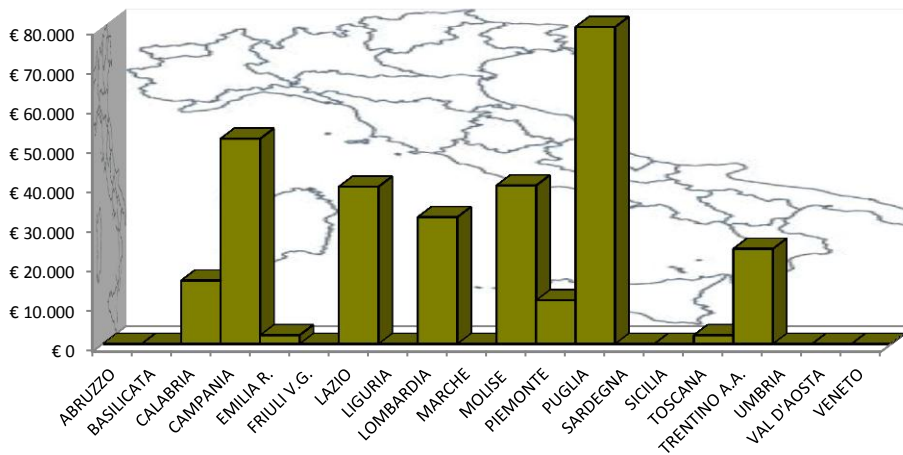
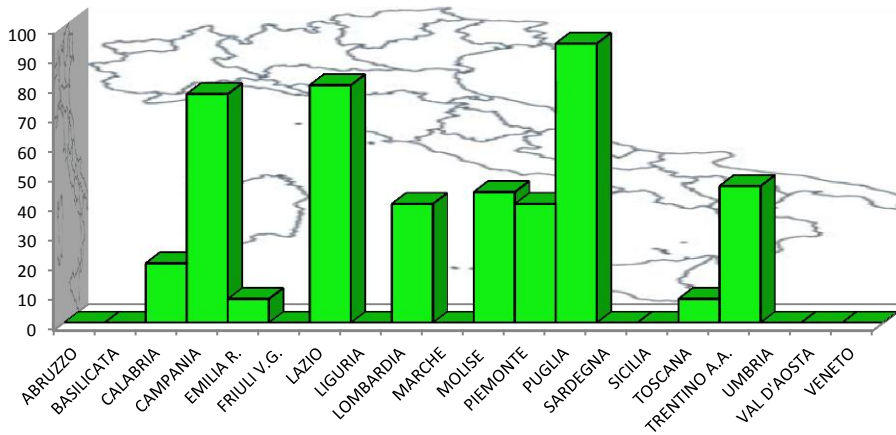


GRAFICO 64- AVVISO 01/2009: LAVORATORI DIPENDENTI ENTI BENEFICIARI



GRAFICI 65, 66- A01/09: LAVORATORI IN FORMAZIONE E FINANZIAMENTO FONDER



TAB. 23 – AVVISO 01/2010: LA FORMAZIONE FONDER

Regione	Enti beneficiari	Lavoratori dipendenti	Lavoratori in formazione	Finanziamento Fonder
ABRUZZO	0	0	0	€ 0,00
BASILICATA	0	0	0	€ 0,00
CALABRIA	3	133	30	€ 24.000,00
CAMPANIA	2	154	40	€ 32.000,00
EMILIA R.	0	0	0	€ 0,00
FRIULI V.G.	0	0	0	€ 0,00
LAZIO	5	946	258	€ 142.448,00
LIGURIA	0	0	0	€ 0,00
LOMBARDIA	0	0	0	€ 0,00
MARCHE	0	0	0	€ 0,00
MOLISE	0	0	0	€ 0,00
PIEMONTE	0	0	0	€ 0,00
PUGLIA	0	0	0	€ 0,00
SARDEGNA	0	0	0	€ 0,00
SICILIA	0	0	0	€ 0,00
TOSCANA	0	0	0	€ 0,00
TRENTINO A.A.	1	43	43	€ 24.000,00
UMBRIA	1	15	16	€ 16.000,00
VAL D'AOSTA	0	0	0	€ 0,00
VENETO	0	0	0	€ 0,00

GRAFICO 67- A01/10: ENTI BENEFICIARI FINANZIATI

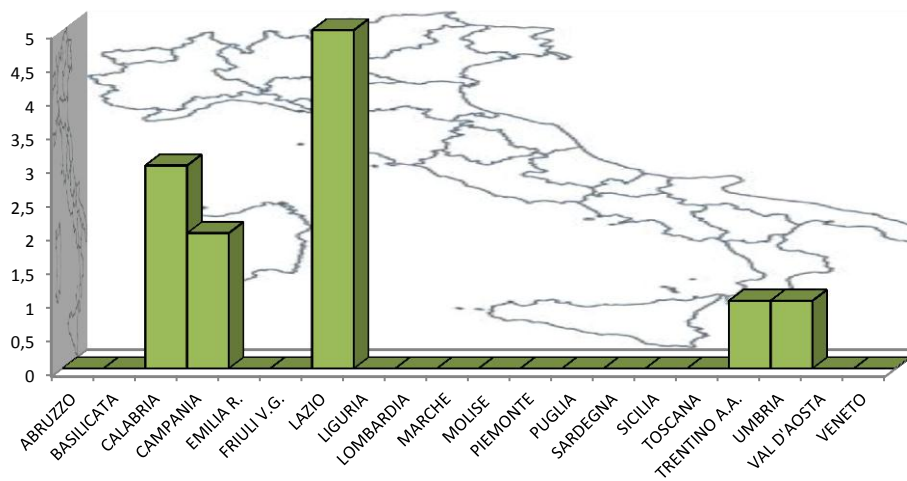
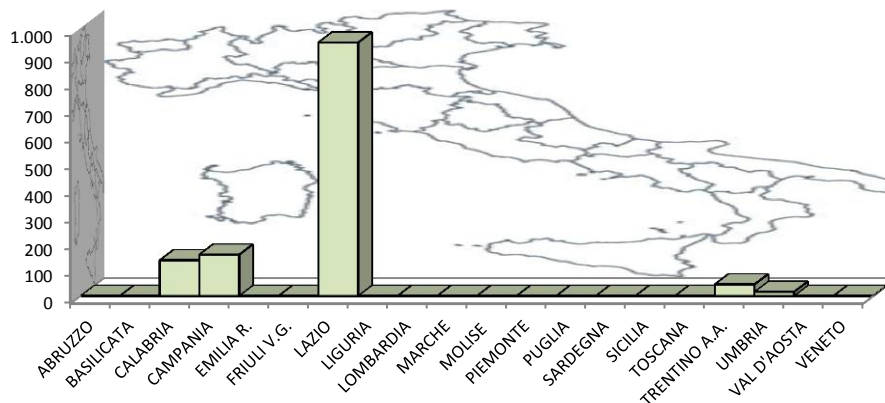
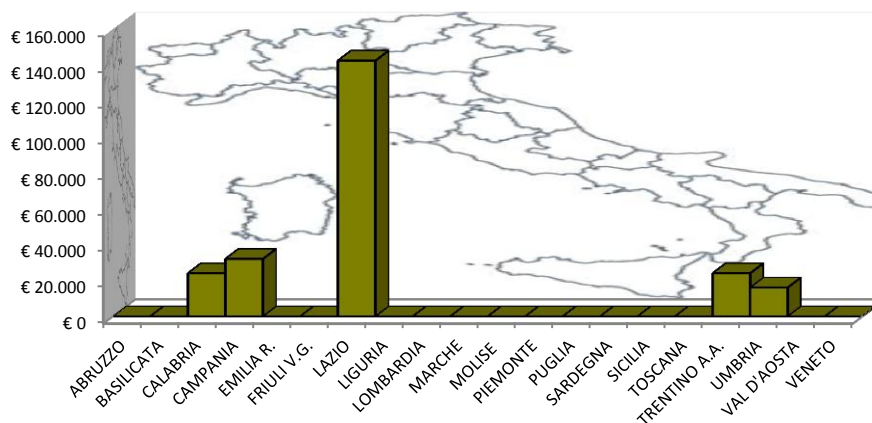
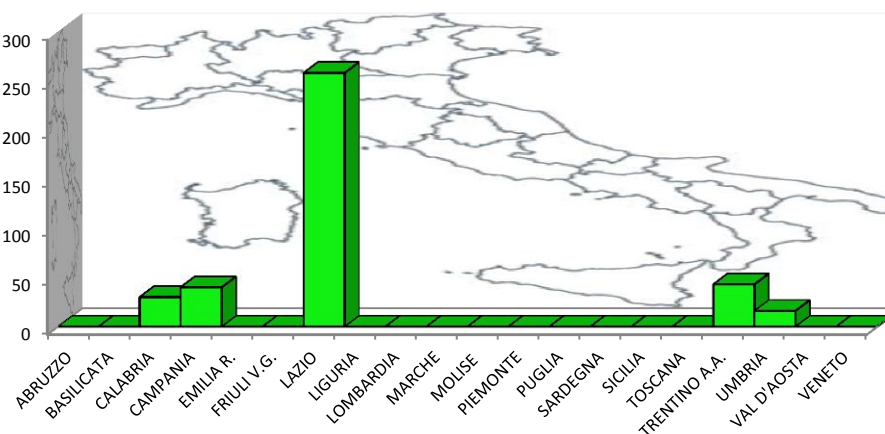


GRAFICO 68- A 01/10: LAVORATORI DIPENDENTI ENTI BENEFICIARI



GRAFICI 69, 70 - A01/10: LAVORATORI IN FORMAZIONE E FINANZIAMENTO FONDER



TAB. 24 – AVVISO 01/2011: LA FORMAZIONE FONDER

Regione	Enti beneficiari	Lavoratori dipendenti	Lavoratori in formazione	Finanziamento Fonder
ABRUZZO	2	50	20	€ 16.000,00
BASILICATA	1	13	26	€ 16.000,00
CALABRIA	13	141	30	€ 24.000,00
CAMPANIA	3	132	68	€ 56.000,00
EMILIA R.	5	250	333	€ 103.080,00
FRIULI V.G.	0	0	0	€ 0,00
LAZIO	4	719	127	€ 76.700,00
LIGURIA	0	0	0	€ 0,00
LOMBARDIA	0	0	0	€ 0,00
MARCHE	0	0	0	€ 0,00
MOLISE	8	51	19	€ 15.200,00
PIEMONTE	1	46	16	€ 16.000,00
PUGLIA	5	291	94	€ 56.000,00
SARDEGNA	0	0	0	€ 0,00
SICILIA	0	0	0	€ 0,00
TOSCANA	0	0	0	€ 0,00
TRENTINO A.A.	0	0	0	€ 0,00
UMBRIA	12	610	422	€ 105.360,00
VAL D'AOSTA	0	0	0	€ 0,00
VENETO	3	208	174	€ 63.780,00

GRAFICO 71 – A01/11: ENTI BENEFICIARI FINANZIATI

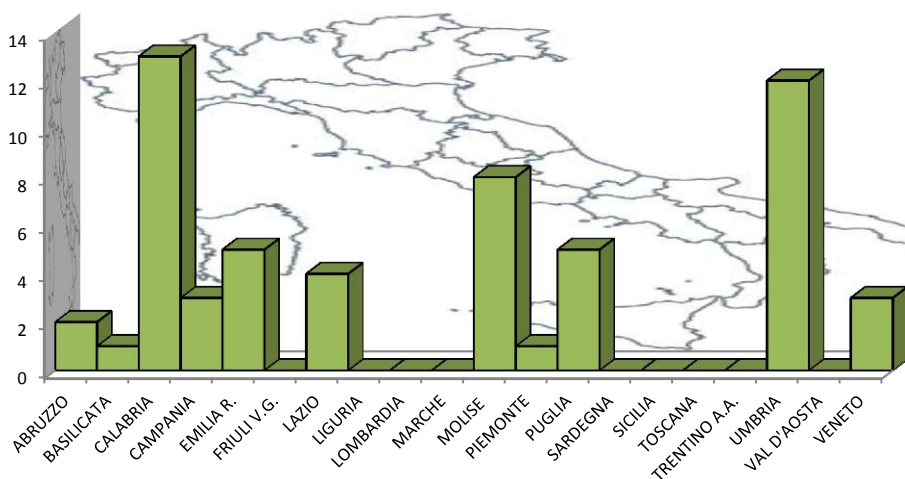
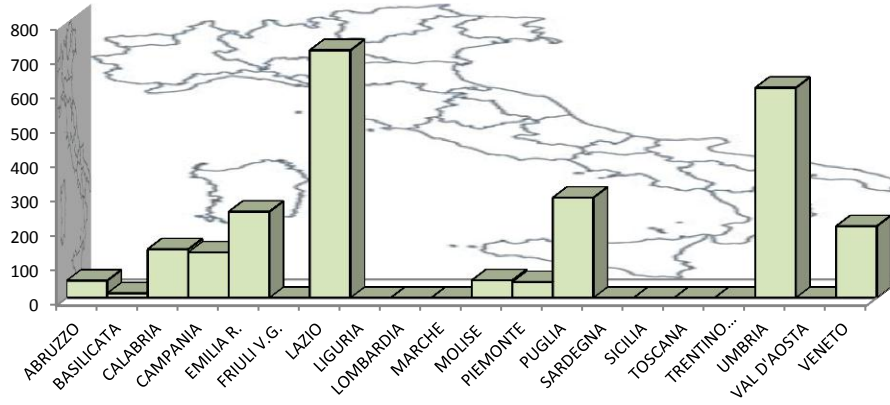
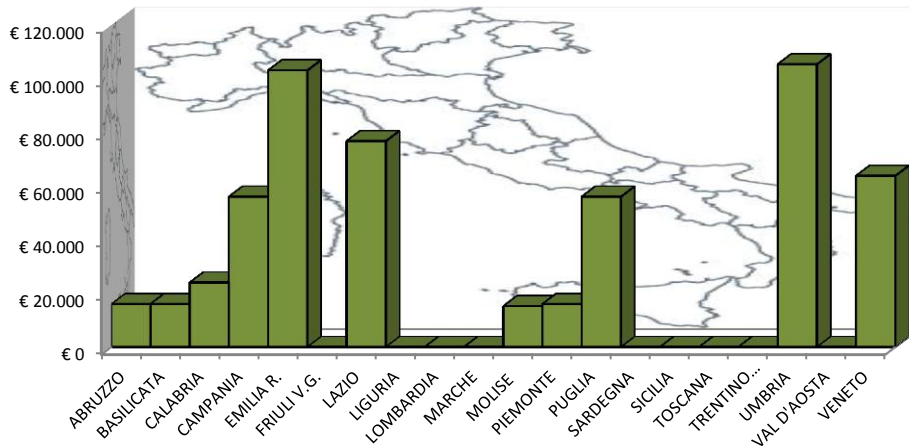
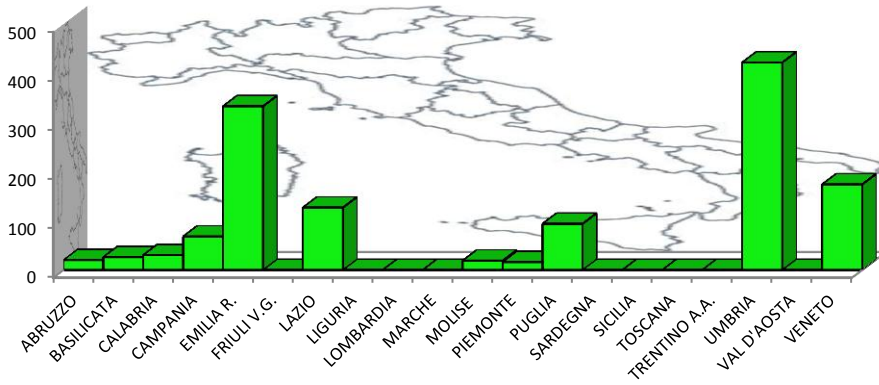


GRAFICO 72 – A01/11: LAVORATORI DIPENDENTI ENTI BENEFICIARI



GRAFICI 73, 74 – A01/11: LAVORATORI IN FORMAZIONE E FINANZIAMENTO FONDER



DIMENSIONE ENTI BENEFICIARI

COMPARTO SCUOLA

GRAFICO 75 –AVVISO 01/2008

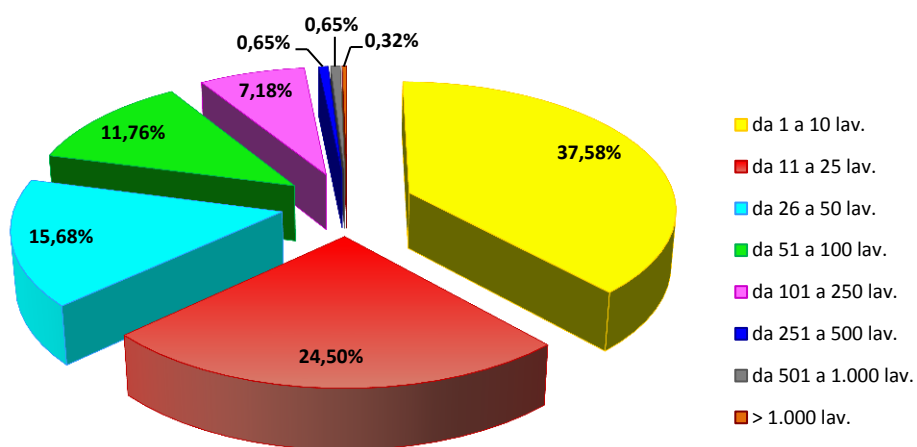


GRAFICO 76 –AVVISO 01/2009

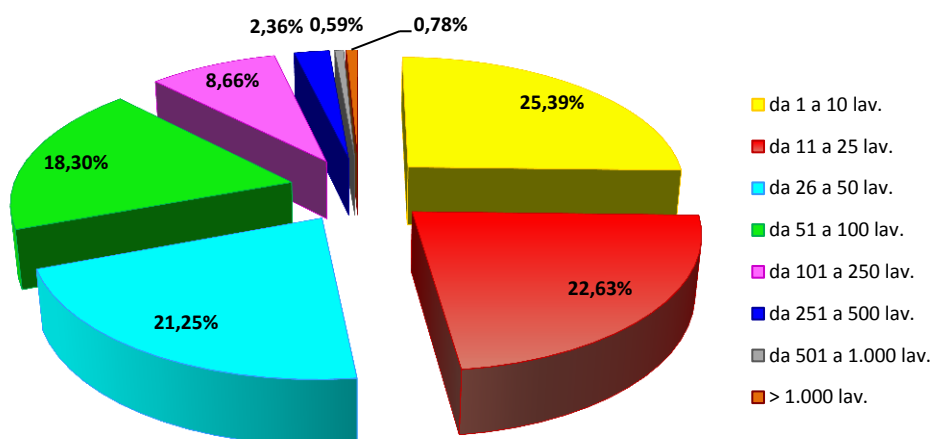


GRAFICO 77—AVVISO 01/2010

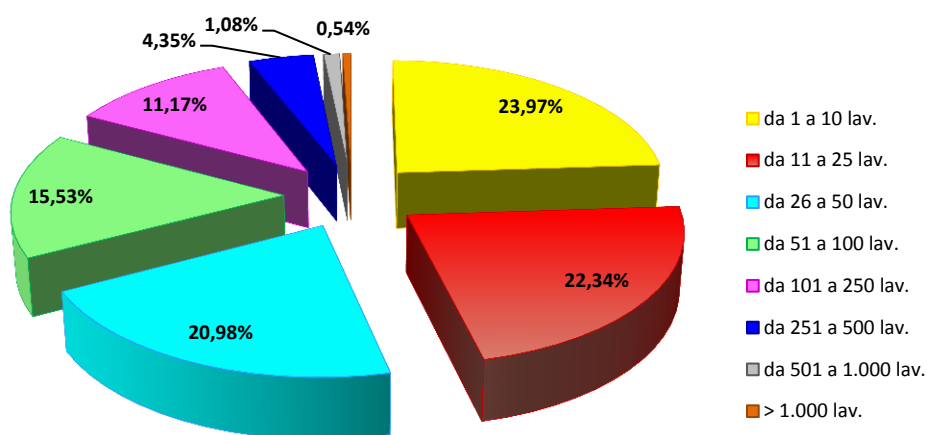
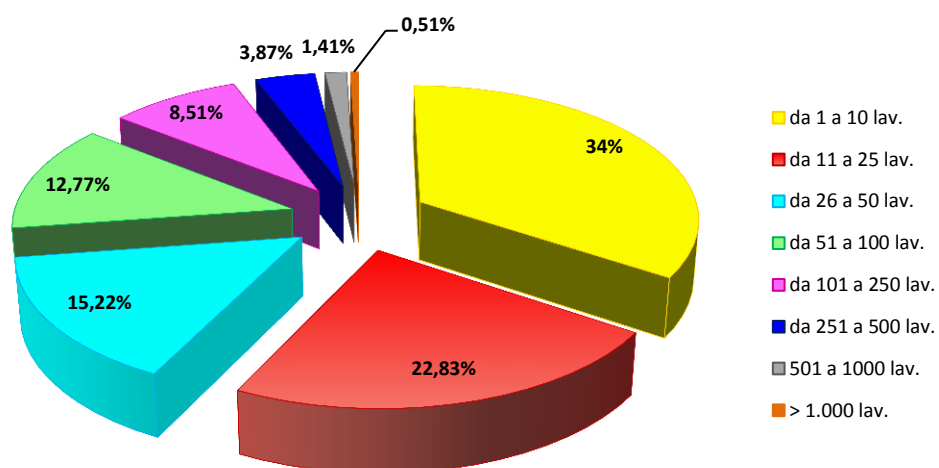


GRAFICO 78—AVVISO 01/2011



DIMENSIONE ENTI BENEFICIARI

COMPARTO S-A-E

GRAFICO 79—AVVISO 01/2008

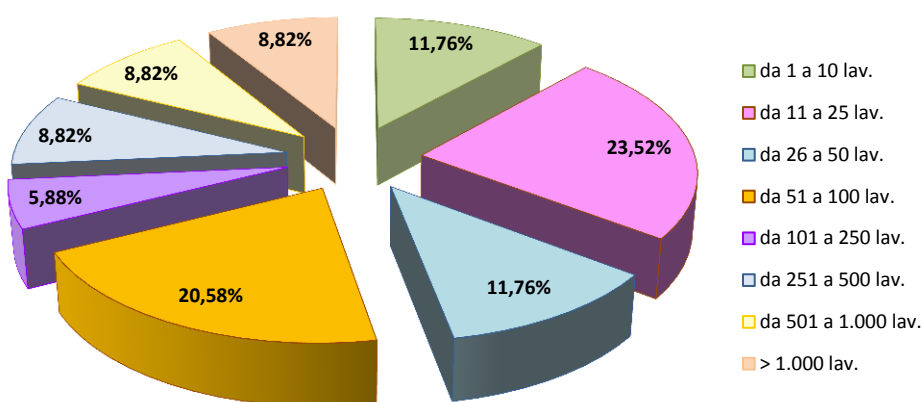


GRAFICO 80—AVVISO 01/2009

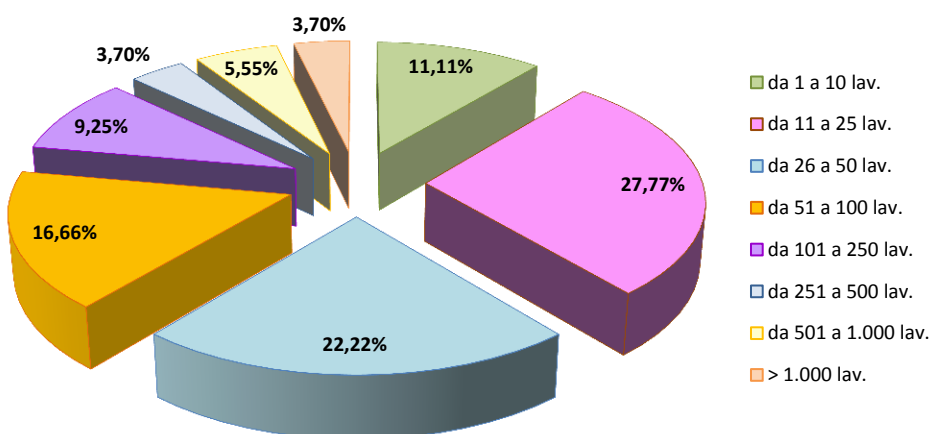


GRAFICO 81–AVVISO 01/2010

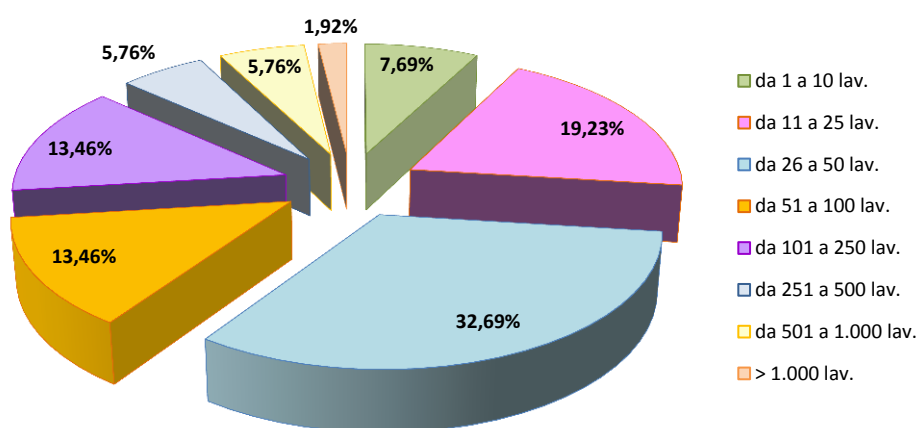
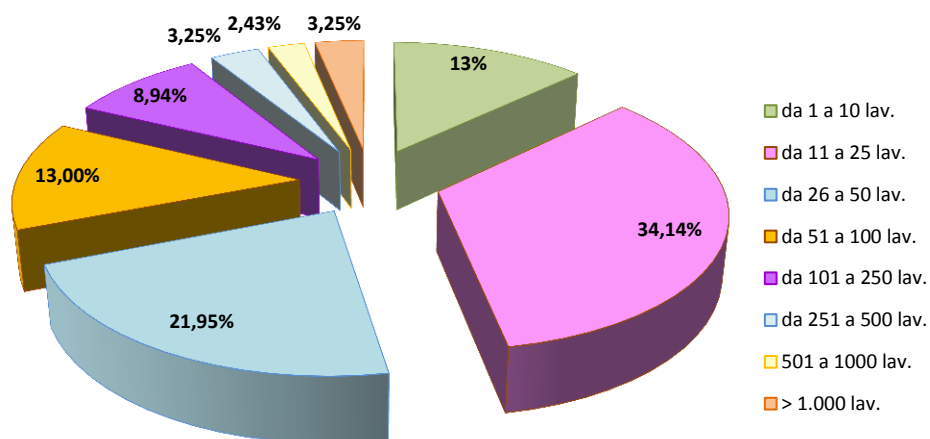


GRAFICO 82 – AVVISO 01/2011



DIMENSIONE ENTI BENEFICIARI

COMPARTO ALTRO

GRAFICO 83 – AVVISO 01/2008

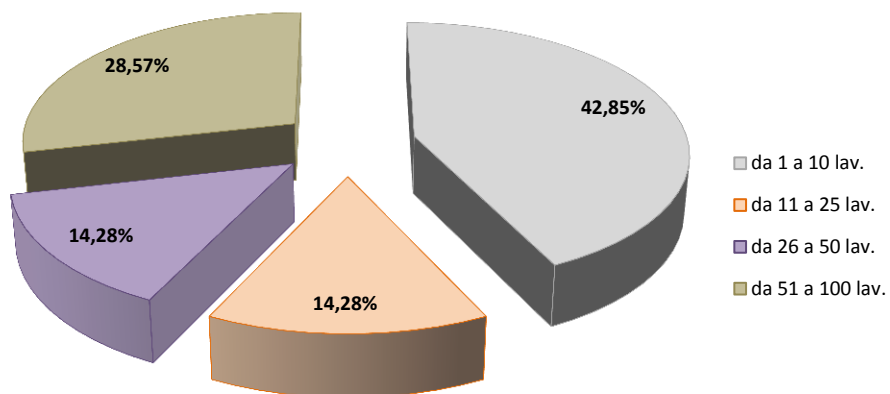


GRAFICO 84 – AVVISO 01/2009

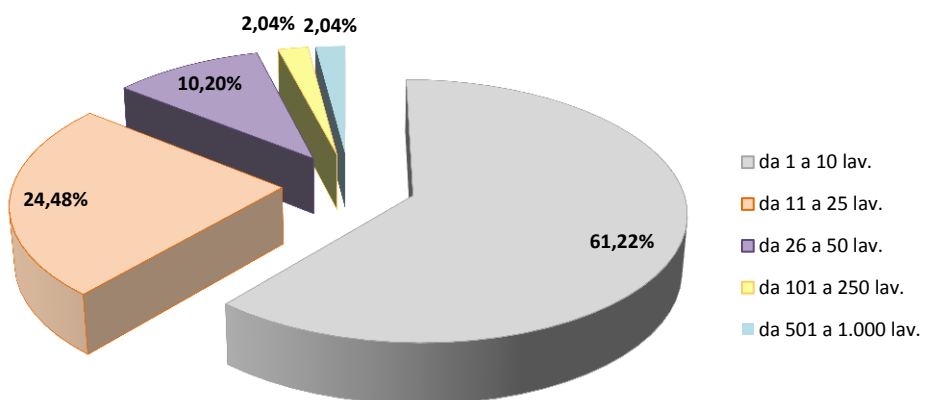


GRAFICO 85 – AVVISO 01/2010

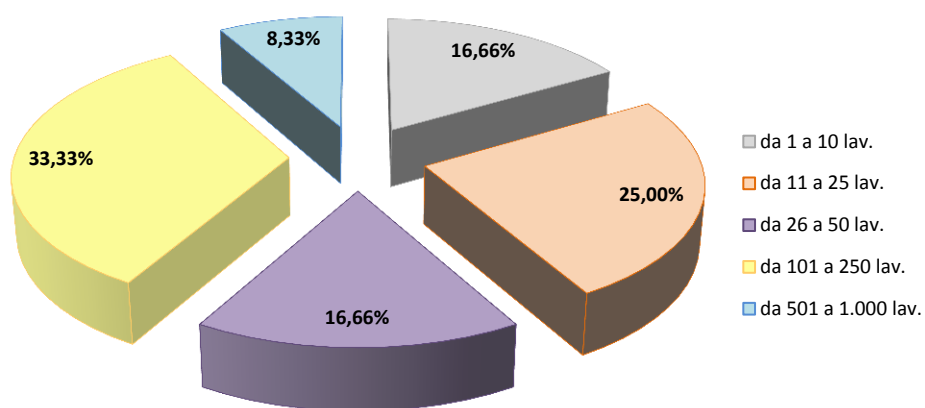
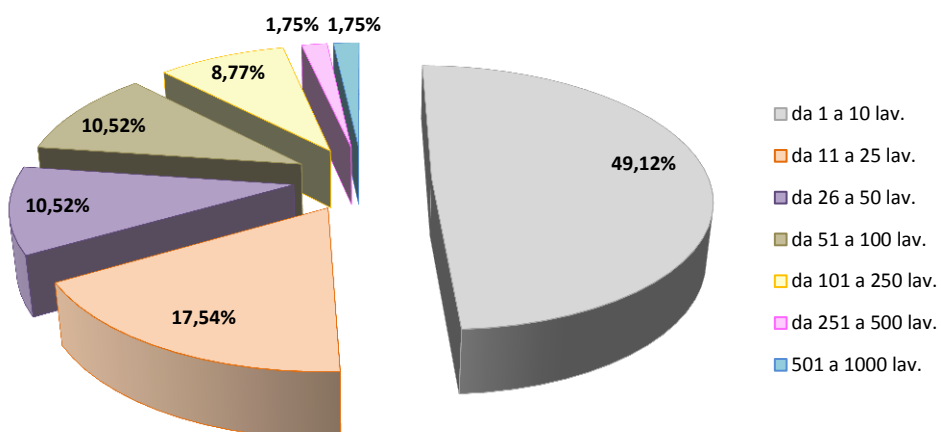


GRAFICO 86 – AVVISO 01/2011



MEDIA FIN. FONDER PER LAVORATORE IN FORMAZIONE PER MACROAREE**COMPARTO SCUOLA****NORD**

	Fin. Fonder	Lav. Form.	Media Fin. Fonder per lav. in form.
A01/08	€ 337.204,12	1.383	€ 243,82
A01/09	€ 655.342,48	3.215	€ 203,83
A01/10	€ 568.355,18	2.015	€ 282,06
A01/11	€ 1.366.996,83	5.759	€ 237,36
Totale	€ 2.927.898,61	12.372	€ 236,65

CENTRO

	Fin. Fonder	Lav. Form.	Media Fin. Fonder per lav. in form.
A01/08	€ 169.158,57	469	€ 360,67
A01/09	€ 476.398,52	1.474	€ 323,20
A01/10	€ 417.134,48	1.429	€ 291,90
A01/11	€ 534.543,14	1.948	€ 274,40
Totale	€ 1.597.234,71	5.320	€ 300,23

SUD

	Fin. Fonder	Lav. Form.	Media Fin. Fonder per lav. in form.
A01/08	€ 240.068,89	549	€ 437,28
A01/09	€ 230.031,20	705	€ 326,28
A01/10	€ 325.274,30	1.090	€ 298,41
A01/11	€ 545.930,03	1.591	€ 343,12
Totale	€ 1.341.304,42	3.935	€ 340,86

COMPARTO S-A-E

NORD

	Fin. Fonder	Lav. Form.	Media fin. Fonder per lav. in form.
A01/08	€ 275.252,00	932	€ 295,33
A01/09	€ 450.817,52	934	€ 482,67
A01/10	€ 477.676,00	1.246	€ 383,36
A01/11	€ 616.779,85	2.420	€ 254,87
Totale	€ 1.820.525,37	5.532	€ 329,00

CENTRO

	Fin. Fonder	Lav. Form.	Media fin. Fonder per lav. in form.
A01/08	€ 84.622,00	1.103	€ 76,71
A01/09	€ 99.552,88	240	€ 414,80
A01/10	€ 92.040,00	235	€ 391,65
A01/11	€ 505.183,75	2.111	€ 239,31
Totale	€ 781.398,63	3.689	€ 211,81

SUD

	Fin. Fonder	Lav. Form.	Media fin. Fonder per lav. in form.
A01/08	€ 196.059,60	321	€ 610,77
A01/09	€ 62.600,00	198	€ 316,15
A01/10	€ 195.760,00	453	€ 452,10
A01/11	€ 311.760,00	877	€ 355,01
Totale	€ 766.179,60	1.849	€ 414,37

COMPARTO ALTRO

NORD

	Fin. Fonder	Lav. Form.	Media fin. Fonder per lav. in form.
A01/08	€ 58.800,00	245	€ 240,00
A01/09	€ 69.200,00	134	€ 516,41
A01/10	€ 24.080,00	43	€ 558,13
A01/11	€ 182.860,00	543	€ 349,63
Totale	€ 334.940,00	965	€ 347,00

CENTRO

	Fin. Fonder	Lav. Form.	Media fin. Fonder per lav. in form.
A01/08	\	\	\
A01/09	€ 81.880,00	132	€ 620,30
A01/10	€ 142.448,00	258	€ 552,12
A01/11	€ 231.260,00	588	€ 362,68
Totale	€ 455.588,00	978	€ 465,83

SUD

	Fin. Fonder	Lav. Form.	Media fin. Fonder per lav. in form.
A01/08	\	\	\
A01/09	€ 147.800,00	191	€ 773,82
A01/10	€ 56.000,00	70	€ 800,00
A01/11	€ 152.000,00	218	€ 697,24
Totale	€ 355.800,00	479	€ 742,79

LE ALTRE LINEE DELLA FORMAZIONE FONDER

LINEA 2: LA FORMAZIONE CONTRO LA CRISI

La Linea 2, a sportello, per i piani formativi rivolti ai lavoratori di aziende che versano in una condizione di difficoltà economica e occupazionale, è stata attivata con l'Avviso 01/2009, e riproposta nei successivi Avvisi 01/10 e 01/11, mettendo a disposizione le seguenti risorse:

Avviso 01/2009	€ 300.000
Avviso 01/2010	€ 250.000
Avviso 01/2011	€ 250.000
Totale	€ 800.000

Fino all'Avviso 01/2011 non ci sono state richieste di finanziamento per questa linea.

Nel 2011 le domande pervenute sono state 5: un piano non ha superato l'ammissibilità formale, 4 invece sono stati ammessi al finanziamento Fonder.

La tipologia di questi piani formativi è quella aziendale, e riguarda 3 enti del comparto Altro e un ente del comparto Scuola.

Solo un'azienda ha dimensioni medie (70 lavoratori); le altre non superano i 15 lavoratori.

Le aziende sono ubicate nel Lazio e in Campania.

Avviso 01/11	piani	progetti	fin. Fonder richiesto	enti benef.	tot. lav. enti ben.	lav. in form.	tot. ore form.
Scuola	1	6	€ 25.000,00	1	70	79	200
S.A.E.	0	0	€ 0,00	0	0	0	0
Altro	3	10	€ 52.320,00	3	34	104	327
Totale	4	16	€ 77.320,00	4	104	183	527

LINEA 3: LA FORMAZIONE PER L'ABRUZZO TERREMOTATO

La linea 3, a sportello, per i piani formativi rivolti ai lavoratori di imprese o enti ubicati nei comuni della regione Abruzzo individuati nel decreto del Commissario delegato n. 3 del 16 aprile 2209, è stata attivata con l'Avviso 01/2009.

Le risorse messe a disposizione da Fonder sono le seguenti:

Avviso 01/2009	€ 500.000
Avviso 01/2010	€ 250.000
Avviso 01/2011	€ 250.000
Totale	€ 1.000.000

Le richieste pervenute a Fonder sono state complessivamente 5, tutte ammesse a finanziamento.

Con l'Avviso 01/09 è stato finanziato un piano formativo settoriale del comparto Scuola del valore di € 30.879,86; 3 gli enti beneficiari coinvolti, 378 il numero complessivo dei lavoratori, 4 i progetti, 44 i lavoratori messi in formazione.

Nel 2010 non è pervenuta a Fonder nessuna richiesta.

L'Avviso 01/11 registra invece il finanziamento di 4 piani formativi, 3 piani aziendali del comparto Altro e 1 piano settoriale del comparto Scuola.

Gli enti beneficiari sono tre piccole aziende che vanno dai 7 ai 19 dipendenti, una azienda media di 40 lavoratori (Comparto Scuola) e una grande di 158 dipendenti (Comparto Altro).

Avviso 01/11	piani	progetti	fin. Fonder richiesto	Enti benef.	T. lav. Enti ben.	Lav. in form.	tot. ore form.
Scuola	1	4	€ 28.800,00	2	47	36	180
S-A-E	0	0	€ 0,00	0	0	0	0
Altro	3	9	€ 51.840,00	3	187	111	324
Totale	4	13	€ 80.640,00	5	234	147	504