



LA FORMAZIONE FINANZIATA DA FONDER NEL 2013

A CURA DI

DIANA MASSAROTTO

(responsabile Area Comparti)

AGIDAE



INDICE

NOTA INTRODUTTIVA	p. 3
AVVISO 1/2013 LINEA 1	
I Piani presentati, valutati, finanziati e esclusi	p. 4
Le risorse stanziare e la ripartizione in percentuale per Comparto	p. 5
Accordo tra le parti sociali	p. 6
Tipologia dei piani formativi	p. 7
Dimensione degli enti beneficiari	p. 9
Nuovi enti beneficiari	p. 12
Tematiche formative	p. 13
<i>Geografia della formazione</i>	
Quadro nazionale complessivo	p. 17
Comparto Scuola	p. 19
Comparto S-A-E	p. 21
Comparto Altro	p. 23
Focus qualitativo sui piani formativi	p. 25
AVVISO 2/2013	
La formazione Fonder contro la crisi	p. 29
AVVISO 3/2013	
Percorsi formativi individuali (i voucher)	p. 30
Dimensione enti beneficiari	p. 32
Tematiche formative	p. 34
Focus sui lavoratori finanziati	p. 38
Accordo tra le parti sociali	p. 42
Geografia dei voucher formativi individuali	p. 43

NOTA INTRODUTTIVA

Nel 2013 Fonder ha attivato 3 canali di finanziamento per la formazione dei lavoratori delle aziende aderenti a Fonder:

- L'Avviso 1 , rivolto alla generalità delle aziende;
- L'Avviso 2, per le aziende in crisi;
- l'Avviso 3 per percorsi formativi individuali (voucher).

Se da bando le risorse stanziare in questi avvisi erano complessivamente di € 3.500.000, le risorse poi deliberate dal Cda sono state quasi il doppio: ossia di € **5.894.558,59**. Questo è avvenuto nonostante il taglio del 30% delle entrate provenienti dallo 0,30 stabilito dal D.L. n. 54/2013, che nel 2013 ha colpito tutti i fondi interprofessionali.

In una congiuntura di profonda crisi economica, Fonder ancora una volta ha sostenuto e risposto positivamente alle richieste di formazione delle proprie aziende aderenti, per rafforzarle e renderle più competitive.

Alcuni dati complessivi: **2.236** gli enti che hanno beneficiato del finanziamento Fonder, **28.217** i lavoratori coinvolti nei percorsi formativi per un monte ore pari a **514.715**.

Come già avvenuto nel 2012, l'Avviso 1 conferma la sua grande attrattiva tra le aziende aderenti: 217 i piani e quasi 1.500 i progetti finanziati, un importo del finanziamento Fonder più che raddoppiato rispetto a quello stanziato nell'Avviso. Anche l'Avviso 3 (i voucher) consolida e incrementa la platea delle aziende che utilizzano questo canale veloce e semplice, per la formazione dei propri lavoratori, superando di oltre € 200.000 l'importo stabilito nell'Avviso. Diversamente l'Avviso 2 (la crisi) conferma l'esiguità delle richieste da parte delle aziende aderenti, un fatto dovuto da una parte dall'andamento anticiclico del mondo a cui fa riferimento Fonder e, dall'altra, dalla classe dimensionale delle aziende, la maggior parte micro e piccole, che rende più difficile l'accesso alla cassa integrazione in deroga.

Nelle pagine che seguono un'analisi suddivisa per Avviso della formazione finanziata da Fonder nel 2013.

AVVISO 1/2013 – LINEA 1

PRESENTATO

	piani	progetti	fin. Fonder	Enti ben.	tot. lav. enti ben.	lav. in form.	tot. ore form.	monte ore
Scuola	131	981	€ 3.119.888,84	1.271	63.100	14.640	19.821	300.548
S.A.E.	75	482	€ 1.337.871,61	158	17.571	7.099	8.697	128.437
Altro	24	184	€ 700.273,00	126	4.376	1.987	4.527	48.111
Totale	230	1.647	€ 5.158.033,45	1.555	85.047	23.726	33.045	477.096

VALUTATO

	piani	progetti	fin. Fonder	Enti ben.	tot. lav. enti ben.	lav. in form.	tot. ore form.	monte ore
Scuola	130	978	€ 3.107.088,84	1.269	62.990	14.595	19.750	299.510
S.A.E.	73	476	€ 1.330.971,61	156	17.549	7.057	8.625	127.741
Altro	24	184	€ 700.273,00	126	4.376	1.987	4.427	47.661
Totale	227	1.640	€ 5.138.333,45	1.551	84.915	23.639	32.902	474.912

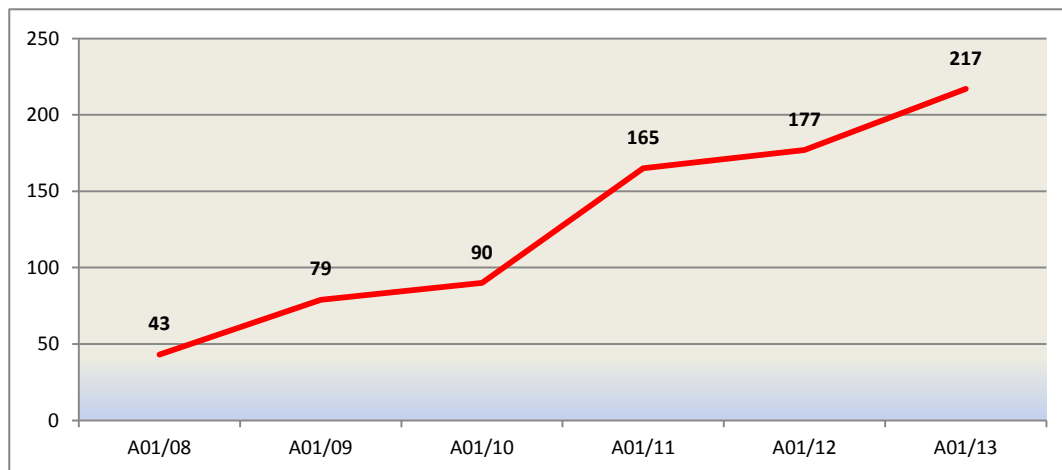
FINANZIATO

	piani	progetti	fin. Fonder	Enti ben.	tot. lav. enti ben.	lav. in form.	tot. ore form.	monte ore
Scuola	121	847	€ 2.695.764,82	1.203	59.021	12.827	17.158	263.925
S.A.E.	72	470	€ 1.273.471,61	151	16.973	6.991	8.259	124.781
Altro	24	184	€ 700.273,00	126	4.376	1.987	4.527	48.111
Totale	217	1.501	€ 4.669.509,43	1.480	80.370	21.805	29.944	436.817

PIANI E PROGETTI FORMATIVI ESCLUSI

piani esclusi per vizi formali	3	1,38%
progetti esclusi per vizi formali	8	0,53%
piani valutati non ammessi	10	4,41%
progetti valutati non ammessi	139	8,48%

GRAFICO 1. INCREMENTO DEI PIANI FORMATIVI FINANZIATI AVVISO PER AVVISO



RISORSE STANZIATE

Risorse stanziare Avviso 01/2013	€ 2.000.000,00
Risorse aggiuntive deliberate dal CdA	€ 2.669.509,43
% risorse aggiuntive su importo Avviso	133,48%
Totale risorse stanziare	€ 4.669.509,43

RIPARTIZIONE IN PERCENTUALE DELLE RISORSE STANZIATE PER COMPARTO

	SCUOLA	S-A-E	ALTRO
	57,73	27,27%	15,00%
ripartizione indicata nell'Avviso	53%	35%	12%

ACCORDO TRA LE PARTI SOCIALI DEI PIANI FORMATIVI FINANZIATI

	SCUOLA	S-A-E	ALTRO
piena condivisione (3 firme)	54,55%	55,56%	45,83%
condivisione parziale (2 firme)	21,49%	20,83%	12,50%
condivisione minima (1 firma)	23,97%	23,61%	41,67%

TAB. 1. CONDIVISIONE DELLE PARTI SOCIALI RIFERITA ALLA TIPOLOGIA DEI PIANI FORMATIVI: QUADRO GENERALE (VALORI ASSOLUTI)

	piena	parziale	minima
AZ.	72	32	39
SETT.	20	7	11
TERR.	25	5	6
	117	44	56

GRAFICO 2. IL SILENZIO/ASSENSO DELLE OO.SS: QUADRO GENERALE (VALORI IN %)

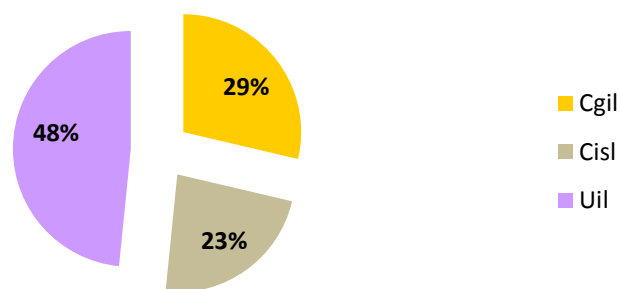
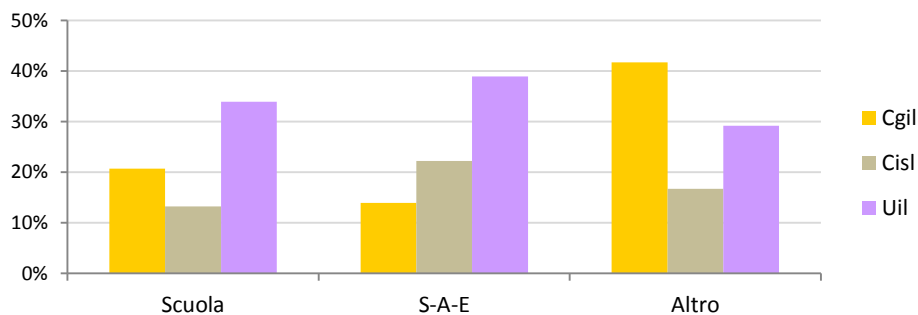


GRAFICO 3. IL SILENZIO/ASSENSO DELLE OO.SS. IN RAPPORTO AL COMPARTO DI RIFERIMENTO DEI PIANI FORMATIVI (VALORI IN %)



TIPOLOGIA DEI PIANI FORMATIVI PER COMPARTO

TABB. 2-4. DAL NUMERO DI PIANI, AGLI ENTI BENEFICIARI COINVOLTI, AL COSTO MEDIO A LAVORATORE PER TIPOLOGIA PIANO E PER COMPARTO

SCUOLA	Piani	enti ben.	lav. in form.	ore form.	monte ore	costo medio a lav.
AZ.	72	72	2.678	4.789	57.792	€ 270,49
TERR.	25	616	5.577	7.376	121.695	€ 209,04
SETT.	24	515	4.572	4.993	84.438	€ 176,20
TOTALE	121	1.203	12.827	17.158	263.925	€ 210,16

S-A-E	Piani	enti ben.	lav. in form.	ore form.	monte ore	costo medio a lav.
AZ.	61	61	4.934	5.481	87.981	€ 169,98
TERR.	5	40	773	1.090	13.096	€ 220,96
SETT.	6	50	1.284	1.688	23.704	€ 205,61
TOTALE	72	151	6.991	8.259	124.781	€ 182,16

ALTRO	Piani	enti ben.	lav.in.form.	ore form.	monte ore	costo medio a lav.
AZ.	10	10	396	862	9.960	€ 322,17
TERR.	6	46	718	1.402	14.508	€ 306,94
SETT.	8	70	873	2.263	23.643	€ 403,57
TOTALE	24	126	1.987	4.527	48.111	€ 352,43

GRAFICO 4. VALORI IN PERCENTUALE PER COMPARTO

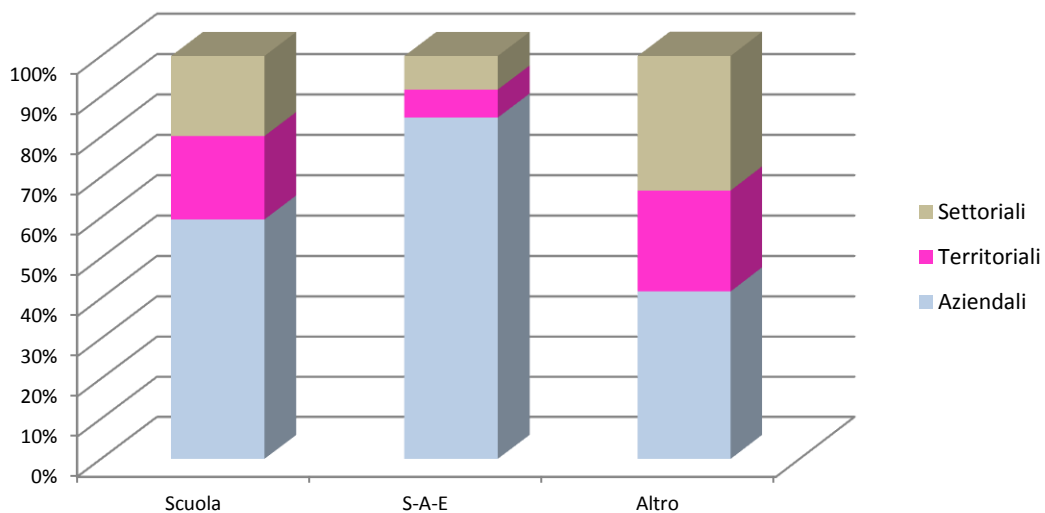


GRAFICO 5. ENTI BENEFICIARI PER TIPOLOGIA PIANI: QUADRO GENERALE (VALORI ASSOLUTI)

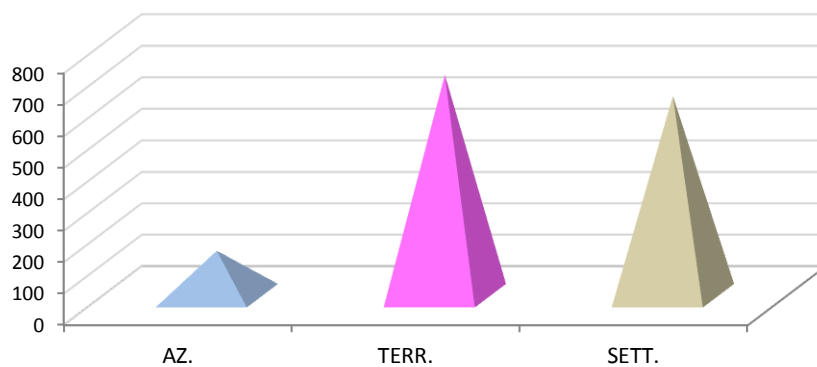


GRAFICO 6. LAVORATORI IN FORMAZIONE PER TIPOLOGIA PIANI: QUADRO GENERALE (VALORI ASSOLUTI)

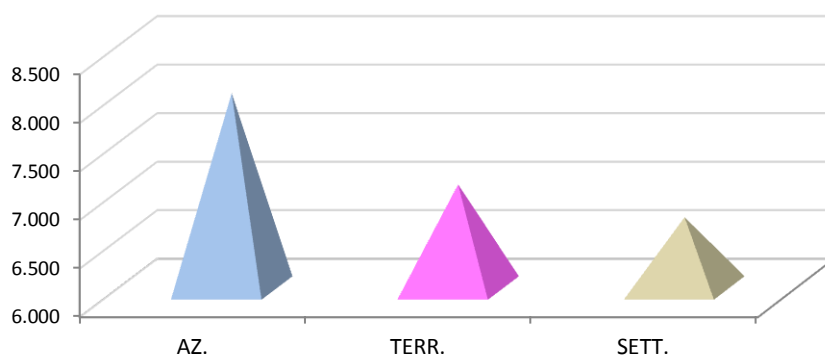
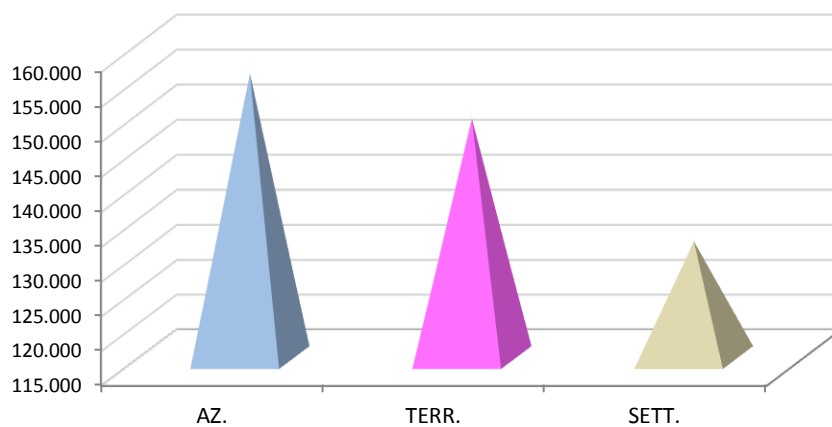


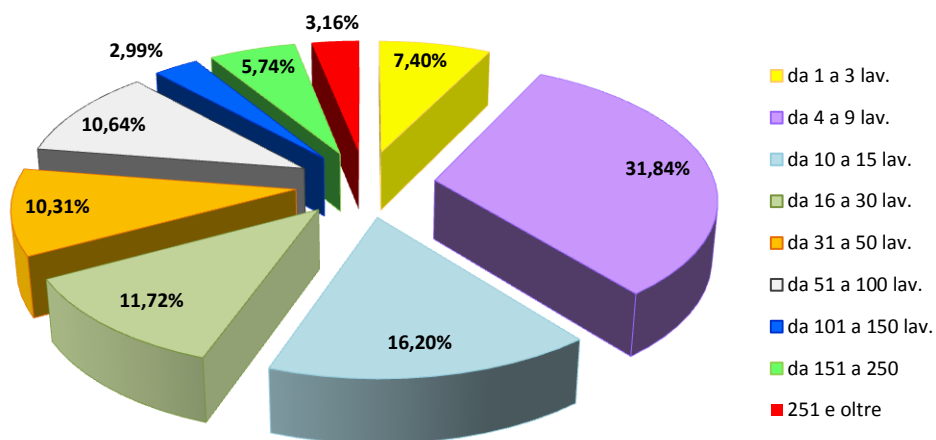
GRAFICO 7. MONTE ORE PER TIPOLOGIA PIANI: QUADRO GENERALE (VALORI ASSOLUTI)



DIMENSIONE ENTI BENEFICIARI

COMPARTO SCUOLA

GRAFICO 8. VALORI IN PERCENTUALE



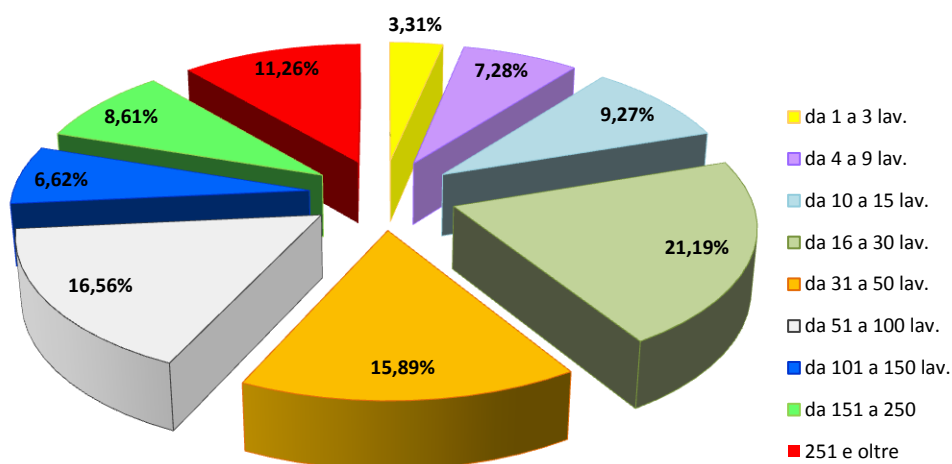
TAB. 5. ENTI BENEFICIARI PER CLASSE DIMENSIONALE RIFERITI ALLA TIPOLOGIA DI PIANO *

classe dimensionale enti beneficiari	n° e.b.	n° piani aziendali	n° piani settoriali	n° piani territoriali	tot. lav.	lav. in form.	fin. Fonder
da 1 a 3 lav.	89	0	10 (37)	11 (52)	217	223	€ 40.093,67
da 4 a 9 lav.	383	3 (3)	11 (185)	15 (195)	2.578	1.384	€ 256.808,75
da 10 a 15 lav.	195	10 (10)	14 (77)	18 (108)	2.426	1.222	€ 263.877,42
da 16 a 30 lav.	141	9 (9)	16 (50)	20 (82)	2.957	1.386	€ 295.244,37
da 31 a 50 lav.	124	18 (18)	18 (43)	20 (63)	4.937	2.412	€ 502.240,20
da 51 a 100 lav.	128	12 (12)	21 (61)	21 (55)	9.221	2.642	€ 547.737,22
da 101 a 150 lav.	36	2 (2)	11 (17)	11 (17)	4.387	601	€ 123.383,01
da 151 a 250 lav.	69	12 (12)	13 (28)	14 (29)	14.253	1.852	€ 399.251,00
251 lav. e oltre	38	6 (6)	11 (18)	13 (14)	18.045	1.105	€ 267.129,18
TOTALE	1.203	72 (72)	125 (516)	143 (615)	59.021	12.827	2.695.764,82

* Tra parentesi è indicato il numero di enti beneficiari coinvolti nei piani suddivisi per tipologia

COMPARTO S-A-E

GRAFICO 9. VALORI IN PERCENTUALE

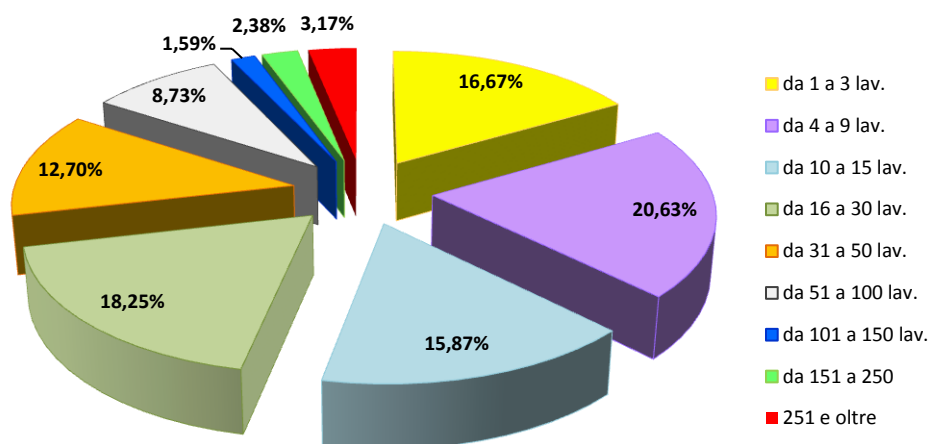


TAB. 6. ENTI BENEFICIARI PER CLASSE DIMENSIONALE RIFERITI ALLA TIPOLOGIA DI PIANO

classe dimensionale enti beneficiari	n° e.b.	n° piani aziendali	n° piani settoriali	n° piani territoriali	tot. lav.	lav. in form.	fin. Fonder
da 1 a 3 lav.	5	0	0	1 (5)	10	26	€ 5.613,21
da 4 a 9 lav.	11	0	3 (4)	2 (7)	66	98	€ 20.469,54
da 10 a 15 lav.	14	4 (4)	4 (7)	2 (3)	178	184	€ 48.400,76
da 16 a 30 lav.	32	11 (11)	6 (12)	5 (9)	721	590	€ 145.463,81
da 31 a 50 lav.	24	8 (8)	4 (12)	3 (4)	955	747	€ 159.174,20
da 51 a 100 lav.	25	11 (11)	5 (10)	3 (4)	1.652	928	€ 195.302,40
da 101 a 150 lav.	10	5 (5)	3 (3)	2 (2)	1.214	842	€ 129.044,75
da 151 a 250	13	11 (11)	1 (1)	1 (1)	2.684	1.177	€ 203.630,80
251 e oltre	17	11 (11)	1 (1)	2 (5)	9.493	2.399	€ 366.372,14
TOTALE	151	61 (61)	27(50)	21 (40)	16.973	6.991	€ 1.273.471,61

COMPARTO ALTRO

GRAFICO 10. VALORI IN PERCENTUALE

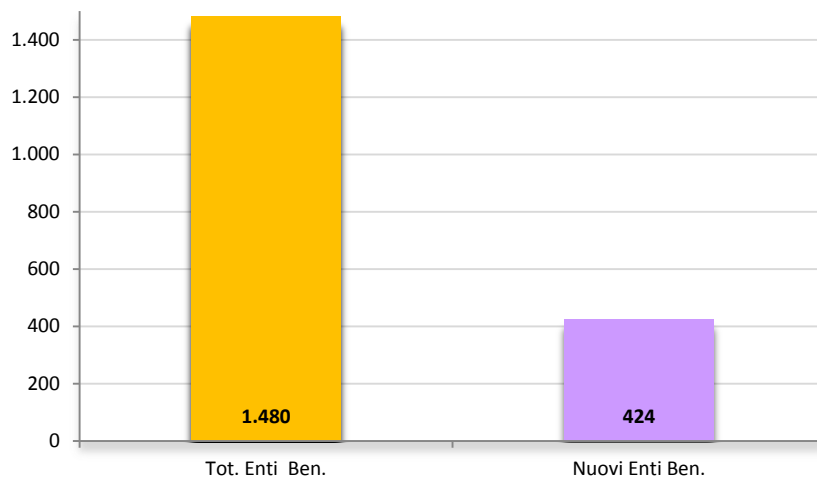
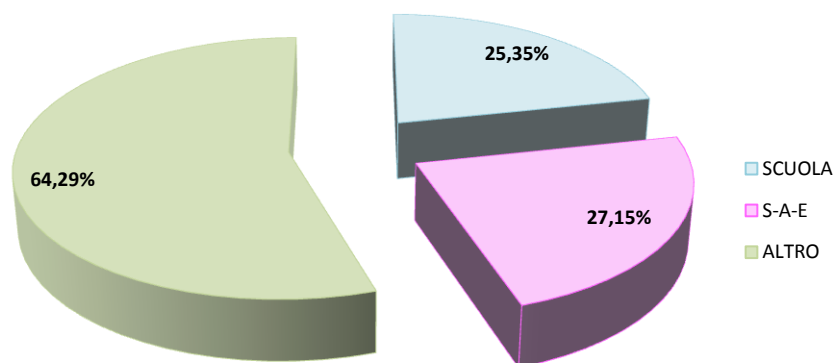


TAB. 7. ENTI BENEFICIARI PER CLASSE DIMENSIONALE RIFERITI ALLA TIPOLOGIA DI PIANO

classe dimensionale enti beneficiari	n° e.b.	n° piani aziendali	n° piani settoriali	n° piani territoriali	tot. lav.	lav. in form.	fin. Fonder
da 1 a 3 lav.	21	0	4 (15)	2 (6)	49	56	€ 23.018,28
da 4 a 9 lav.	26	0	5 (16)	5 (10)	150	122	€ 54.624,30
da 10 a 15 lav.	20	0	4 (5)	6 (15)	252	168	€ 65.914,76
da 16 a 30 lav.	23	0	7 (16)	4 (7)	515	307	€ 105.049,96
da 31 a 50 lav.	16	4 (4)	5 (6)	4 (6)	613	403	€ 132.747,84
da 51 a 100 lav.	11	4 (4)	4 (7)	0	727	308	€ 149.488,67
da 101 a 150 lav.	2	0	2 (2)	0	213	54	€ 23.409,90
da 151 a 250	3	1 (1)	1 (1)	1 (1)	566	288	€ 59.299,29
251 e oltre	4	1 (1)	1 (2)	1 (1)	1.291	281	€ 86.720,00
TOTALE	126	6 (10)	33 (70)	23 (46)	4.376	1.987	€ 700.273,00

NUOVI ENTI BENEFICIARI PER COMPARTO

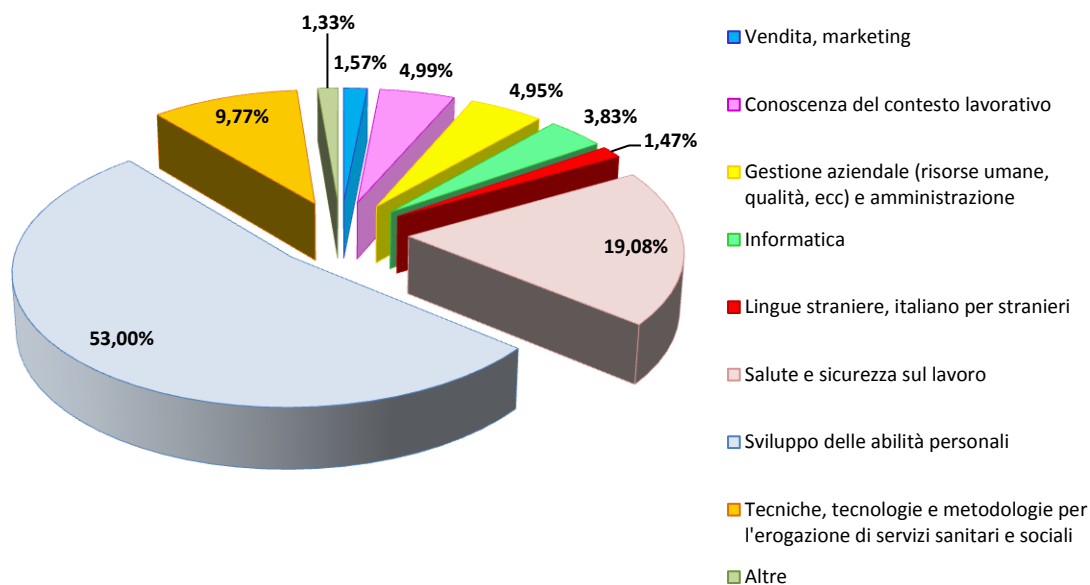
GRAFICI 11 E 12. NUOVI ENTI, IN PERCENTUALE E IN VALORI ASSOLUTI



	Tot. enti ben.	Nuovi enti ben.
SCUOLA	1.203	302
S-A-E	151	41
ALTRO	126	81

TEMATICHE FORMATIVE

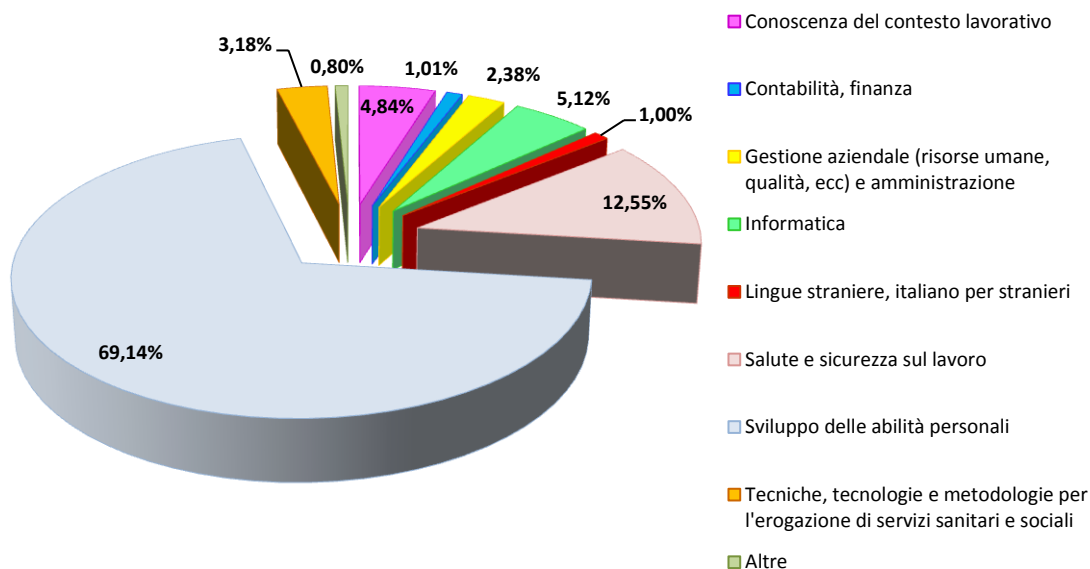
GRAFICO 13. QUADRO COMPLESSIVO TEMATICHE FORMATIVE (VALORI IN %)



TAB. 8. QUADRO COMPLESSIVO TEMATICHE FORMATIVE (VALORI ASSOLUTI)

TEMATICHE FORMATIVE QUADRO COMPLESSIVO	N° moduli formativi	ore form.	lav. in form.	monte ore	Fin. Fonder	media ore
Vendita, marketing	19	469	159	3.953	€ 70.273,33	24,68
Conoscenza del contesto lavorativo	196	1.494	2.632	23.436	€ 233.749,62	7,62
Contabilità, finanza	8	234	83	2.427	€ 36.705,00	29,25
Gestione aziendale (risorse umane, qualità, ecc) e amministrazione	70	1.483	749	15.233	€ 233.397,07	21,19
Informatica	71	1.147	1.218	16.832	€ 182.174,00	16,15
Lavoro d'ufficio e di segreteria	7	82	84	920	€ 13.077,50	11,71
Lingue straniere, italiano per stranieri	15	440	151	4.410	€ 64.992,67	29,33
Salute e sicurezza sul lavoro	378	5.713	5.820	87.650	€ 906.185,29	15,11
Sviluppo delle abilità personali	851	15.871	12.331	237.187	€ 2.473.840,30	18,65
Tecniche e tecnologie di produzione dell'agricoltura, della zootecnica e della pesca	2	84	21	882	€ 11.886,00	42,00
Tecniche, tecnologie e metodologie per l'erogazione di servizi sanitari e sociali	166	2.927	2.432	43.887	€ 443.228,65	17,63

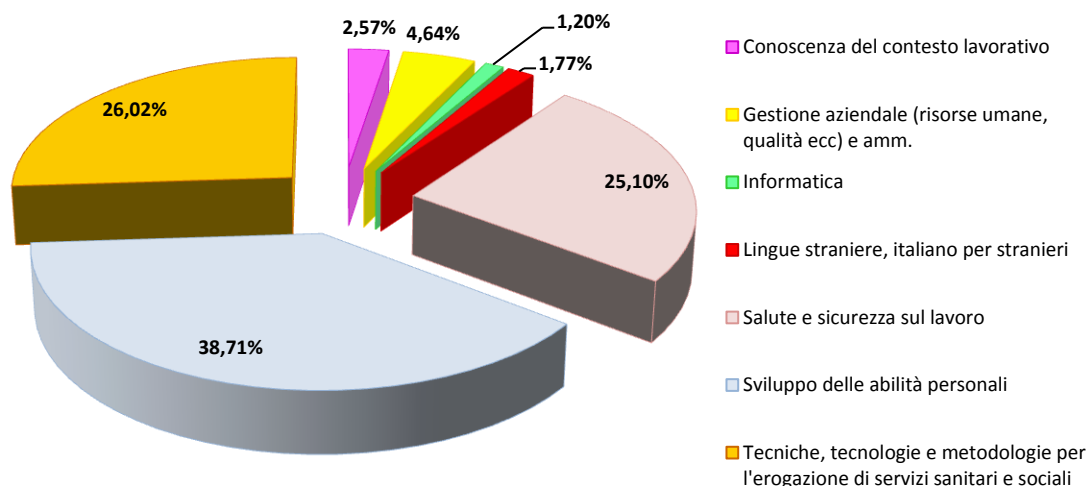
GRAFICO 14. COMPARTO SCUOLA: TEMATICHE FORMATIVE (VALORI IN %)



TAB. 9. COMPARTO SCUOLA: TEMATICHE FORMATIVE (VALORI ASSOLUTI)

TEMATICHE FORMATIVE SCUOLA	N° moduli formativi	ore form.	lav. in form.	monte ore	Fin. Fonder	media ore
Vendita, marketing	4	72	35	612	€ 11.461,67	18,00
Conoscenza del contesto lavorativo	61	830	1.105	15.680	€ 131.003,33	13,61
Contabilità, finanza	6	174	67	1.947	€ 27.600,00	29,00
Gestione aziendale (risorse umane, qualità, ecc) e amministrazione	19	408	208	4.422	€ 64.449,00	21,47
Informatica	51	878	754	12.866	€ 138.314,67	17,22
Lavoro d'ufficio e di segreteria	5	66	66	776	€ 10.535,00	13,20
Lingue straniere, italiano per stranieri	7	170	76	1.860	€ 26.604,00	24,29
Salute e sicurezza sul lavoro	143	2.151	2.425	36.099	€ 345.280,02	15,04
Sviluppo delle abilità personali	607	11.863	9.136	184.565	€ 1.853.448,30	19,54
Tecniche e tecnologie di produzione dell'agricoltura, della zootecnica e della pesca	0	0	0	0	€ 0,00	0
Tecniche, tecnologie e metodologie per l'erogazione di servizi sanitari e sociali	28	546	262	5.098	€ 87.068,83	19,50

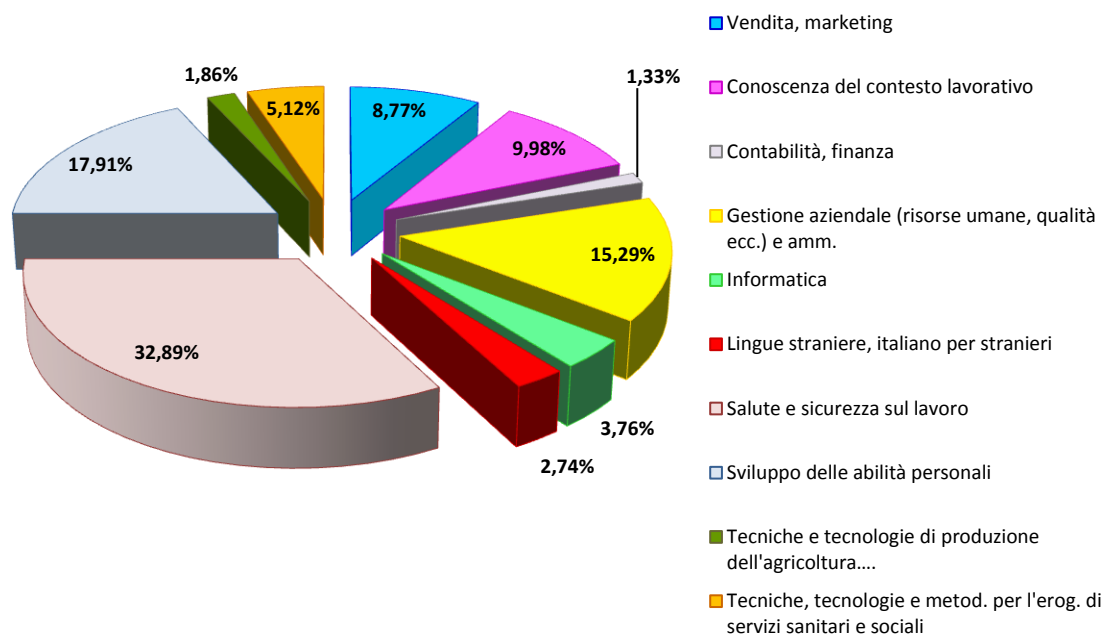
GRAFICO 15. COMPARTO S-A-E: TEMATICHE FORMATIVE (VALORI IN %)



TAB. 10. COMPARTO S-A-E: TEMATICHE FORMATIVE (VALORI ASSOLUTI)

TEMATICHE FORMATIVE S-A-E	N° moduli formativi	ore form.	lav. in form.	monte ore	Fin. Fonder	media ore
Vendita, marketing	0	0	0	0	€ 0,00	0,00
Conoscenza del contesto lavorativo	26	212	349	3.184	€ 31.953,79	8,15
Contabilità, finanza	0	0	0	0	€ 0,00	0,00
Gestione aziendale (risorse umane, qualità ecc) e amm.	22	383	294	4.819	€ 61.193,07	17,41
Informatica	15	99	412	2.182	€ 16.696,00	6,60
Lavoro d'ufficio e di segreteria	0	0	0	0	€ 0,00	0,00
Lingue straniere, italiano per stranieri	3	146	31	1.510	€ 18.642,00	48,67
Salute e sicurezza sul lavoro	149	2.073	2.334	33.010	€ 329.505,94	13,91
Sviluppo delle abilità personali	207	3.197	2.810	45.007	€ 492.307,67	15,44
Tecniche e tecnologie di produzione dell'agricoltura, della zootecnica e della pesca	0	0	0	0	€ 0,00	0,00
Tecniche, tecnologie e metodologie per l'erogazione di servizi sanitari e sociali	125	2.149	1.970	35.069	€ 323.173,15	17,19

GRAFICO 16. COMPARTO ALTRO: TEMATICHE FORMATIVE (VALORI IN %)



TAB.11. COMPARTO ALTRO: TEMATICHE FORMATIVE (VALORI ASSOLUTI)

TEMATICHE FORMATIVE ALTRO	N° moduli formativi	ore form.	lav. in form.	monte ore	Fin. Fonder	media ore
Vendita, marketing	15	397	124	3.341	€ 58.811,67	26,47
Conoscenza del contesto lavorativo	109	452	1.178	4.572	€ 70.792,50	4,15
Contabilità, finanza	2	60	16	480	€ 9.105,00	30,00
Gestione aziendale (risorse umane, qualità ecc.) e amm.	29	692	247	5.992	€ 107.755,00	23,86
Informatica	5	170	52	1.784	€ 27.163,33	34,00
Lavoro d'ufficio e di segreteria	2	16	18	144	€ 2.542,50	34,00
Lingue straniere, italiano per stranieri	5	124	44	1.040	€ 19.746,67	24,80
Salute e sicurezza sul lavoro	86	1.489	1.061	18.541	€ 231.399,33	17,31
Sviluppo delle abilità personali	37	811	385	7.615	€ 128.084,33	21,92
Tecniche e tecnologie di produzione dell'agricoltura....	2	84	21	882	€ 11.886,00	42,00
Tecniche, tecnologie e metod. per l'erog. di servizi sanitari e sociali	13	232	200	3.720	€ 32.986,67	17,85

GEOGRAFIA DELLA FORMAZIONE
QUADRO NAZIONALE COMPLESSIVO

TAB. 12. QUADRO COMPLESSIVO

REGIONE	Enti beneficiari	Lavoratori dipendenti	Lavoratori in formazione	Finanziamento Fonder
ABRUZZO	7	270	212	€ 44.246,56
BASILICATA	9	121	64	€ 32.200,00
CALABRIA	5	197	76	€ 13.924,35
CAMPANIA	28	1.148	451	€ 137.270,79
EMILIA ROMAGNA	81	2.655	1.422	€ 251.233,08
FRIULI V.G.	32	528	77	€ 34.636,80
LAZIO	188	21.596	4.564	€ 1.067.962,21
LIGURIA	27	2.668	807	€ 186.746,71
LOMBARDIA	332	18.883	4.557	€ 919.505,95
MARCHE	20	266	277	€ 68.137,00
MOLISE	6	100	28	€ 27.400,00
PIEMONTE	419	12.024	3.235	€ 591.770,61
PUGLIA	53	1.125	708	€ 120.899,19
SARDEGNA	8	353	89	€ 40.358,02
SICILIA	28	1.324	347	€ 120.351,37
TOSCANA	36	1.216	615	€ 122.353,31
TRENTINO A.A.	4	160	49	€ 15.676,12
UMBRIA	41	2.088	1.293	€ 252.185,54
VAL D'AOSTA	2	125	74	€ 16.341,88
VENETO	154	13.523	2.860	€ 606.309,94

GRAFICO 17. ENTI BENEFICIARI FINANZIATI

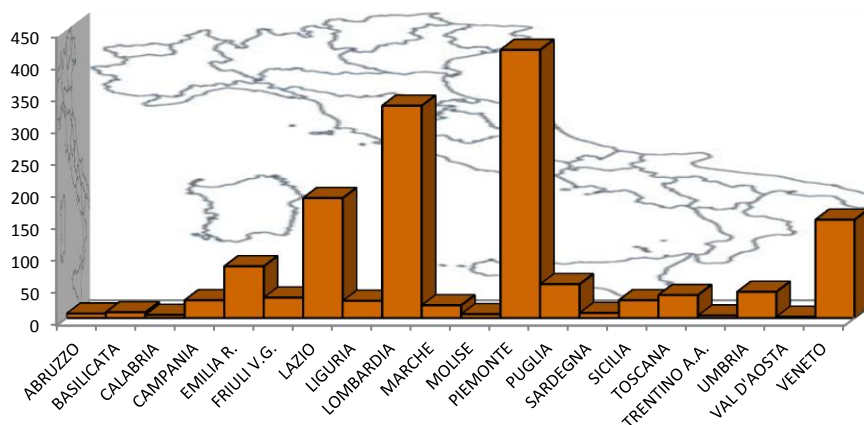
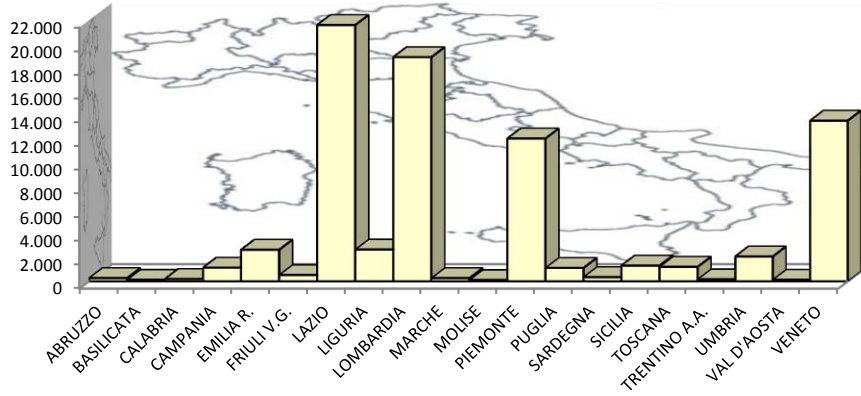
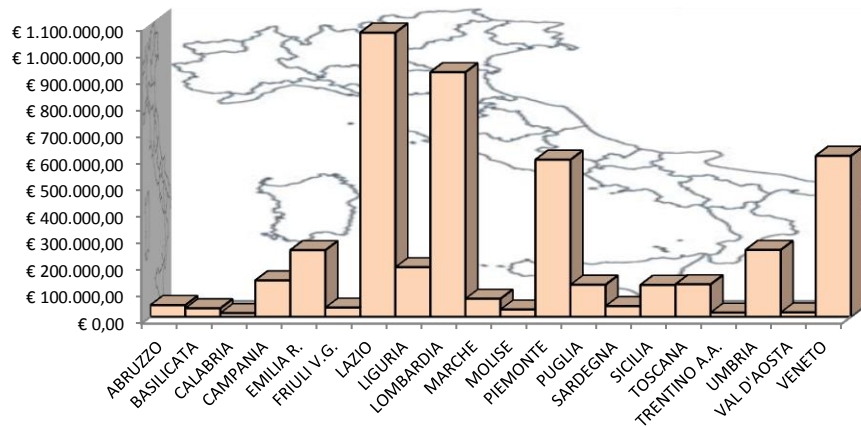
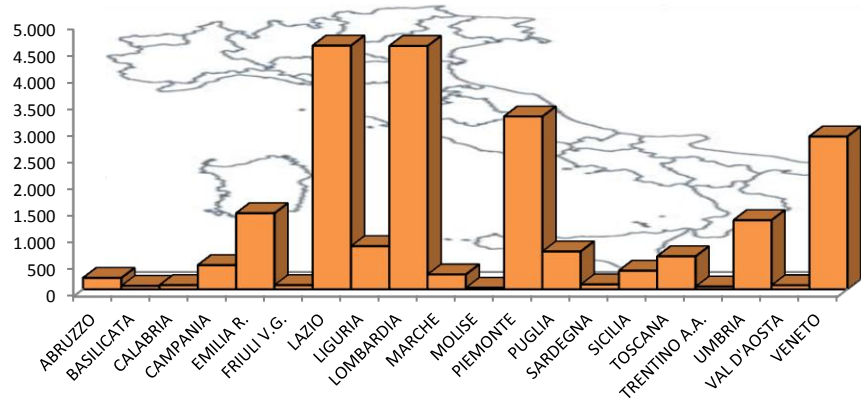


GRAFICO 18. LAVORATORI DIPENDENTI ENTI BENEFICIARI



GRAFICI 19 E 20. LAVORATORI IN FORMAZIONE E FINANZIAMENTO FONDER



COMPARTO SCUOLA

TAB. 13. QUADRO COMPLESSIVO

REGIONE	Enti beneficiari	Lavoratori dipendenti	Lavoratori in formazione	Finanziamento Fonder
ABRUZZO	4	198	192	€ 26.966,56
BASILICATA	0	0	0	€ 0,00
CALABRIA	5	197	76	€ 13.924,35
CAMPANIA	14	586	157	€ 31.261,79
EMILIA R.	77	2.352	1.205	€ 209.433,08
FRIULI V.G.	32	528	77	€ 34.636,80
LAZIO	130	15.548	2.327	€ 545.520,21
LIGURIA	18	1.327	321	€ 79.676,71
LOMBARDIA	324	16.461	3.858	€ 821.413,15
MARCHE	2	25	32	€ 6.692,00
MOLISE	0	0	0	€ 0,00
PIEMONTE	381	9.819	2.195	€ 354.713,61
PUGLIA	46	611	237	€ 62.507,19
SARDEGNA	5	225	41	€ 13.578,02
SICILIA	19	1.273	307	€ 103.086,37
TOSCANA	30	955	278	€ 72.684,38
TRENTINO A.A.	4	160	49	€ 15.676,12
UMBRIA	8	314	116	€ 23.581,54
VAL D'AOSTA	1	61	38	€ 9.970,16
VENETO	103	8.381	1.321	€ 270.442,78

GRAFICO 21. ENTI BENEFICIARI FINANZIATI

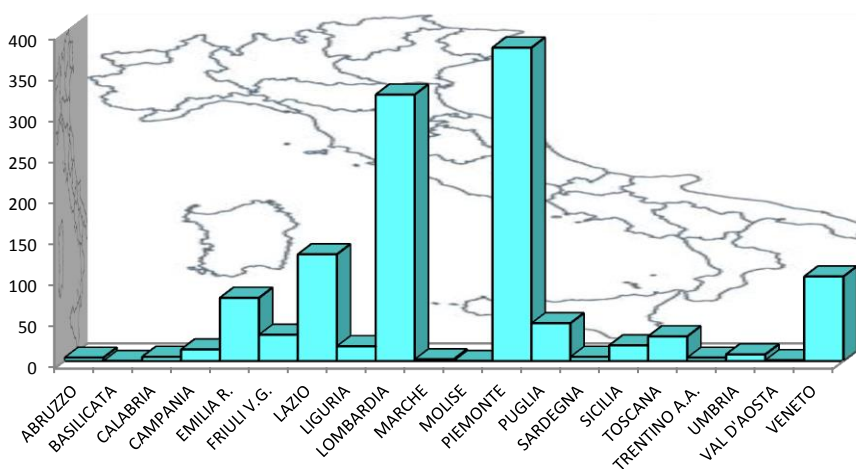
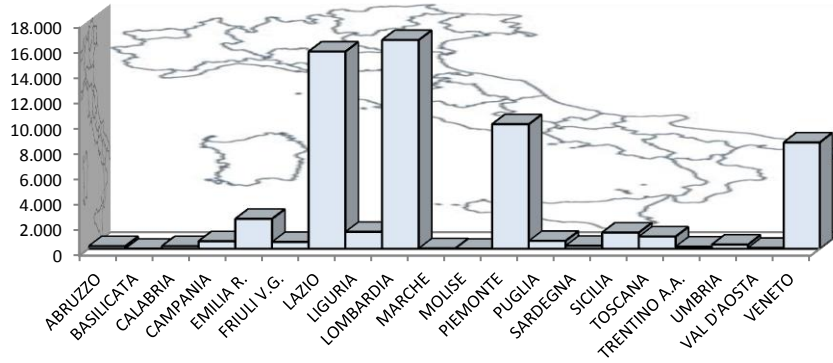
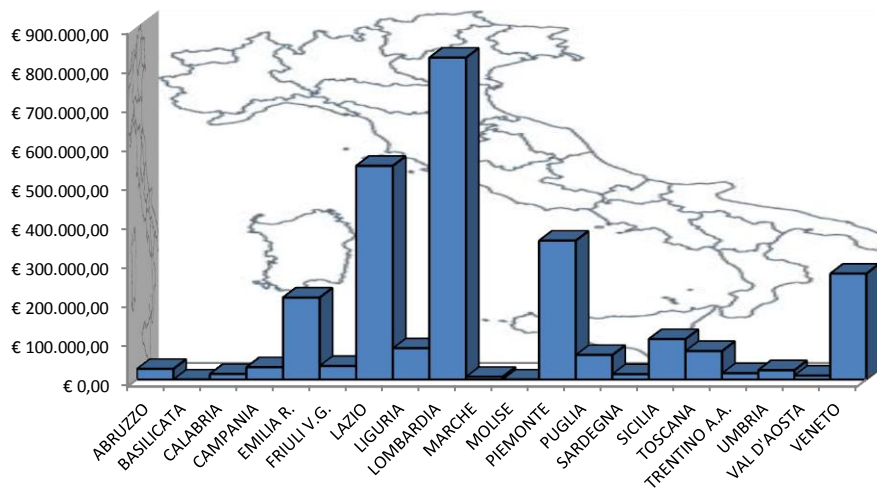
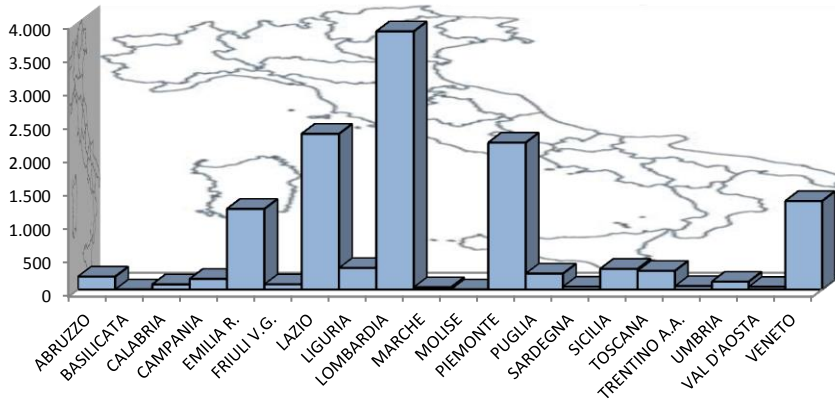


GRAFICO 22 . LAVORATORI DIPENDENTI ENTI BENEFICIARI



GRAFICI 23 E 24. LAVORATORI IN FORMAZIONE E FINANZIAMENTO FONDER



COMPARTO S-A-E

TAB. 14. QUADRO COMPLESSIVO

REGIONE	Enti beneficiari	Lavoratori dipendenti	Lavoratori in formazione	Finanziamento Fonder
ABRUZZO	0	0	0	€ 0,00
BASILICATA	5	81	50	€ 20.000,00
CALABRIA	0	0	0	€ 0,00
CAMPANIA	9	409	248	€ 71.614,00
EMILIA R.	2	118	89	€ 16.600,00
FRIULI V.G.	0	0	0	€ 0,00
LAZIO	21	4.391	1.687	€ 307.090,00
LIGURIA	8	1.301	446	€ 98.190,00
LOMBARDIA	6	2.332	626	€ 83.592,80
MARCHE	15	166	201	€ 42.205,00
MOLISE	0	0	0	€ 0,00
PIEMONTE	38	2.205	1.040	€ 237.057,00
PUGLIA	4	499	462	€ 52.592,00
SARDEGNA	0	0	0	€ 0,00
SICILIA	0	0	0	€ 0,00
TOSCANA	4	239	321	€ 43.468,93
TRENTINO A.A.	0	0	0	€ 0,00
UMBRIA	11	497	520	€ 71.644,00
VAL D'AOSTA	1	64	36	€ 6.371,72
VENETO	27	4.671	1.265	€ 223.046,16

GRAFICO 25. ENTI BENEFICIARI FINANZIATI

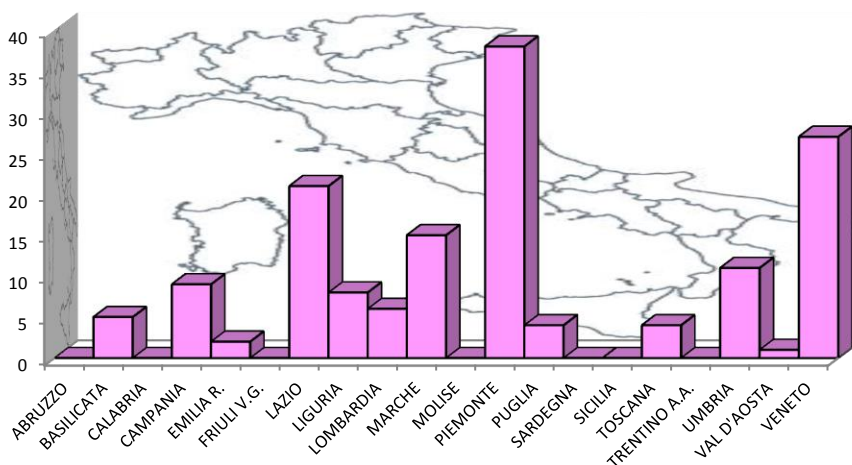
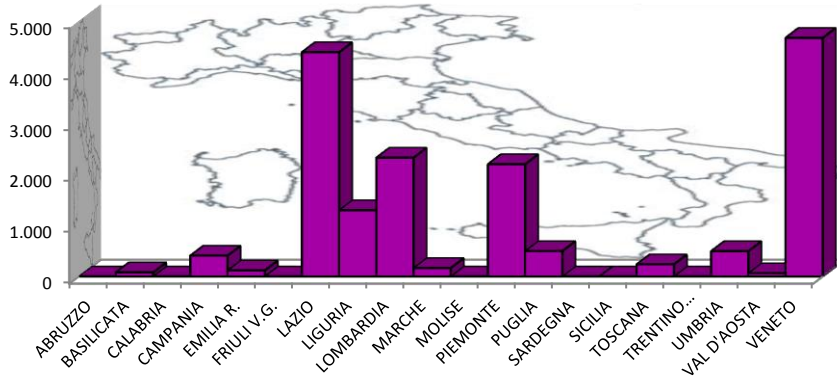
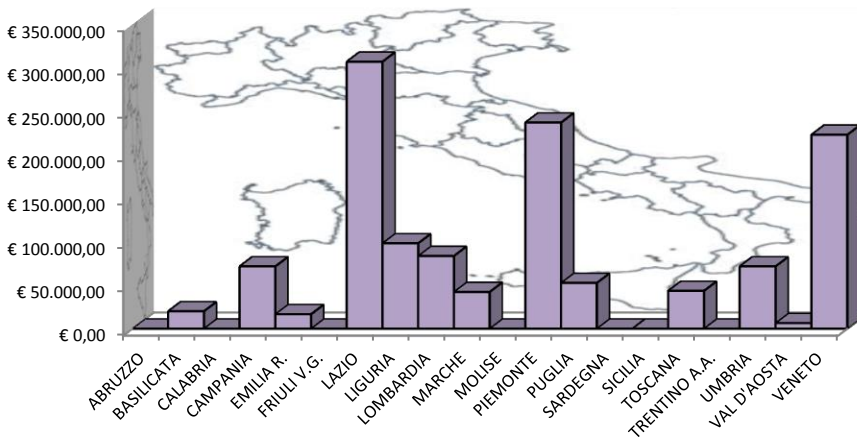
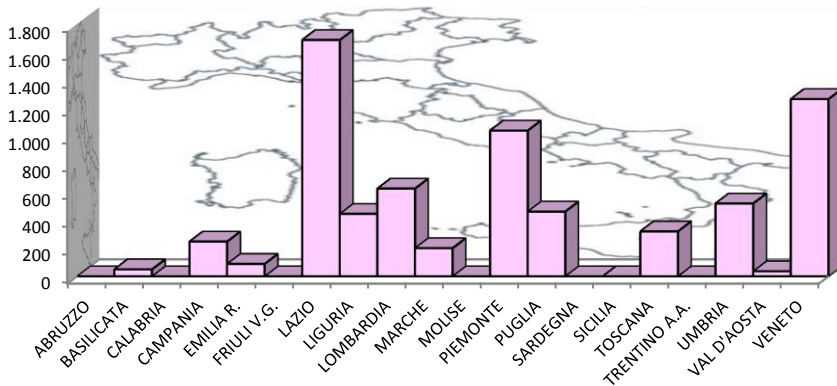


GRAFICO 26. LAVORATORI DIPENDENTI ENTI BENEFICIARI



GRAFICI 27 E 28. LAVORATORI IN FORMAZIONE E FINANZIAMENTO FONDER



COMPARTO ALTRO

TAB. 15. QUADRO COMPLESSIVO

Regione	Enti beneficiari	Lavoratori dipendenti	Lavoratori in formazione	Finanziamento Fonder
ABRUZZO	1	10	8	€ 8.000,00
BASILICATA	0	0	0	€ 0,00
CALABRIA	0	0	0	€ 0,00
CAMPANIA	0	0	0	€ 0,00
EMILIA R.	4	333	174	€ 42.000,00
FRIULI V.G.	0	0	0	€ 0,00
LAZIO	10	877	266	€ 115.290,00
LIGURIA	0	0	0	€ 0,00
LOMBARDIA	1	15	14	€ 6.000,00
MARCHE	0	0	0	€ 0,00
MOLISE	4	93	40	€ 40.000,00
PIEMONTE	1	59	24	€ 8.640,00
PUGLIA	0	0	0	€ 0,00
SARDEGNA	3	93	72	€ 35.900,00
SICILIA	2	28	33	€ 12.000,00
TOSCANA	2	20	16	€ 12.000,00
TRENTINO A.A.	0	0	0	€ 0,00
UMBRIA	16	1066	611	€ 165.360,00
VAL D'AOSTA	0	0	0	€ 0,00
VENETO	5	206	224	€ 76.080,00

GRAFICO 29. ENTI BENEFICIARI FINANZIATI

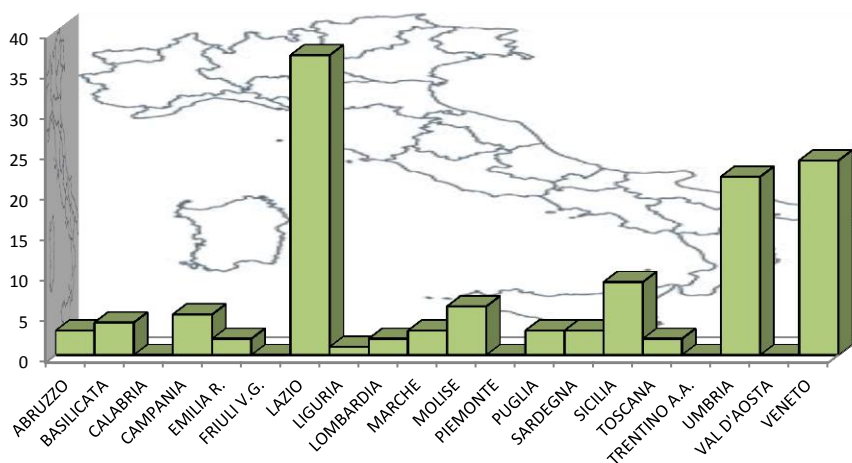
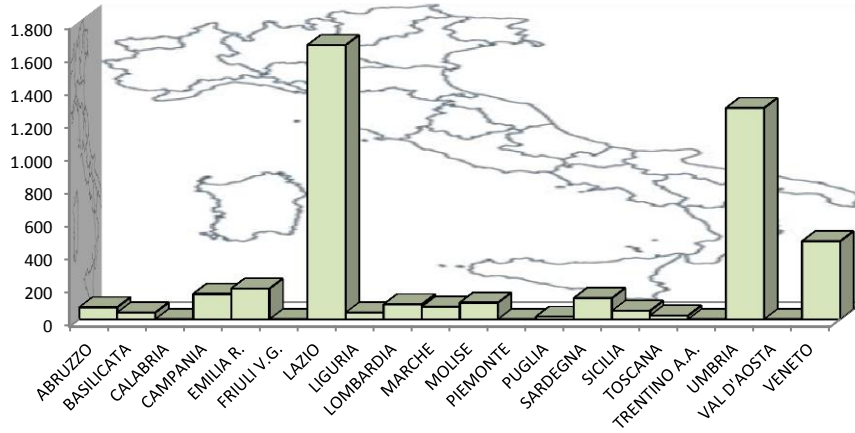
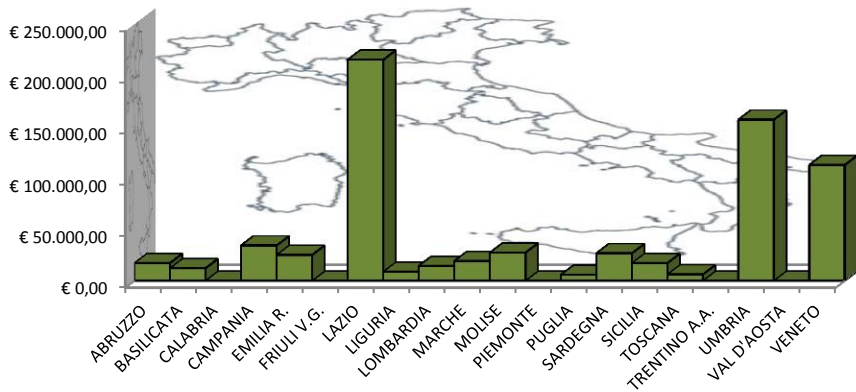
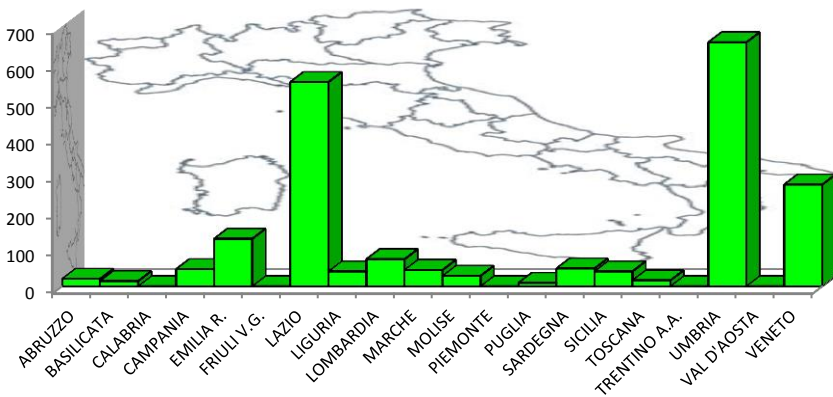


GRAFICO 30. LAVORATORI DIPENDENTI ENTI BENEFICIARI



GRAFICI 31 E 32. LAVORATORI IN FORMAZIONE E FINANZIAMENTO FONDER



FOCUS QUALITATIVO SUI PIANI FORMATIVI AVVISO 01/2013

Le tabelle e i grafici che seguono sono tratte dai dati di gestione dei piani formativi e riguardano il 55% dei progetti finanziati e circa il 62% dei lavoratori in formazione.

GRAFICO 33. IL GENERE DEI LAVORATORI FINANZIATI (VALORI IN %)

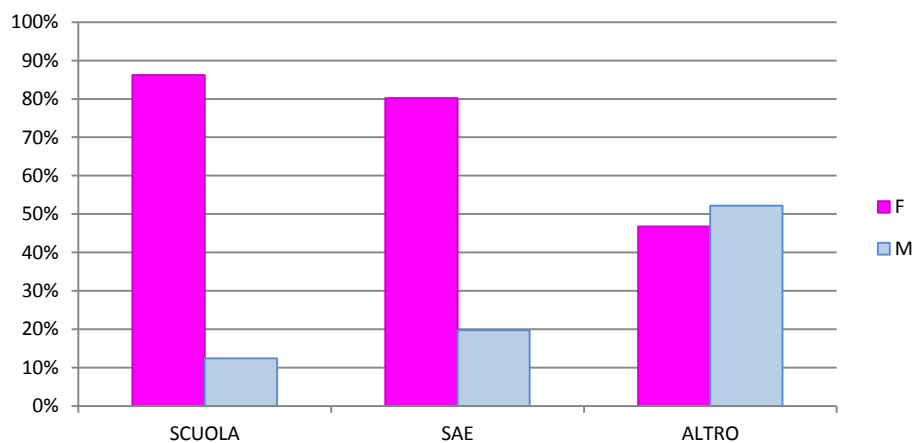


GRAFICO 34. TITOLO DI STUDIO DEI LAVORATORI FINANZIATI (VALORI IN %)

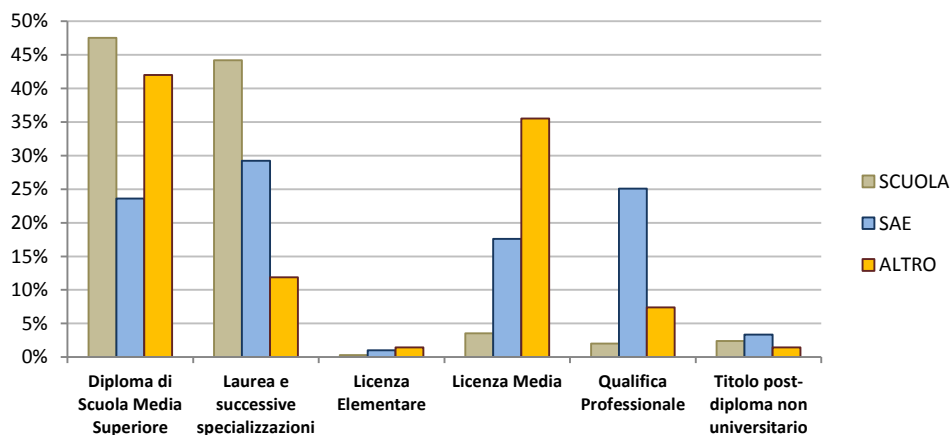
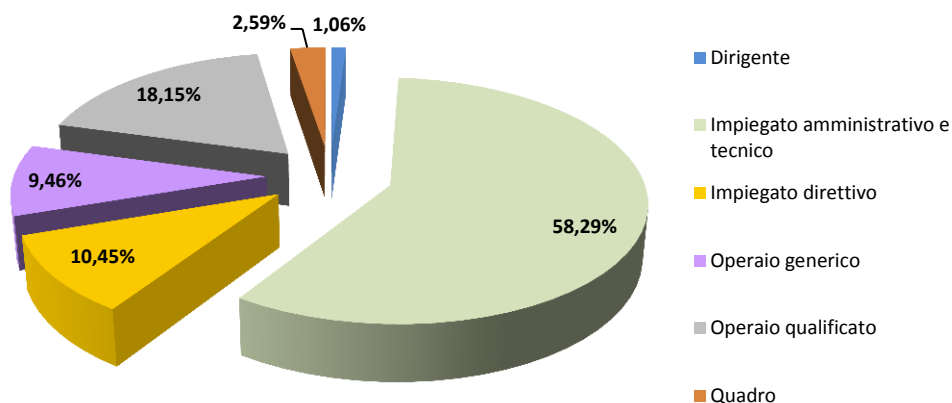


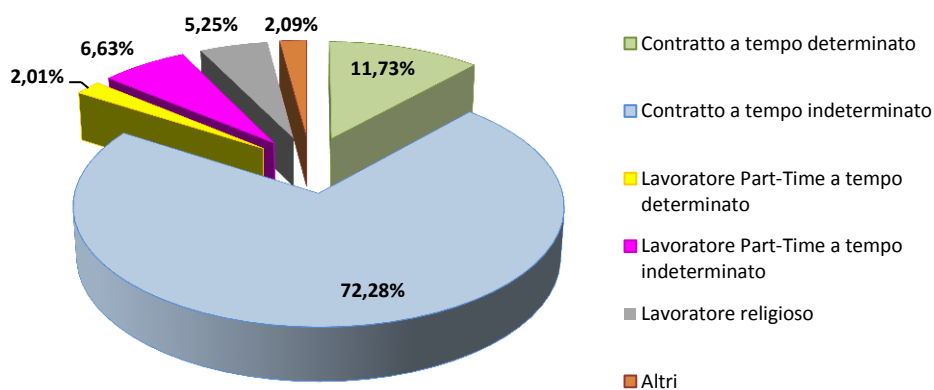
GRAFICO 35. INQUADRAMENTO CONTRATTUALE DEI LAVORATORI FINANZIATI: QUADRO GENERALE (%)



TAB. 16. INQUADRAMENTO CONTRATTUALE DEI LAVORATORI FINANZIATI PER COMPARTO (%)

	SCUOLA	SAE	ALTRO
Dirigente	1,08%	1,20%	0,34%
Impiegato amministrativo e tecnico	71,22%	32,31%	33,71%
Impiegato direttivo	13,60%	4,66%	2,35%
Operaio generico	3,75%	15,04%	43,90%
Operaio qualificato	7,13%	45,98%	16,24%
Quadro	3,22%	0,81%	3,47%

GRAFICO 36. TIPOLOGIA CONTRATTUALE DEI LAVORATORI FINANZIATI: QUADRO GENERALE (%)



TAB.17. INQUADRAMENTO CONTRATTUALE DEI LAVORATORI FINANZIATI PER COMPARTO (%)

	SCUOLA	SAE	ALTRO
Apprendistato	0,04%	0,25%	1,46%
Contratto a tempo determinato	14,44%	5,92%	9,85%
Contratto a tempo indeterminato	68,90%	80,16%	85,11%
Lavoratore in CIG/CIGS	0%	0,28%	0%
Lavoratore in mobilità'	0%	0%	0,11%
Lavoratore Part-Time a tempo determinato	2,54%	1,28%	0%
Lavoratore Part-Time a tempo indeterminato	6,58%	7,84%	3,25%
Lavoratore religioso	6,66%	3,26%	0%
Lavoro a progetto	0,45%	0,50%	0,11%
Lavoro in agricoltura a tempo determinato	0,08%	0,03%	0%
Lavoro in agricoltura a tempo indeterminato	0,31%	0,47%	0,11%

TABB. 18-20. CONTRATTO APPLICATO AI LAVORATORI FINANZIATI PER COMPARTO (%)

SAE	
AGIDAE - Istituzioni socio-sanitarie assistenziali educative	16,77%
ALBERGHI/TUR. - VIAGGI E TURISMO - AGENZIE	0,08%
ALTRI CONTRATTI NON CONTEMPLATI IN ELENCO	6,50%
ARIS - Associazione Religiosa Istituti Socio -Sanitari	9,68%
CASE DI CURA PRIVATE - PERSONALE MEDICO	0,03%
CASE DI CURA PRIVATE - PERSONALE NON MEDICO	8,48%
CINEMATOGRAFI - ESERCIZI	0,03%
COMMERCIO	0,33%
COMMERCIO - TERZIARIO	1,14%
COOPERATIVE SOCIALI	11,58%
EDITORIALE E GRAFICA - GENERICO	0,03%
EMITTENTI RADIOTELEVISIVE PRIVATE	0,36%
GIORNALISTI	0,06%
NESSUN CONTRATTO NAZIONALE	0,25%
PUBBLICO IMPIEGO (ENTI LOCALI)	0,36%
PUBBLICO IMPIEGO (SANITA')	0,03%
SCUOLA - AGIDAE E FISM	14,06%
SCUOLE MATERNE PRIVATE - ANINSEI	0,67%
SCUOLE PRIVATE LAICHE - ANINSEI	0,50%
SERVIZI	3,43%
UNEBA - Unione Nazionale Istituzioni e iniziative di assistenza sociale	25,61%

SCUOLA	
AGIDAE - Istituzioni socio-sanitarie assistenziali educative	1,18%
ALTRI CONTRATTI NON CONTEMPLATI IN ELENCO	4,11%
COMMERCIO	0,10%
COOPERATIVE SOCIALI	1,28%
NESSUN CONTRATTO NAZIONALE	0,47%
PERSONALE DOMESTICO	0,13%
PUBBLICO IMPIEGO (ENTI LOCALI)	0,09%
SCUOLA - AGIDAE E FISM	89,21%
SCUOLE MATERNE PRIVATE - ANINSEI	1,06%
SCUOLE PRIVATE LAICHE - ANINSEI	1,87%
UNEBA - Unione Nazionale Istituzioni e iniziative di assistenza sociale	0,49%

ALTRO	
ABBIGLIAMENTO/TESSILE - ARTIGIANATO	0,82%
AGRICOLTURA - IMPIEGATI	0,58%
AGRICOLTURA - OPERAI	0,58%
ALBERGHI/TURISMO - PUBBLICI ESERCIZI	3,03%
ALBERGHI/TUR. - ALBERGHI	10,04%
ALBERGHI/TUR. - PIZZERIE RISTORANTI TRATTORIE	0,12%
ALIMENTARI - GENERICO	0,12%
ALIMENTARI - INDUSTRIA	1,05%
ALTRI CONTRATTI NON CONTEMPLATI IN ELENCO	4,90%
ARIS - Associazione Religiosa Istituti Socio -Sanitari	0,12%
CASE DI CURA PRIVATE - PERSONALE MEDICO	0,12%
CASE DI CURA PRIVATE - PERSONALE NON MEDICO	6,65%
CHIMICA - GENERICO	0,12%
COMMERCIO	15,99%
CONTRATTO AZIENDALE	0,58%
COOPERATIVE SOCIALI	10,04%
CREDITO - BANCHE COOPERATIVE E MUTUE	4,67%
DIRIGENTI - COMMERCIO	0,12%
EDILIZIA - GENERICO	1,17%
EDILIZIA - INDUSTRIA	0,82%
FARMACIE	0,23%
IMPRESE PULIMENTO - ARTIGIANATO	0,23%
INDUSTRIA E ARTIGIANATO	0,70%
METALMECCANICA - ARTIGIANATO	0,47%
METALMECCANICA - GENERICO	3,73%
METALMECCANICA - INDUSTRIA	10,04%
METALMECCANICA - PICCOLA INDUSTRIA	2,80%
SCUOLA - AGIDAE E FISM	1,40%
SERVIZI	10,74%
STUDI PROFESSIONALI	0,35%
TINTORIE (ARTIGIANATO)	0,58%
TRASPORTI	0,23%
UNEBA - Unione Nazionale Istituzioni e iniziative di assistenza sociale	4,90%
VETRO	0,23%
VIGILANZA PRIVATA	3,15%

LA FORMAZIONE FONDER CONTRO LA CRISI

RISORSE STANZIATE A02/2013

€ 500.000

I piani formativi finanziati da Fonder rivolti ad aziende che versano in una condizione di difficoltà economica e occupazionale sono stati 3, i progetti 4, per un importo complessivo di **€ 15.140,00**.

I piani, tutti aziendali, coinvolgono 2 aziende del comparto Altro e una del comparto S-A-E.

La classe dimensionale degli enti beneficiari è piccola (14-19 dipendenti); operano rispettivamente una nel settore ristorazione, un'altra nella cooperazione internazionale, e infine nell'assistenza sociale non residenziale; sono ubicate rispettivamente in Veneto, Lazio e Puglia.

I piani hanno tutti la finalità di accrescere la competitività settoriale, l'innovazione aziendale, con percorsi formativi che vanno dal marketing, alla gestione aziendale e allo sviluppo delle abilità personali.

Complessivamente i lavoratori messi in formazione sono 41 per un totale di 103 ore di formazione

I piani finanziati, oltre ad aver allegato il documento che attesta la procedura di accesso agli ammortizzatori sociali, hanno la piena condivisione da parte delle organizzazioni sindacali socie del Fondo: 2 a livello territoriale (Vicenza e Taranto), e una a livello nazionale.

Si precisa che l'Avviso 2/2013 è a sportello, modalità che riconosce l'urgenza e la pressante necessità di formazione delle aziende che versano in stato di crisi, quindi non prevede la valutazione di merito.

	piani	progetti	fin. Fonder	Enti ben.	tot. lav. enti ben.	lav. in form.	tot. ore form.	monte ore
Scuola	0	0	€ 0,00	0	0	0	0	0
S.A.E.	1	1	€ 3.840,00	1	14	13	30	390
Altro	2	3	€ 11.300,00	2	38	28	73	660
Totale	3	4	€ 15.140,00	3	52	41	103	1.050

AVVISO 3/2013

PERCORSI FORMATIVI INDIVIDUALI (VOUCHER)

RISORSE STANZIATE A03/2013	€ 1.000.000,00
RISORSE AGGIUNTIVE DELIBERATE CDA	€ 209.909,16

TAB. 21. STATO DELLE RICHIESTE

Stato Richieste Voucher	Numero Richieste	Numero voucher	Fin. Fonder
PRESENTATE	860	7.167	€ 1.365.773,98
NON AMMESSE	107	796	€ 155.864,82
FINANZIATE	753	6.371	€ 1.209.909,16

TAB. 22. VOUCHER AMMESSI A FINANZIAMENTO: QUADRO COMPLESSIVO E PER COMPARTO

	Scuola	S-A-E	Altro	TOTALE
N° Voucher	3.892	1.374	1.105	6.371
Ore formazione	44.706	19.226	12.916	76.848
Fin. Fonder	€ 677.765,91	€ 306.337,82	€ 225.805,43	€ 1.209.909,16
media ore formazione	11,49	13,99	11,69	12,06
costo medio per voucher	€ 174,14	€ 222,95	€ 204,35	€ 189,91

GRAFICO 37. RIPARTIZIONE VOUCHER PER COMPARTO (VALORI IN %)

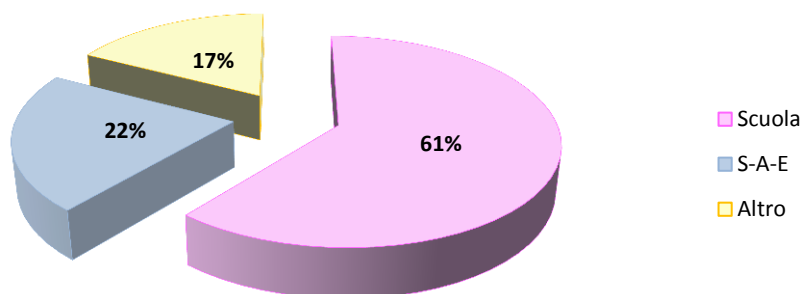
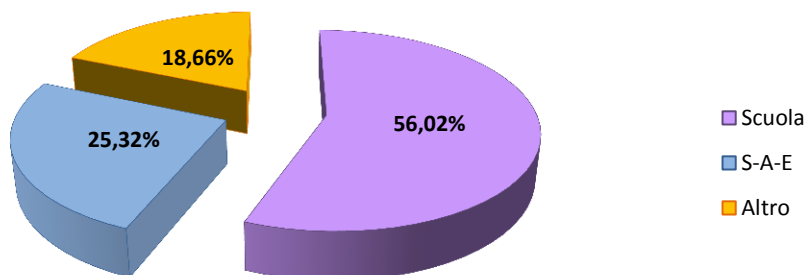


GRAFICO 38. RIPARTIZIONE FIN. FONDER PER COMPARTO (VALORI IN %)



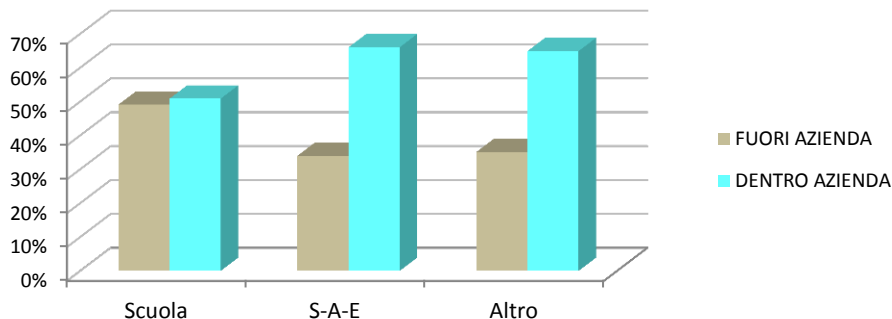
TAB. 23. VOUCHER FUORI AZIENDA

	Scuola	S-A-E	Altro	TOTALE
N° Voucher	1.912	467	388	2.767
Ore formazione	22.257	7.894	5.170	35.321
Fin. Fondere	€ 354.128,30	€ 137.007,59	€ 90.652,62	€ 581.788,51
media ore formazione	11,64	16,90	13,32	12,77
costo medio per voucher	€ 185,21	€ 293,38	€ 233,64	€ 210,26

TAB. 24. VOUCHER DENTRO L'AZIENDA

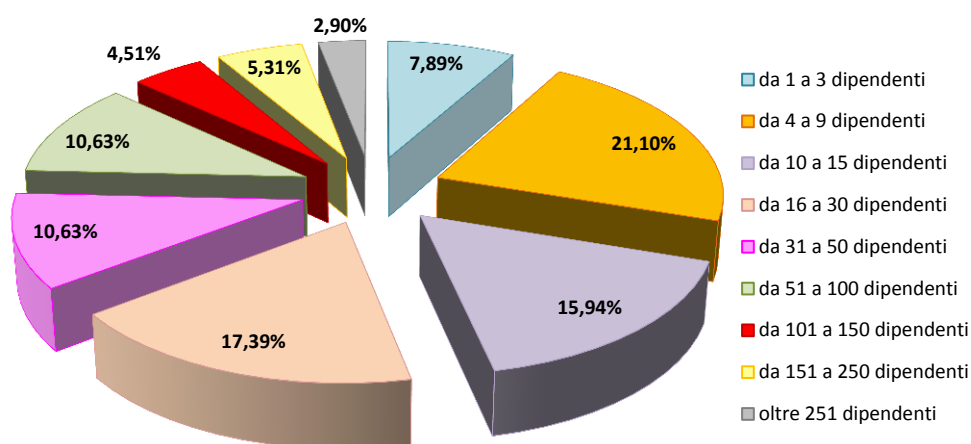
	Scuola	S-A-E	Altro	TOTALE
N° Voucher	1.980	907	717	3.604
Ore formazione	22.449	11.332	7.776	41.527
Fin. Fondere	€ 323.637,61	€ 169.330,23	€ 135.152,81	€ 628.120,65
media ore formazione	11,34	12,49	10,85	11,52
costo medio per voucher	€ 163,45	€ 186,69	€ 188,50	€ 174,28

GRAFICO 39. TIPOLOGIA VOUCHER (DENTRO O FUORI AZIENDA) PER COMPARTO (VALORI IN %)



DIMENSIONE ENTI BENEFICIARI

GRAFICO 40. QUADRO COMPLESSIVO (VALORI IN %)



TAB. 25. QUADRO COMPLESSIVO (VALORI ASSOLUTI)

	e.b.	n° voucher	FIN. FONDER
da 1 a 3 dipendenti	49	107	€ 16.685,83
da 4 a 9 dipendenti	131	654	€ 92.252,20
da 10 a 15 dipendenti	99	643	€ 86.465,74
da 16 a 30 dipendenti	108	1.146	€ 183.830,94
da 31 a 50 dipendenti	89	1.096	€ 229.189,41
da 51 a 100 dipendenti	66	887	€ 212.286,18
da 101 a 150 dipendenti	28	500	€ 110.917,00
da 151 a 250 dipendenti	33	938	€ 165.623,86
oltre 251 dipendenti	18	400	€ 112.658,00
Totale complessivo	621	6.371	€ 1.209.909,16

TAB. 26. COMPARTO SCUOLA (VALORI ASSOLUTI)

SCUOLA	e.b.	% (e.b.)	n° voucher	FIN. FONDER
da 1 a 3 dipendenti	24	5,88%	56	€ 7.262,00
da 4 a 9 dipendenti	105	25,74%	515	€ 69.136,20
da 10 a 15 dipendenti	75	18,38%	463	€ 58.501,26
da 16 a 30 dipendenti	66	16,18%	741	€ 100.570,49
da 31 a 50 dipendenti	51	12,50%	603	€ 117.581,69
da 51 a 100 dipendenti	45	11,03%	556	€ 132.043,60
da 101 a 150 dipendenti	12	2,94%	171	€ 43.716,00
da 151 a 250 dipendenti	24	5,88%	650	€ 113.484,67
oltre 251 dipendenti	6	1,47%	137	€ 35.470,00
Totale complessivo	408		3.892	€ 677.765,91

TAB. 27. COMPARTO S-A-E (VALORI ASSOLUTI)

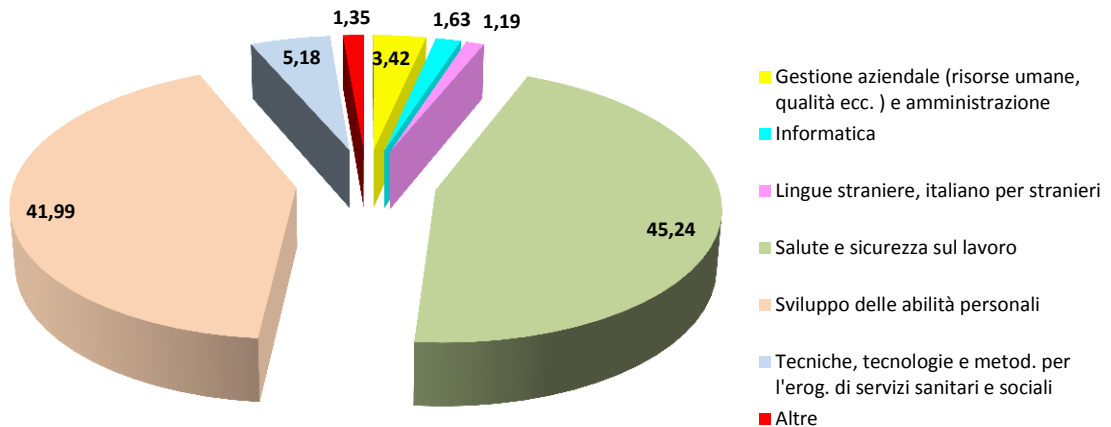
S-A-E	e.b.	% (e.b.)	n° voucher	FIN. FONDER
da 1 a 3 dipendenti	4	4,35%	5	€ 1.600,00
da 4 a 9 dipendenti	7	7,61%	49	€ 6.560,00
da 10 a 15 dipendenti	6	6,52%	49	€ 6.890,50
da 16 a 30 dipendenti	13	14,13%	169	€ 28.542,45
da 31 a 50 dipendenti	23	25,00%	319	€ 67.333,72
da 51 a 100 dipendenti	13	14,13%	209	€ 47.479,58
da 101 a 150 dipendenti	9	9,78%	146	€ 37.601,00
da 151 a 250 dipendenti	6	6,52%	200	€ 39.942,57
oltre 251 dipendenti	11	11,96%	228	€ 70.388,00
Totale complessivo	92		1.374	€ 306.337,82

TAB. 28. COMPARTO ALTRO (VALORI ASSOLUTI)

ALTRO	e.b.	% (e.b.)	n° voucher	FIN. FONDER
da 1 a 3 dipendenti	21	17,36%	46	€ 7.823,83
da 4 a 9 dipendenti	19	15,70%	90	€ 16.556,00
da 10 a 15 dipendenti	18	14,88%	131	€ 21.073,98
da 16 a 30 dipendenti	29	23,97%	236	€ 54.718,00
da 31 a 50 dipendenti	15	12,40%	174	€ 44.274,00
da 51 a 100 dipendenti	8	6,61%	122	€ 32.763,00
da 101 a 150 dipendenti	7	5,79%	183	€ 29.600,00
da 151 a 250 dipendenti	3	2,48%	88	€ 12.196,62
oltre 251 dipendenti	1	0,83%	35	€ 6.800,00
Totale complessivo	121		1.105	€ 225.805,43

TEMATICHE FORMATIVE

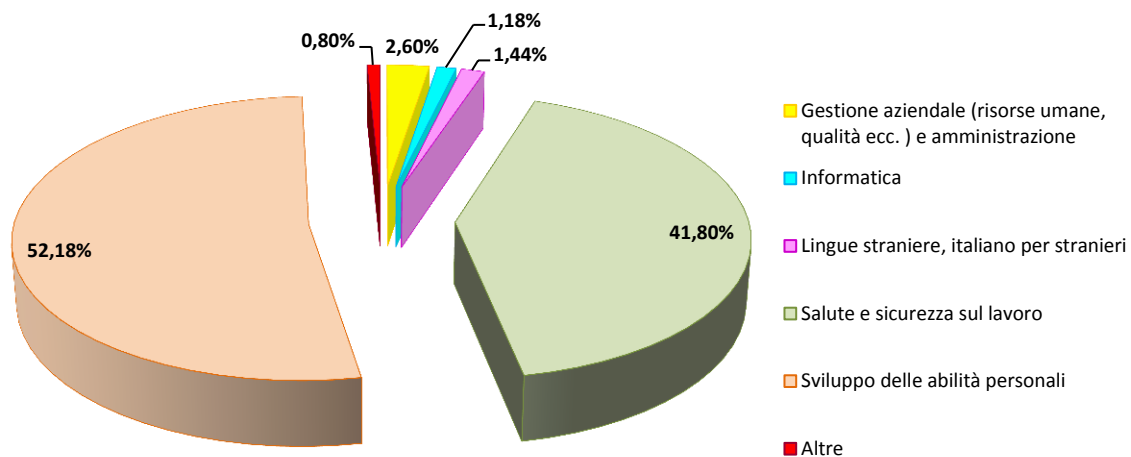
GRAFICO 41. QUADRO COMPLESSIVO (VALORI IN %)



TAB. 29. QUADRO COMPLESSIVO (VALORI ASSOLUTI)

TEMATICHE FORMATIVE	N° voucher	ore form.	Fin. Fonder	media ore	costo medio
Conoscenza del contesto lavorativo	21	260	€ 4.380,00	12,4	€ 208,57
Contabilità, finanza	24	528	€ 9.600,00	22,0	€ 400,00
Gestione aziendale (risorse umane, qualità ecc.) e amministrazione	218	4.294	€ 73.020,00	19,7	€ 334,95
Informatica	104	2.310	€ 18.454,61	22,2	€ 177,45
Lavoro d'ufficio e di segreteria	7	112	€ 2.240,00	16,0	€ 320,00
Lingue straniere, italiano per stranieri	76	1.282	€ 18.430,01	16,9	€ 242,50
Salute e sicurezza sul lavoro	2.882	26.789	€ 426.816,70	9,3	€ 148,10
Salvaguardia ambientale	9	36	€ 720,00	4,0	€ 80,00
Sviluppo delle abilità personali	2.675	35.770	€ 558.982,84	13,4	€ 208,97
Tecniche e tecn. di produzione della manifattura e delle costruzioni	10	400	€ 6.800,00	40,0	€ 680,00
Tecniche, tecnologie e metodologie per l'erogazione di servizi economici	1	4	€ 80,00	4,0	€ 80,00
Tecniche, tecnologie e metod. per l'erog. di servizi sanitari e sociali	330	4.523	€ 81.065,00	13,7	€ 245,65
Vendita, marketing	14	540	€ 9.320,00	38,6	€ 665,71

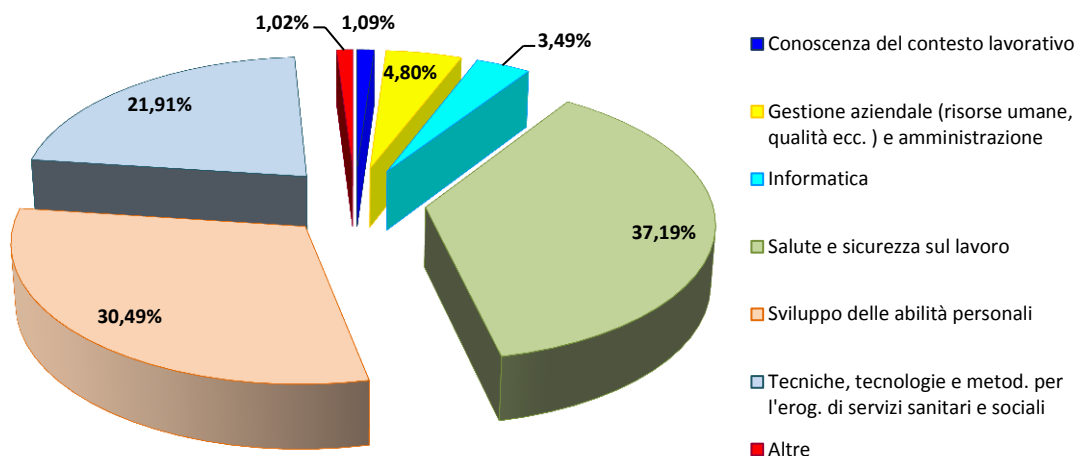
GRAFICO 42. COMPARTO SCUOLA: TEMATICHE FORMATIVE (VALORI IN %)



TAB. 30. COMPARTO SCUOLA: TEMATICHE FORMATIVE (VALORI ASSOLUTI)

TEMATICHE FORMATIVE	N° voucher	ore form.	Fin. Fonder	media ore	costo medio
Conoscenza del contesto lavorativo	1	40	€ 800,00	40,0	€ 800,00
Contabilità, finanza	12	264	€ 4.640,00	22,0	€ 386,67
Gestione aziendale (risorse umane, qualità ecc.) e amministrazione	101	2.008	€ 28.800,00	19,9	€ 285,15
Informatica	46	644	€ 10.575,05	14,0	€ 229,89
Lavoro d'ufficio e di segreteria	0	0	€ 0,00	0,0	€ 0,00
Lingue straniere, italiano per stranieri	56	844	€ 10.696,01	15,1	€ 191,00
Salute e sicurezza sul lavoro	1.627	14.345	€ 224.156,65	8,8	€ 137,77
Salvaguardia ambientale	0	0	€ 0,00	0,0	€ 0,00
Sviluppo delle abilità personali	2.031	25.989	€ 387.858,20	12,8	€ 190,97
Tecniche e tecn. di produzione della manifattura e delle costruzioni	10	400	€ 6.800,00	40,0	€ 680,00
Tecniche, tecnologie e metodologie per l'erogazione di servizi economici	1	4	€ 80,00	4,0	€ 80,00
Tecniche, tecnologie e metod. per l'erog. di servizi sanitari e sociali	7	168	€ 3.360,00	24,0	€ 480,00
Vendita, marketing	0	0	€ 0,00	0,0	0,00

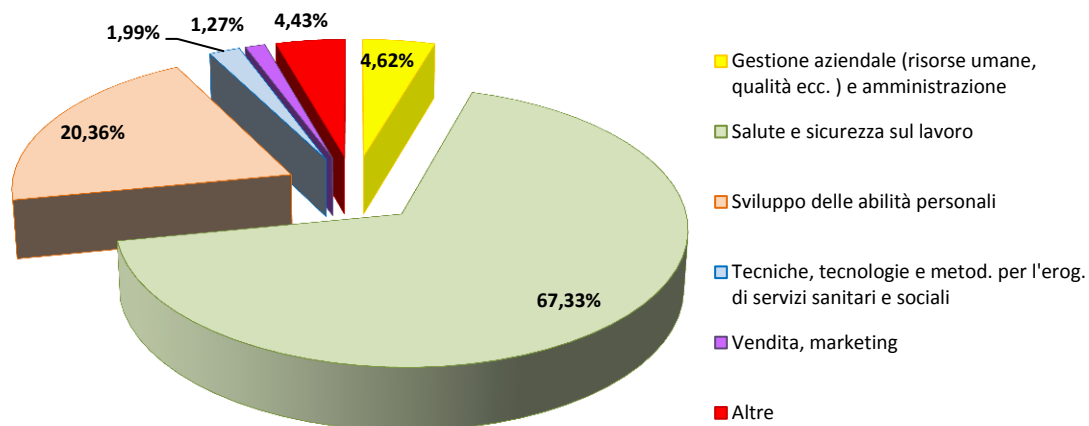
GRAFICO 43. COMPARTO S-A-E: TEMATICHE FORMATIVE (VALORI IN %)



TAB. 31. COMPARTO S-A-E: TEMATICHE FORMATIVE (VALORI ASSOLUTI)

TEMATICHE FORMATIVE	N° voucher	ore form.	Fin. Fonder	media ore	costo medio
Conoscenza del contesto lavorativo	15	132	€ 1.920,00	8,8	€ 128,00
Contabilità, finanza	4	64	€ 1.280,00	16,0	€ 320,00
Gestione aziendale (risorse umane, qualità ecc.) e amministrazione	66	1.244	€ 24.300,00	18,8	€ 368,18
Informatica	48	1.522	€ 5.639,58	31,7	€ 117,49
Lavoro d'ufficio e di segreteria	0	0	€ 0,00	0,0	€ 0,00
Lingue straniere, italiano per stranieri	10	160	€ 3.200,00	16,0	€ 320,00
Salute e sicurezza sul lavoro	511	5.339	€ 76.406,60	10,4	€ 149,52
Salvaguardia ambientale	0	0	€ 0,00	0,0	€ 0,00
Sviluppo delle abilità personali	419	6.909	€ 124.886,64	16,5	€ 298,06
Tecniche e tecn. di produzione della manifattura e delle costruzioni	0	0	€ 0,00	0,0	€ 0,00
Tecniche, tecnologie e metodologie per l'erogazione di servizi economici	0	0	€ 0,00	0,0	€ 0,00
Tecniche, tecnologie e metod. per l'erog. di servizi sanitari e sociali	301	3.856	€ 68.705,00	12,8	€ 228,26
Vendita, marketing	0	0	€ 0,00	0,0	€ 0,00

GRAFICO 44. COMPARTO ALTRO: TEMATICHE FORMATIVE (VALORI IN %)

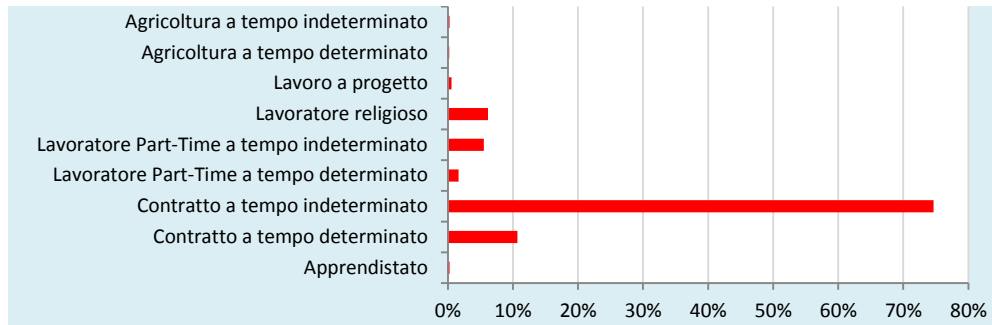


TAB. 32. COMPARTO ALTRO: TEMATICHE FORMATIVE (VALORI ASSOLUTI)

TEMATICHE FORMATIVE	N° voucher	ore form.	Fin. Fonder	media ore	costo medio
Conoscenza del contesto lavorativo	5	88	€ 1.660,00	17,6	€ 332,00
Contabilità, finanza	8	200	€ 3.680,00	25,0	€ 460,00
Gestione aziendale (risorse umane, qualità ecc.) e amministrazione	51	1.042	€ 19.920,00	20,4	€ 390,59
Informatica	10	144	€ 2.239,98	14,4	€ 224,00
Lavoro d'ufficio e di segreteria	7	112	€ 2.240,00	16,0	€ 320,00
Lingue straniere, italiano per stranieri	10	278	€ 4.534,00	27,8	€ 453,40
Salute e sicurezza sul lavoro	744	7.105	€ 126.253,45	9,5	€ 169,70
Salvaguardia ambientale	9	36	€ 720,00	4,0	€ 80,00
Sviluppo delle abilità personali	225	2.872	€ 46.238,00	12,8	€ 205,50
Tecniche e tecn. di produzione della manifattura e delle costruzioni	0	0	€ 0,00	0,0	€ 0,00
Tecniche, tecnologie e metodologie per l'erogazione di servizi economici	0	0	€ 0,00	0,0	€ 0,00
Tecniche, tecnologie e metod. per l'erog. di servizi sanitari e sociali	22	499	€ 9.000,00	22,7	€ 409,09
Vendita, marketing	14	540	€ 9.320,00	38,6	€ 665,71

FOCUS SUI LAVORATORI FINANZIATI

GRAFICO 45. TIPOLOGIA CONTRATTUALE DEI LAVORATORI: QUADRO COMPLESSIVO



TAB. 33. INQUADRAMENTO CONTRATTUALE DEI LAVORATORI PER COMPARTO (VALORI ASSOLUTI)

	SCUOLA	SAE	ALTRO	Totale
Dirigente	84	28	10	122
Impiegato amministrativo e tecnico	2.749	570	250	3.569
Impiegato direttivo	347	63	56	466
Operaio generico	301	261	411	973
Operaio qualificato	267	431	362	1.060
Quadro	126	21	16	163
N/D	18	0	0	18

TAB. 34. TITOLO DI STUDIO DEI LAVORATORI (VALORI ASSOLUTI)

	SCUOLA	S-A-E	ALTRO	TOTALE
Diploma di Scuola Media Superiore	1.925	344	505	2.774
Laurea e successive specializzazioni	1.523	462	187	2.172
Licenza Elementare	24	5	35	64
Licenza Media	183	210	336	729
Nessun Titolo	13	4	17	34
Qualifica Professionale	129	253	16	398
Titolo post-diploma non universitario	77	96	9	182
N/D	18	0	0	18

TAB. 35. GENERE DEI LAVORATORI FINANZIATI (VALORI ASSOLUTI)

	SCUOLA	S-A-E	ALTRO	Totale
F	3.521	1.088	509	5.118
M	371	286	596	1.253
Totale complessivo	3.892	1.374	1.105	6.371

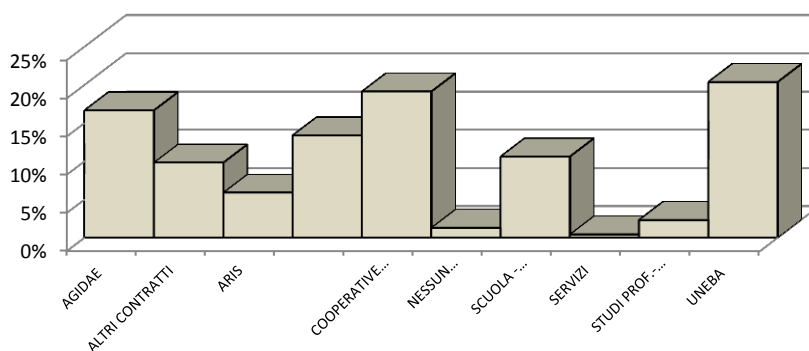
TAB. 36. CONTRATTO APPLICATO AI LAVORATORI (VALORI ASSOLUTI): COMPARTO SCUOLA

	N° LAVORATORI
AGIDAE - Istituzioni socio-sanitarie assistenziali educative	37
ALTRI CONTRATTI NON CONTEMPLATI IN ELENCO	47
COOPERATIVE SOCIALI	25
IMPRESE FORNITRICI LAVORO TEMPORANEO	1
NESSUN CONTRATTO NAZIONALE	14
PUBBLICO IMPIEGO (ENTI LOCALI)	28
SCUOLA - AGIDAE E FISM	3.515
SCUOLE MATERNE PRIVATE - ANINSEI	46
SCUOLE PRIVATE LAICHE - ANINSEI	179
Totale complessivo	3.892

TAB. 37. CONTRATTO APPLICATO AL LAVORATORI (VALORI ASSOLUTI): COMPARTO S-A-E

COMPARTO S-A-E: TIPOLOGIA CONTRATTO	N° LAVORATORI
AGIDAE - Ist. socio-san. ass. ed.	229
ALTRI CONTRATTI NON CONTEMPLATI IN ELENCO	135
ARIS - Ass. Rel. Ist. Socio -Sanitari	81
CASE DI CURA PRIVATE - PERSONALE NON MEDICO	184
COOPERATIVE SOCIALI	263
NESSUN CONTRATTO NAZIONALE	18
SCUOLA - AGIDAE E FISM	146
SERVIZI	6
STUDI PROFESSIONALI - CONSILP	32
UNEBA - Un. Naz. Ist. e iniz. di ass.soc.	280
Totale complessivo	1.374

GRAFICO 46. CONTRATTO APPLICATO AL LAVORATORI (VALORI IN %): COMPARTO S-A-E

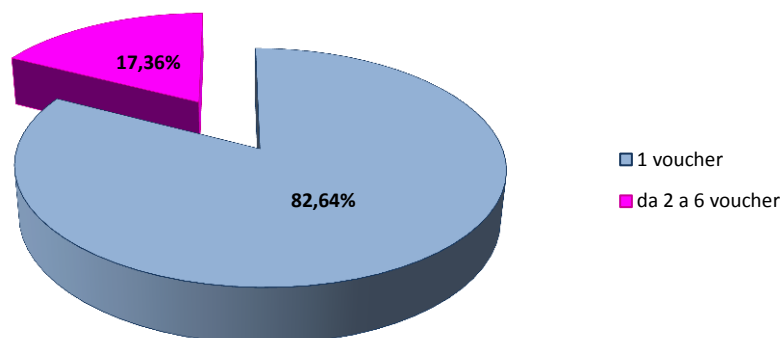


TAB. 38. CONTRATTO APPLICATO AL LAVORATORI (VALORI ASSOLUTI): COMPARTO ALTRO

COMPARTO ALTRO: TIPOLOGIA CONTRATTO	N° LAVORATORI
ABBIGLIAMENTO/TESSILE - INDUSTRIA	4
AGIDAE - Istituzioni socio-sanitarie assistenziali educative	73
AGRICOLTURA E OPERAI FLOROVIVAISTI	3
AGRICOLTURA - IMPIEGATI	1
AGRICOLTURA - OPERAI	6
ALBERGHI E TURISMO	122
ALIMENTARI - INDUSTRIA	72
ALTRI CONTRATTI NON CONTEMPLATI IN ELENCO	85
ARIS - Associazione Religiosa Istituti Socio -Sanitari	16
ASSICURAZIONI - GESTIONE LIBERA (ANIA)	3
AUTOTRASPORTO MERCI - FAI	3
CHIMICA E VETRO - ARTIGIANATO	7
COMMERCIO	231
CONTRATTO AZIENDALE	21
COOPERATIVE DI TRASFORMAZ. DI PRODOTTI AGRICOLI E	10
COOPERATIVE SOCIALI	22
EDILIZIA - ARTIGIANATO	4
EDILIZIA - COOPERATIVE	12
EDILIZIA - GENERICO	1
EDILIZIA - INDUSTRIA	14
EDILIZIA - PICCOLA INDUSTRIA	6
EDITORIALE E GRAFICA - PICCOLA INDUSTRIA	1
FARMACIE	4
GAS - PRIVATI	1
GRAFICA - ARTIGIANATO	1
GRAFICA - INDUSTRIA	2
INDUSTRIA E ARTIGIANATO	15
METALMECCANICA - ARTIGIANATO	16
METALMECCANICA - GENERICO	26
METALMECCANICA - INDUSTRIA	47
METALMECCANICA - PICCOLA INDUSTRIA	6
NESSUN CONTRATTO NAZIONALE	3
ORTOFRUTTICOLI ED AGRUMARI	14
PUBBLICO IMPIEGO (ENTI LOCALI)	7
SCUOLA - AGIDAE E FISM	145
SCUOLE MATERNE PRIVATE - ANINSEI	3
SERVIZI	45
STUDI PROF.-CIPA - STUDI NOTARILI: ATTIVITA'	26
STUDI PROFESSIONALI - CONSILP	4
TRASPORTO A FUNE	6
UNEBA - Unione Nazionale Istituzioni e iniziative di assistenza sociale	17
Totale complessivo	1.105

LAVORATORI CHE HANNO AVUTO IL FINANZIAMENTO DI PIÙ VOUCHER

GRAFICO 47. PERCENTUALE VOUCHER FINANZIATI PER LAVORATORE



TAB. 40. VOUCHER FINANZIATI PER LAVORATORE (VALORI ASSOLUTI)

Numero voucher finanziati per lavoratore	SCUOLA	S-A-E	ALTRO	Totale
1 voucher	3.179	1.117	969	5.265
2 voucher	574	188	114	876
3 voucher	126	9	18	153
4 voucher	8	12	4	24
5 voucher	5	0	0	5
6 voucher	0	48	0	48

TAB. 41. TIPOLOGIA CONTRATTUALE DEI LAVORATORI CHE HANNO AVUTO PIÙ VOUCHER (VALORI ASSOLUTI)

Tipologia contrattuale	n°
Apprendistato	3
Contratto a tempo determinato	62
Contratto a tempo indeterminato	834
Lavoratore Part-Time a tempo determinato	19
Lavoratore Part-Time a tempo indeterminato	60
Lavoratore religioso	109
Lavoro a progetto	3
Lavoro in agricoltura a tempo determinato	11
Lavoro in agricoltura a tempo indeterminato	5
Totale	1.106

ACCORDO TRA LE PARTI SOCIALI

TAB. 39. CONDIVISIONE DELLE RICHIESTE VOUCHER DA PARTE DELLE OO.SS.: QUADRO GENERALE

	Richieste	%
Piena condivisione	140	36,27%
Condivisione parziale (2 firme)	102	13,55%
Condivisione minima (1 firma)	125	16,60%
Nessuna condivisione-Silenzio/assenso	386	51,26%
TOTALE	753	100,00%

GRAFICO 48. CONDIVISIONE DELLE RICHIESTE VOUCHER DA PARTE DELLE OO.SS. (%)

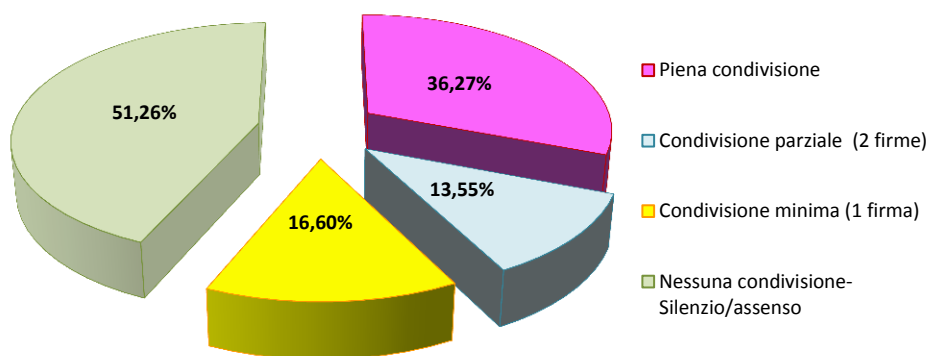
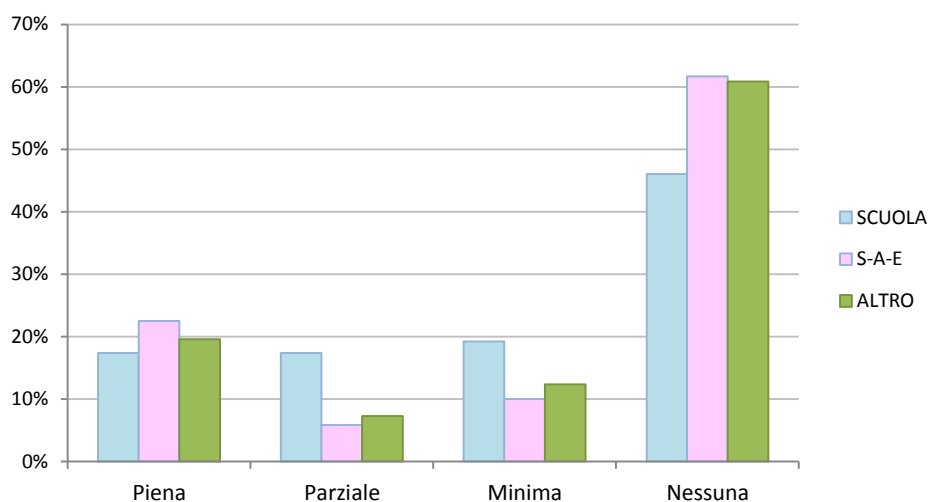


GRAFICO 49. CONDIVISIONE DELLE RICHIESTE VOUCHER DA PARTE DELLE OO.SS. PER COMPARTO (%)

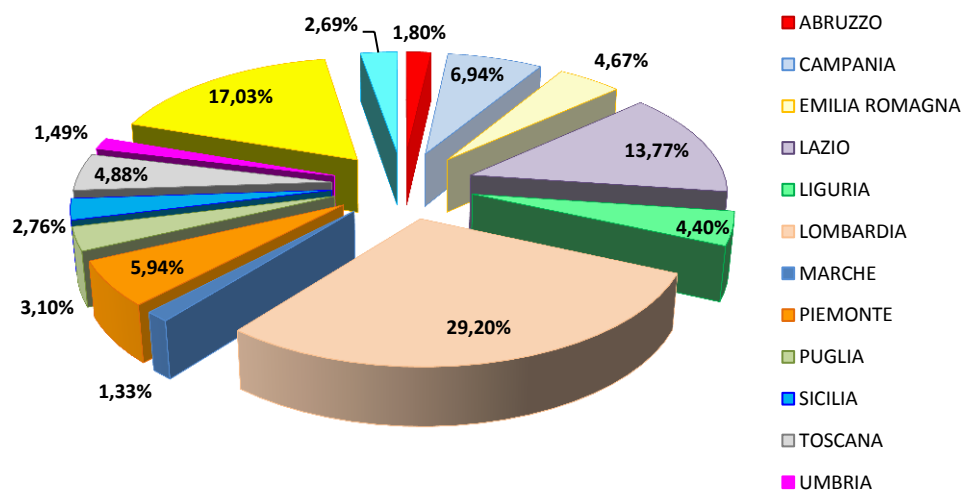


GEOGRAFIA DEI VOUCHER FORMATIVI INDIVIDUALI

TAB. 40. VOUCHER FINANZIATI PER REGIONE (VALORI ASSOLUTI)

Regioni	N° voucher	TOT. ORE	FIN. FONDER
ABRUZZO	132	1.299	€ 21.779,83
BASILICATA	57	636	€ 11.100,00
CALABRIA	9	36	€ 720,00
CAMPANIA	356	5.037	€ 83.923,99
EMILIA ROMAGNA	258	3.689	€ 56.558,50
FRIULI VENEZIA GIULIA	23	448	€ 7.290,00
LAZIO	875	10.809	€ 166.585,65
LIGURIA	260	3.561	€ 53.268,81
LOMBARDIA	2.393	23.730	€ 353.309,89
MARCHE	24	940	€ 16.080,00
PIEMONTE	346	3.880	€ 71.829,99
PUGLIA	210	2.379	€ 37.533,98
SARDEGNA	12	368	€ 7.360,00
SICILIA	146	2.682	€ 33.440,00
TOSCANA	206	3.447	€ 58.991,00
TRENTINO ALTO ADIGE	15	304	€ 6.080,00
UMBRIA	108	2.408	€ 17.969,53
VENETO	941	11.195	€ 206.087,99

GRAFICO 50. IMPORTO VOUCHER FINANZIATO PER REGIONE (VALORI IN %)



TAB. 41. TEMATICHE FORMATIVE SUDDIVISE PER REGIONE: COMPARTO SCUOLA (VALORI ASSOLUTI)

SCUOLA	N° voucher	ore form.	Fin. Fonder	media ore	costo medio
BASILICATA	13	52	€ 1.040,00	4,00	€ 80,00
Salute e sicurezza sul lavoro	13	52	€ 1.040,00	4,00	€ 80,00
CALABRIA	9	36	€ 720,00	4,00	€ 80,00
Sviluppo delle abilità personali	9	36	€ 720,00	4,00	€ 80,00
CAMPANIA	65	1.264	€ 12.833,99	19,45	€ 197,45
Gestione aziendale (risorse umane, qualità, ecc) e ammin.	3	120	€ 1.050,00	40,00	€ 350,00
Lingue straniere, italiano per stranieri	7	210	€ 3.279,99	30,00	€ 468,57
Salute e sicurezza sul lavoro	12	52	€ 1.040,00	4,33	€ 86,67
Sviluppo delle abilità personali	43	882	€ 7.464,00	20,51	€ 173,58
EMILIA ROMAGNA	236	3.408	€ 51.718,50	14,44	€ 219,15
Conoscenza del contesto lavorativo	1	40	€ 800,00	40,00	€ 800,00
Contabilità, finanza	1	32	€ 400,00	32,00	€ 400,00
Gestione aziendale (risorse umane, qualità, ecc) e ammin.	3	120	€ 2.400,00	40,00	€ 800,00
Informatica	10	160	€ 1.200,00	16,00	€ 120,00
Salute e sicurezza sul lavoro	50	483	€ 5.770,00	9,66	€ 115,40
Sviluppo delle abilità personali	171	2.573	€ 41.148,50	15,05	€ 240,63
FRIULI VENEZIA GIULIA	18	352	€ 5.370,00	19,56	€ 298,33
Gestione aziendale (risorse umane, qualità, ecc) e ammin.	3	120	€ 1.050,00	40,00	€ 350,00
Salute e sicurezza sul lavoro	8	64	€ 960,00	8,00	€ 120,00
Sviluppo delle abilità personali	3	72	€ 1.440,00	24,00	€ 480,00
Tecniche, tecnol.e metod. per l'erog. servizi san. e sociali	4	96	€ 1.920,00	24,00	€ 480,00
LAZIO	405	6.310	€ 89.070,65	15,58	€ 219,93
Contabilità , finanza	2	80	€ 1.200,00	40,00	€ 600,00
Gestione aziendale (risorse umane, qualità, ecc) e ammin.	69	1.032	€ 13.580,00	14,96	€ 196,81
Informatica	13	156	€ 3.095,05	12,00	€ 238,08
Salute e sicurezza sul lavoro	133	1.832	€ 24.256,00	13,77	€ 182,38
Sviluppo delle abilità personali	178	2.810	€ 40.139,60	15,79	€ 225,50
Tecniche e tecnol. di produzione manifattura e costruzioni	10	400	€ 6.800,00	40,00	€ 680,00
LIGURIA	165	2.053	€ 32.396,60	12,44	€ 196,34
Informatica	12	144	€ 2.600,00	12,00	€ 216,67
Lingue straniere, italiano per stranieri	11	154	€ 3.080,00	14,00	€ 280,00
Salute e sicurezza sul lavoro	77	712	€ 8.187,00	9,25	€ 106,32
Sviluppo delle abilità personali	65	1.043	€ 18.529,60	16,05	€ 285,07
LOMBARDIA	2.119	20.425	€ 302.855,18	9,64	€ 142,92
Gestione aziendale (risorse umane, qualità, ecc) e ammin.	9	88	€ 1.360,00	9,78	€ 151,11
Informatica	10	160	€ 3.200,00	16,00	€ 320,00
Lingue straniere, italiano per stranieri	38	480	€ 4.336,02	12,63	€ 114,11
Salute e sicurezza sul lavoro	937	7.634	€ 121.988,66	8,15	€ 130,19
Sviluppo delle abilità personali	1.125	12.063	€ 171.970,50	10,72	€ 152,86
PIEMONTE	250	2.368	€ 45.750,00	9,47	€ 183,00
Contabilità , finanza	8	112	€ 2.240,00	14,00	€ 280,00
Gestione aziendale (risorse umane, qualità, ecc) e ammin.	1	40	€ 400,00	40,00	€ 400,00
Salute e sicurezza sul lavoro	38	456	€ 8.580,00	12,00	€ 225,79
Sviluppo delle abilità personali	203	1.760	€ 34.530,00	8,67	€ 170,10
PUGLIA	113	1.228	€ 19.540,00	10,87	€ 172,92

Gestione aziendale (risorse umane, qualità, ecc) e ammin.	1	40	€ 800,00	40,00	€ 800,00
Salute e sicurezza sul lavoro	73	422	€ 8.440,00	5,78	€ 115,62
Sviluppo delle abilità personali	38	762	€ 10.220,00	20,05	€ 268,95
Tecniche, tecnologie e metod.per l'erogaz. di servizi econ.	1	4	€ 80,00	4,00	€ 80,00
SARDEGNA	6	224	€ 4.480,00	37,33	€ 746,67
Contabilità , finanza	1	40	€ 800,00	40,00	€ 800,00
Gestione aziendale (risorse umane, qualità, ecc) e ammin.	1	40	€ 800,00	40,00	€ 800,00
Informatica	1	24	€ 480,00	24,00	€ 480,00
Sviluppo delle abilità personali	3	120	€ 2.400,00	40,00	€ 800,00
SICILIA	89	1.816	€ 23.180,00	20,40	€ 260,45
Gestione aziendale (risorse umane, qualità, ecc) e ammin.	2	80	€ 1.600,00	40,00	€ 800,00
Sviluppo delle abilità personali	87	1.736	€ 21.580,00	19,95	€ 248,05
TOSCANA	92	1.427	€ 23.931,00	15,51	€ 260,12
Salute e sicurezza sul lavoro	55	659	€ 11.605,00	11,98	€ 211,00
Sviluppo delle abilità personali	37	768	€ 12.326,00	20,76	€ 333,14
TRENTINO ALTO ADIGE	14	272	€ 5.440,00	19,43	€ 388,57
Salute e sicurezza sul lavoro	4	32	€ 640,00	8,00	€ 160,00
Sviluppo delle abilità personali	10	240	€ 4.800,00	24,00	€ 480,00
UMBRIA	12	260	€ 3.430,00	21,67	€ 285,83
Sviluppo delle abilità personali	12	260	€ 3.430,00	21,67	€ 285,83
VENETO	286	3.211	€ 56.009,99	11,23	€ 195,84
Gestione aziendale (risorse umane, qualità, ecc) e ammin.	9	328	€ 5.760,00	36,44	€ 640,00
Salute e sicurezza sul lavoro	227	1.947	€ 31.649,99	8,58	€ 139,43
Sviluppo delle abilità personali	47	864	€ 17.160,00	18,38	€ 365,11
Tecniche, tecnol.e metod. per l'erog. servizi san. e sociali	3	72	€ 1.440,00	24,00	€ 480,00

TAB. 42. TEMATICHE FORMATIVE SUDDIVISE PER REGIONE: COMPARTO S-A-E (VALORI ASSOLUTI)

	N° voucher	ore form.	Fin. Fonder	media ore	costo medio
ABRUZZO	1	20	€ 400,00	20,00	€ 400,00
Sviluppo delle abilità personali	1	20	€ 400,00	20,00	€ 400,00
BASILICATA	44	584	€ 10.060,00	13,27	€ 228,64
Conoscenza del contesto lavorativo	4	24	€ 460,00	6,00	€ 115,00
Contabilità, finanza	4	64	€ 1.280,00	16,00	€ 320,00
Gestione aziendale (risorse umane, qualità, ecc) e ammin.	16	256	€ 5.120,00	16,00	€ 320,00
Tecniche, tecnol.e metod. per l'erog. servizi san. e sociali	20	240	€ 3.200,00	12,00	€ 160,00
CAMPANIA	167	1.833	€ 34.240,00	10,98	€ 205,03
Gestione aziendale (risorse umane, qualità, ecc) e ammin.	4	48	€ 960,00	12,00	€ 240,00
Salute e sicurezza sul lavoro	7	112	€ 2.240,00	16,00	€ 320,00
Sviluppo delle abilità personali	13	117	€ 2.275,00	9,00	€ 175,00
Tecniche, tecnol.e metod. per l'erog. servizi san. e sociali	143	1.556	€ 28.765,00	10,88	€ 201,15
EMILIA ROMAGNA	17	256	€ 4.340,00	15,06	€ 255,29
Gestione aziendale (risorse umane, qualità, ecc) e ammin.	1	24	€ 300,00	24,00	€ 300,00
Salute e sicurezza sul lavoro	6	72	€ 840,00	12,00	€ 140,00
Sviluppo delle abilità personali	10	160	€ 3.200,00	16,00	€ 320,00
FRIULI VENEZIA GIULIA	2	24	€ 480,00	12,00	€ 240,00
Gestione aziendale (risorse umane, qualità, ecc) e ammin.	2	24	€ 480,00	12,00	€ 240,00

LAZIO	140	1.836	€ 27.089,00	13,11	€ 193,49
Gestione aziendale (risorse umane, qualità, ecc) e ammin.	6	196	€ 3.840,00	32,67	€ 640,00
Salute e sicurezza sul lavoro	99	880	€ 9.449,00	8,89	€ 95,44
Sviluppo delle abilità personali	34	720	€ 13.000,00	21,18	€ 382,35
Tecniche, tecnol.e metod. per l'erog. servizi san. e sociali	1	40	€ 800,00	40,00	€ 800,00
LIGURIA	71	960	€ 12.807,59	13,52	€ 180,39
Gestione aziendale (risorse umane, qualità, ecc) e ammin.	12	144	€ 2.880,00	12,00	€ 240,00
Salute e sicurezza sul lavoro	58	804	€ 9.820,39	13,86	€ 169,32
Sviluppo delle abilità personali	1	12	€ 107,20	12,00	€ 107,20
LOMBARDIA	149	1.608	€ 28.127,71	10,79	€ 188,78
Conoscenza del contesto lavorativo	1	40	€ 800,00	40,00	€ 800,00
Gestione aziendale (risorse umane, qualità, ecc) e ammin.	4	48	€ 960,00	12,00	€ 240,00
Salute e sicurezza sul lavoro	108	856	€ 13.407,71	7,93	€ 124,15
Sviluppo delle abilità personali	17	296	€ 5.920,00	17,41	€ 348,24
Tecniche, tecnol.e metod. per l'erog. servizi san. e sociali	19	368	€ 7.040,00	19,37	€ 370,53
PIEMONTE	85	1.352	€ 22.879,99	15,91	€ 269,18
Gestione aziendale (risorse umane, qualità, ecc) e ammin.	5	60	€ 1.200,00	12,00	€ 240,00
Salute e sicurezza sul lavoro	26	380	€ 7.600,00	14,62	€ 292,31
Sviluppo delle abilità personali	54	912	€ 14.079,99	16,89	€ 260,74
PUGLIA	76	919	€ 13.437,98	12,09	€ 176,82
Salute e sicurezza sul lavoro	27	204	€ 2.109,50	7,56	€ 78,13
Sviluppo delle abilità personali	25	319	€ 3.408,48	12,76	€ 136,34
Tecniche, tecnol.e metod. per l'erog. servizi san. e sociali	24	396	€ 7.920,00	16,50	€ 330,00
SICILIA	40	526	€ 4.440,00	13,15	€ 111,00
Conoscenza del contesto lavorativo	10	68	€ 660,00	6,80	€ 66,00
Gestione aziendale (risorse umane, qualità, ecc) e ammin.	1	12	€ 240,00	12,00	€ 240,00
Informatica	2	50	€ 960,00	25,00	€ 480,00
Salute e sicurezza sul lavoro	27	396	€ 2.580,00	14,67	€ 95,56
TOSCANA	111	1.972	€ 34.100,00	17,77	€ 307,21
Lingue straniere, italiano per stranieri	10	160	€ 3.200,00	16,00	€ 320,00
Salute e sicurezza sul lavoro	18	426	€ 7.320,00	23,67	€ 406,67
Sviluppo delle abilità personali	7	202	€ 4.040,00	28,86	€ 577,14
Tecniche, tecnol.e metod. per l'erog. servizi san. e sociali	76	1.184	€ 19.540,00	15,58	€ 257,11
TRENTINO ALTO ADIGE	1	32	€ 640,00	32,00	€ 640,00
Sviluppo delle abilità personali	1	32	€ 640,00	32,00	€ 640,00
UMBRIA	79	1.864	€ 9.499,55	23,59	€ 120,25
Informatica	46	1.472	€ 4.679,58	32,00	€ 101,73
Sviluppo delle abilità personali	15	320	€ 3.379,97	21,33	€ 225,33
Tecniche, tecnol.e metod. per l'erog. servizi san. e sociali	18	72	€ 1.440,00	4,00	€ 80,00
VENETO	391	5.440	€ 103.796,00	13,91	€ 265,46
Gestione aziendale (risorse umane, qualità, ecc) e ammin.	15	432	€ 8.320,00	28,80	€ 554,67
Salute e sicurezza sul lavoro	135	1.209	€ 21.040,00	8,96	€ 155,85
Sviluppo delle abilità personali	241	3.799	€ 74.436,00	15,76	€ 308,86

TAB. 43. TEMATICHE FORMATIVE SUDDIVISE PER REGIONE: COMPARTO S-A-E (VALORI ASSOLUTI)

	N° voucher	ore form.	Fin. Fonder	media ore	costo medio
ABRUZZO	131	1.279	€ 21.379,83	9,76	€ 163,20
Lavoro d'ufficio e di segreteria	4	64	€ 1.280,00	16,00	€ 320,00
Salute e sicurezza sul lavoro	124	1.100	€ 17.799,83	8,87	€ 143,55
Sviluppo delle abilità personali	1	40	€ 800,00	40,00	€ 800,00
Tecniche, tecnol.e metod. per l'erog. servizi san. e sociali	2	75	€ 1.500,00	37,50	€ 750,00
CAMPANIA	124	1.940	€ 36.850,00	15,65	€ 297,18
Gestione aziendale (risorse umane, qualità, ecc) e ammin.	1	16	€ 320,00	16,00	€ 320,00
Lavoro d'ufficio e di segreteria	3	48	€ 960,00	16,00	€ 320,00
Salute e sicurezza sul lavoro	116	1.812	€ 34.290,00	15,62	€ 295,60
Sviluppo delle abilità personali	4	64	€ 1.280,00	16,00	€ 320,00
EMILIA ROMAGNA	5	25	€ 500,00	5,00	€ 100,00
Salute e sicurezza sul lavoro	5	25	€ 500,00	5,00	€ 100,00
FRIULI VENEZIA GIULIA	3	72	€ 1.440,00	24,00	€ 480,00
Gestione aziendale (risorse umane, qualità, ecc) e ammin.	3	72	€ 1.440,00	24,00	€ 480,00
LAZIO	330	2.663	€ 50.426,00	8,07	€ 152,81
Gestione aziendale (risorse umane, qualità, ecc) e ammin.	9	114	€ 2.280,00	12,67	€ 253,33
Salute e sicurezza sul lavoro	295	1.944	€ 37.218,00	6,59	€ 126,16
Sviluppo delle abilità personali	26	605	€ 10.928,00	23,27	€ 420,31
LIGURIA	24	548	€ 8.064,62	22,83	€ 336,03
Salute e sicurezza sul lavoro	18	308	€ 3.264,62	17,11	€ 181,37
Sviluppo delle abilità personali	6	240	€ 4.800,00	40,00	€ 800,00
LOMBARDIA	125	1.697	€ 22.327,00	13,58	€ 178,62
Conoscenza del contesto lavorativo	1	40	€ 700,00	40,00	€ 700,00
Gestione aziendale (risorse umane, qualità, ecc) e ammin.	2	20	€ 400,00	10,00	€ 200,00
Lingue straniere, italiano per stranieri	3	114	€ 1.254,00	38,00	€ 418,00
Salute e sicurezza sul lavoro	85	864	€ 12.373,00	10,16	€ 145,56
Sviluppo delle abilità personali	34	659	€ 7.600,00	19,38	€ 223,53
MARCHE	24	940	€ 16.080,00	39,17	€ 670,00
Contabilità , finanza	2	80	€ 1.280,00	40,00	€ 640,00
Gestione aziendale (risorse umane, qualità, ecc) e ammin.	8	320	€ 5.480,00	40,00	€ 685,00
Vendita, marketing	14	540	€ 9.320,00	38,57	€ 665,71
PIEMONTE	11	160	€ 3.200,00	14,55	€ 290,91
Gestione aziendale (risorse umane, qualità, ecc) e ammin.	7	112	€ 2.240,00	16,00	€ 320,00
Informatica	4	48	€ 960,00	12,00	€ 240,00
PUGLIA	21	232	€ 4.556,00	11,05	€ 216,95
Gestione aziendale (risorse umane, qualità, ecc) e ammin.	2	40	€ 800,00	20,00	€ 400,00
Salute e sicurezza sul lavoro	19	192	€ 3.756,00	10,11	€ 197,68
SARDEGNA	6	144	€ 2.880,00	24,00	€ 480,00
Sviluppo delle abilità personali	6	144	€ 2.880,00	24,00	€ 480,00
SICILIA	17	340	€ 5.820,00	20,00	€ 342,35
Salute e sicurezza sul lavoro	3	60	€ 1.200,00	20,00	€ 400,00
Tecniche, tecnol.e metod. per l'erog. servizi san. e sociali	14	280	€ 4.620,00	20,00	€ 330,00
TOSCANA	3	48	€ 960,00	16,00	€ 320,00
Salute e sicurezza sul lavoro	3	48	€ 960,00	16,00	€ 320,00
UMBRIA	17	284	€ 5.039,98	16,71	€ 296,47

Informatica	6	96	€ 1.279,98	16,00	€ 213,33
Sviluppo delle abilità personali	11	188	€ 3.760,00	17,09	€ 341,82
VENETO	264	2.544	€ 46.282,00	9,64	€ 175,31
Conoscenza del contesto lavorativo	4	48	€ 960,00	12,00	€ 240,00
Contabilità , finanza	6	120	€ 2.400,00	20,00	€ 400,00
Gestione aziendale (risorse umane, qualità, ecc) e ammin.	19	348	€ 6.960,00	18,32	€ 366,32
Lingue straniere, italiano per stranieri	7	164	€ 3.280,00	23,43	€ 468,57
Salute e sicurezza sul lavoro	76	752	€ 14.892,00	9,89	€ 195,95
Salvaguardia ambientale	9	36	€ 720,00	4,00	€ 80,00
Sviluppo delle abilità personali	137	932	€ 14.190,00	6,80	€ 103,58
Tecniche, tecnol.e metod. per l'erog. servizi san. e sociali	6	144	€ 2.880,00	24,00	€ 480,00