



ATLANTE FONDER

LA FORMAZIONE FINANZIATA NEL 2016

A CURA DI

DIANA MASSAROTTO

(responsabile Area Comparti)



AVVISO 1/2016 (SPORTELLO VOUCHER)

DATA DI PUBBLICAZIONE: 25/01/2016

DATA CHIUSURA: 31/12/2016

RISORSE STANZIATE

€ 750.000,00

RISORSE FINANZIATE

€ 531.325,51

L'Avviso 1 è rivolto alle aziende che intendono formare i propri lavoratori con percorsi formativi individuali.

Il finanziamento è a **sportello mensile**, con la sola verifica di ammissibilità formale. Riguardo l'accordo tra le parti sociali, nel caso di mancata risposta entro 10 giorni lavorativi dall'invio della richiesta anche da parte di tutte e tre le OO.SS. Cgil, Cisl e Uil, il consenso si intende acquisito (c.d. silenzio/assenso).

TAB. 1. STATO DELLE RICHIESTE

Stato Richieste Voucher	N° richieste	N° voucher	Fin. Fonder
PRESENTATE	560	2.864	€ 570.183,04
NON AMMESSE	44	180	€ 38.857,53
FINANZIATE	516	2.684	€ 531.325,51

TAB. 2. VOUCHER PRESENTATI: QUADRO COMPLESSIVO E PER COMPARTO (VALORI ASSOLUTI)

	SCUOLA	S-A-E	ALTRO	TOTALE
N° Voucher	1.865	628	371	2.864
Ore formazione	21.903,75	6.955,75	5.229,50	34.089
Fin. Fonder richiesto	€ 363.855,60	€ 116.826,70	€ 89.500,74	€ 570.183,04

TAB. 3. VOUCHER FINANZIATI: QUADRO COMPLESSIVO E PER COMPARTO (VALORI ASSOLUTI)

	SCUOLA	S-A-E	ALTRO	TOTALE
N° Voucher	1.762	590	332	2.684
Ore formazione	20.423,25	6.404,5	4.423,5	31.251,25
Fin. Fonder approvato	€ 340.784,50	€ 110.616,70	€ 79.924,31	€ 531.325,51

GRAFICO 1. FINANZIAMENTO FONDER PER COMPARTO (VALORI IN %)

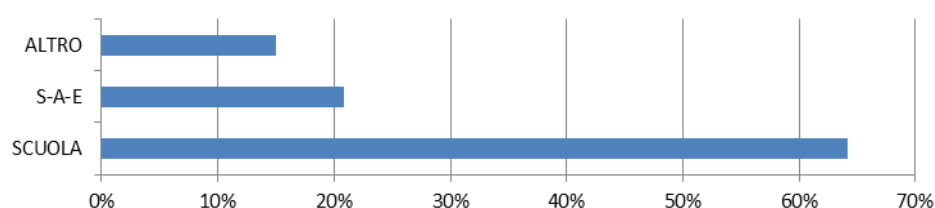
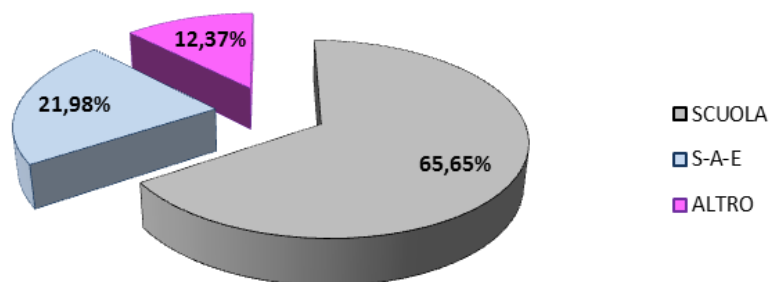


GRAFICO 2. VOUCHER FINANZIATI PER COMPARTO (VALORI IN %)



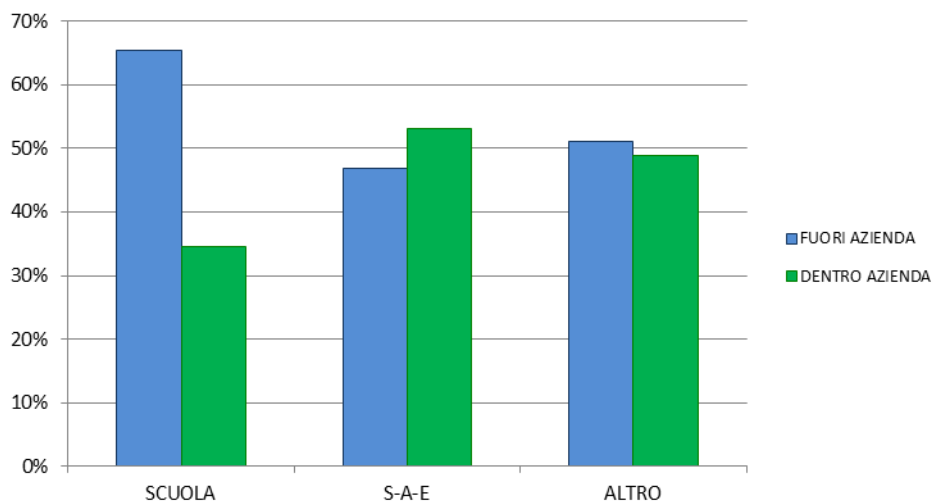
TAB. 4. VOUCHER FINANZIATI FUORI AZIENDA (VALORI ASSOLUTI)

FUORI AZIENDA	SCUOLA	S-A-E	ALTRO	TOTALE
n° voucher	1.152	276	170	1.598
ore formazione	14.413,75	3.539,50	2.316,50	20.269,75
FIN. FONDER	€ 238.198,90	€ 61.993,80	€ 40.906,99	€ 341.099,69
media ore formazione	12,51	12,82	13,63	12,68
Fin. Fonder medio	€ 206,77	€ 224,62	€ 240,63	€ 213,45

TAB. 5. VOUCHER FINANZIATI DENTRO AZIENDA (VALORI ASSOLUTI)

DENTRO AZIENDA	SCUOLA	S-A-E	ALTRO	TOTALE
n° voucher	610	314	162	1.086
ore formazione	6.009,50	2.865	2.107	10.981,50
FIN. FONDER	€ 102.585,60	€ 48.622,90	€ 39.017,32	€ 190.225,82
media ore formazione	9,85	9,12	13,01	10,11
Fin. Fonder medio	€ 168,17	€ 154,85	€ 240,85	€ 175,16

GRAFICO 3. TIPOLOGIA VOUCHER PER COMPARTO (VALORI IN %)



ACCORDO PARTI SOCIALI DELLE RICHIESTE VOUCHER

TAB. 6. CONDIVISIONE DELLE RICHIESTE VOUCHER DA PARTE DELLE OO.SS. (VALORI ASSOLUTI)

COMPARTO	n° richieste	Condivisione PIENA	PARZIALE (2 firme)	MINIMA (1 firma)	NESSUNA
SCUOLA	339	105	27	51	156
S-A-E	80	43	6	5	26
ALTRO	97	71	3	5	18
TOTALE	516	219	36	61	200

GRAFICO 4. QUADRO COMPLESSIVO DELLA CONDIVISIONE DELLE RICHIESTE VOUCHER DA PARTE DELLE OO.SS. (VALORI IN %)

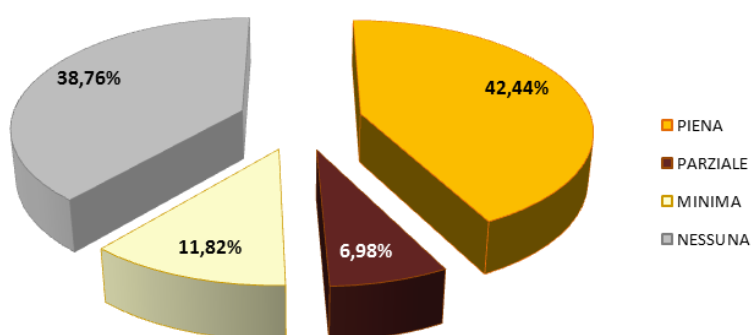
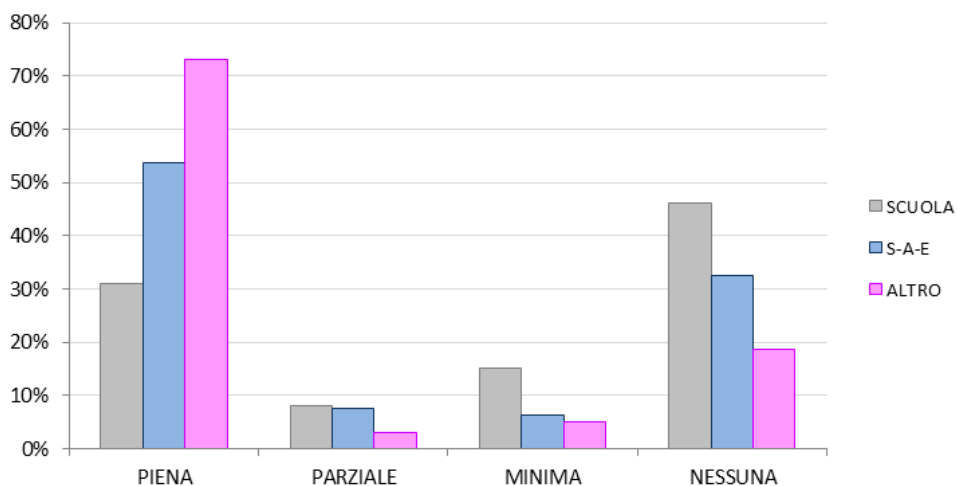


GRAFICO 5. CONDIVISIONE DELLE RICHIESTE VOUCHER DA PARTE DELLE OO.SS. PER COMPARTO (%)



TAB. 7. RISPOSTA DELLE OO.SS. PER COMPARTO ALLA RICHIESTA DI CONDIVISIONE (VALORI ASSOLUTI)

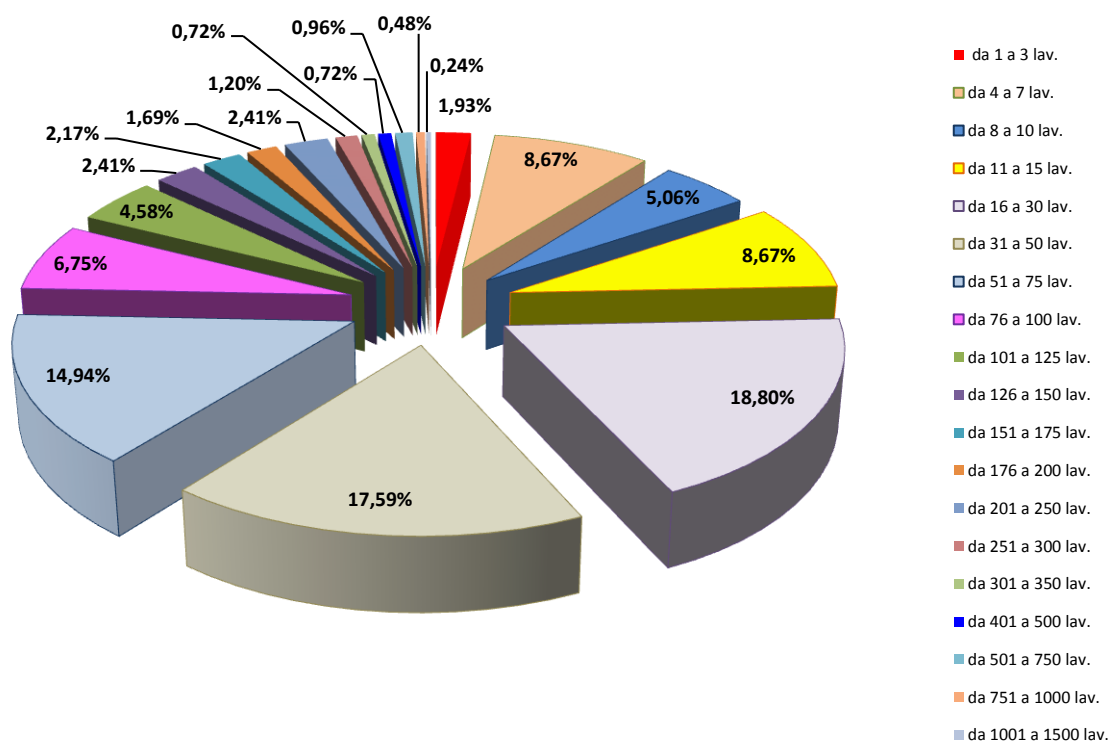
	Risposta positiva			Mancata risposta		
	Scuola	S-A-E	Altro	Scuola	S-A-E	Altro
Cgil	143	52	74	196	28	23
Cisl	146	45	74	193	35	23
Uil	131	52	76	208	28	21

DIMENSIONE ENTI BENEFICIARI DELLE RICHIESTE VOUCHER

TAB. 8. DIMENSIONE ENTI BENEFICIARI: QUADRO COMPLESSIVO (VALORI ASSOLUTI)

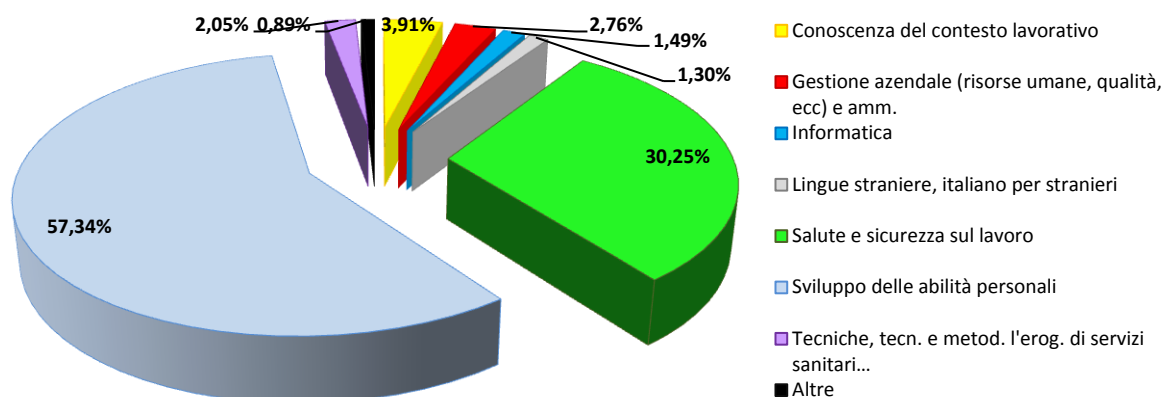
QUADRO COMPLESSIVO	n° richieste	n° enti ben.	n° voucher	Fin. Fonder
da 1 a 3 dipendenti	8	8	20	€ 1.880,00
da 4 a 7 dipendenti	38	36	116	€ 16.278,00
da 8 a 10 dipendenti	22	21	92	€ 11.515,00
da 11 a 15 dipendenti	36	36	176	€ 21.872,49
da 16 a 30 dipendenti	93	78	434	€ 73.214,00
da 31 a 50 dipendenti	86	73	362	€ 78.703,00
da 51 a 75 dipendenti	76	62	392	€ 87.413,02
da 76 a 100 dipendenti	40	28	250	€ 51.089,32
da 101 a 125 dipendenti	25	19	150	€ 39.452,00
da 126 a 150 dipendenti	16	10	114	€ 20.199,92
da 151 a 175 dipendenti	14	9	102	€ 22.348,98
da 176 a 200 dipendenti	9	7	74	€ 13.348,00
da 201 a 250 dipendenti	18	10	150	€ 28.813,78
da 251 a 300 dipendenti	8	5	57	€ 16.073,00
da 301 a 350 dipendenti	4	3	15	€ 6.960,00
da 401 a 500 dipendenti	7	3	66	€ 12.985,00
da 501 a 750 dipendenti	9	4	52	€ 9.620,00
da 751 a 1000 dipendenti	5	2	51	€ 12.560,00
da 1001 a 1500 dipendenti	2	1	11	€ 7.000,00
TOTALE	516	415	2.684	€ 531.325,51

GRAFICO 6. DIMENSIONE ENTI BENEFICIARI: QUADRO COMPLESSIVO (VALORI IN %)



LE TEMATICHE FORMATIVE DEI VOUCHER

GRAFICO 7. ORE FORMATIVE PER TEMATICHE FORMATIVE (VALORI IN %)



TABB. 9-11. LE TEMATICHE FORMATIVE PER COMPARTO (VALORI ASSOLUTI; VALORI ANCHE IN % PER LE ORE FORMATIVE)

SCUOLA					
TEMATICA	n° voucher	Ore form.	FIN. FONDER	Media ore	Costo Medio
Conoscenza del contesto lavorativo	30	582 - 1,7%	€ 11.640,00	19,40	€ 388,00
Contabilità, finanza	8	64 - 0,4%	€ 1.280,00	8,00	€ 160,00
Gestione az. (risorse umane, qualità, ecc) e amm.	31	764 - 1,8%	€ 13.879,00	24,65	€ 447,71
Informatica	23	310 - 1,9%	€ 4.880,00	13,48	€ 212,17
Lingue straniere, italiano per stranieri	34	502 - 1,3%	€ 9.755,00	14,76	€ 286,91
Salute e sicurezza sul lavoro	583	4.441 - 34%	€ 72.137,62	7,62	€ 123,74
Sviluppo delle abilità personali	1.053	13.760,25 - 59,7%	€ 227.212,88	13,07	€ 215,78
TOTALE	1.762	20.423,25	€ 340.784,50		

S-A-E					
TEMATICA	n° voucher	Ore form.	FIN. FONDER	Media ore	Costo Medio
Conoscenza del contesto lavorativo	14	112 - 2,4%	€ 2.240,00	8,00	€ 160,00
Gestione az. (risorse umane, qualità, ecc) e amm.	17	318 - 2,9%	€ 5.540,00	18,71	€ 325,88
Lingue straniere, italiano per stranieri	1	27,5 - 0,2%	€ 550,00	27,50	€ 550,00
Salute e sicurezza sul lavoro	151	1.396 - 25,6%	€ 23.972,96	9,25	€ 158,76
Sviluppo delle abilità personali	352	3.922 - 59,6%	€ 68.194,00	11,14	€ 193,73
Tecniche, tecn. e metod. l'erog. di servizi sanitari...	55	629 - 9,3%	€ 10.119,74	11,44	€ 184,00
TOTALE	590	6.404,50	€ 110.616		

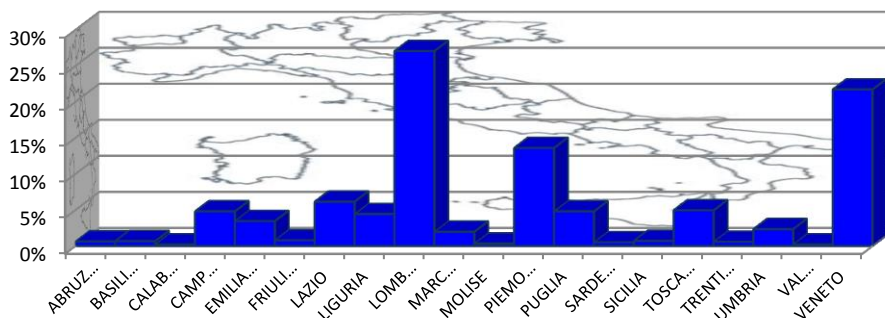
ALTRO					
TEMATICA	n° voucher	Ore form.	FIN. FONDER	Media ore	Costo Medio
Conoscenza del contesto lavorativo	61	781 - 18,4%	€ 15.460,00	12,80	€ 253,44
Contabilità, finanza	3	47 - 0,9%	€ 940,00	15,67	€ 313,33
Gestione az. (risorse umane, qualità, ecc) e amm.	26	541 - 7,8%	€ 10.377,00	20,81	€ 399,12
Informatica	17	118 - 5,1%	€ 2.360,00	6,94	€ 138,82
Salute e sicurezza sul lavoro	78	968 - 23,4%	€ 16.295,32	12,41	€ 208,91
Salvaguardia ambientale	8	35 - 2,4%	€ 700,00	4,38	€ 87,50
Sviluppo delle abilità personali	134	1.808,5 - 40,4%	€ 31.291,99	13,50	€ 233,52
Vendita, marketing	5	125 - 1,5%	€ 2.500,00	25,00	€ 500,00
TOTALE	332	4.423,5	€ 79.924,31		

GEOGRAFIA DELLA FORMAZIONE DEI VOUCHER AZIENDALI

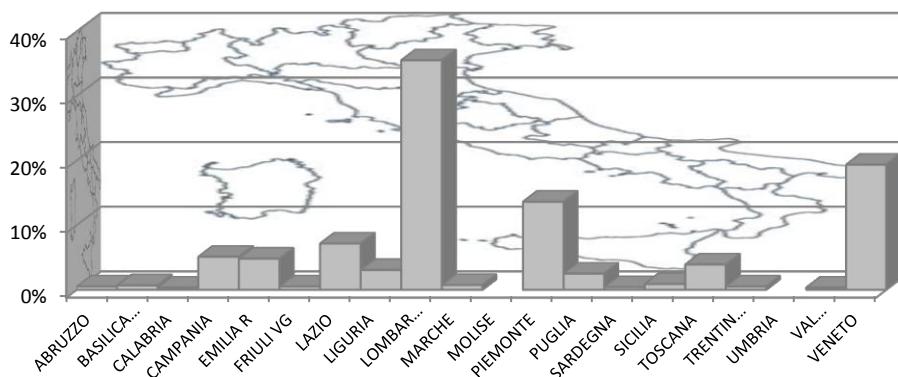
TAB. 12. VOUCHER FINANZIATI PER REGIONE: QUADRO COMPLESSIVO (VALORI ASSOLUTI)

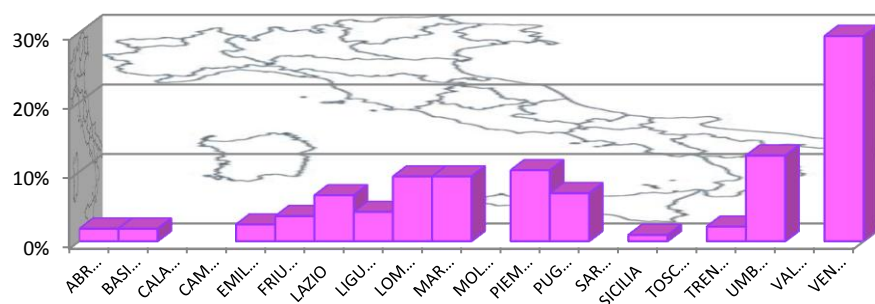
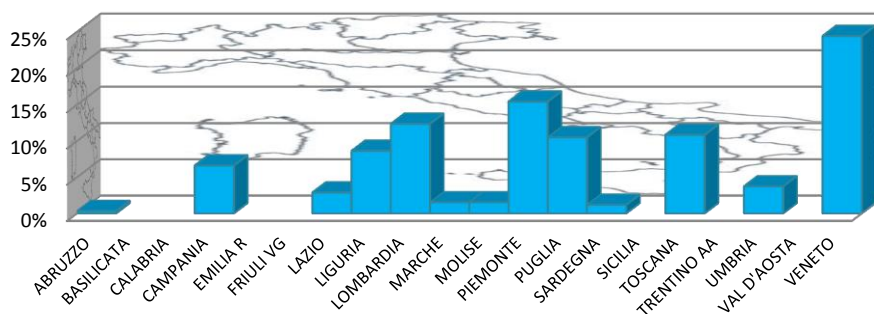
REGIONE	n° voucher	ore. form.	Fin. Fonder
ABRUZZO	17	367	€ 6.300,00
BASILICATA	18	96	€ 1.560,00
CALABRIA	6	120	€ 2.400,00
CAMPANIA	129	1.668	€ 27.160,78
EMILIA R	93	1.303,25	€ 24.370,00
FRIULI VG	21	250	€ 4.980,00
LAZIO	165	2.983,50	€ 45.824,00
LIGURIA	119	1.433	€ 23.550,80
LOMBARDIA	726	6.750,5	€ 107.987,70
MARCHE	53	1.176	€ 20.660,00
MOLISE	9	108	€ 1.998,00
PIEMONTE	365	3.471	€ 60.557,32
PUGLIA	129	1.811	€ 28.882,00
SARDEGNA	14	192	€ 3.840,00
SICILIA	19	484	€ 9.659,99
TOSCANA	133	1.513	€ 26.369,92
TRENTINO AA	16	178	€ 3.560,00
UMBRIA	63	671	€ 10.275,00
VAL D'AOSTA	6	104	€ 2.020,00
VENETO	583	6.572	€ 119.370,00
TOTALE	2.684	31.251,25	€ 531.325,51

GRAFICO 8. VOUCHER FINANZIATI PER REGIONE: QUADRO COMPLESSIVO (VALORI IN %)



GRAFICI 9-11. VOUCHER FINANZIATI PER REGIONE: COMPARTI SCUOLA, S-A-E, ALTRO (VALORI IN %)





FOCUS SUI LAVORATORI FINANZIATI CON I VOUCHER AZIENDALI

TAB. 13. TIPOLOGIA CONTRATTUALE DEI LAVORATORI: QUADRO COMPLESSIVO (VALORI ASSOLUTI)

TIPOLOGIA CONTRATTUALE	SCUOLA	S-A-E	ALTRO	TOTALE
Apprendistato	1	1	7	9
Contratto a tempo determinato	206	37	11	254
Contratto a tempo indeterminato	1.211	446	272	1.929
Lavoratore Part-Time a tempo determinato	16	13	2	31
Lavoratore Part-Time a tempo indeterminato	47	76	27	150
Lavoratore religioso	267	16	6	289
Lavoro a progetto	1	0	5	6
Lavoro in agricoltura a tempo indeterminato	13	1	2	15

TAB. 14. INQUADRAMENTO CONTRATTUALE DEI LAVORATORI: QUADRO COMPLESSIVO (VALORI ASSOLUTI)

INQUADRAMENTO	SCUOLA	S-A-E	ALTRO	TOTALE
Dirigente	94	12	4	110
Impiegato amministrativo e tecnico	1.207	291	215	1.713
Impiegato direttivo	173	21	15	209
Operaio generico	109	127	73	309
Operaio qualificato	102	136	22	260
Quadro	77	3	3	83

TAB. 15. TITOLO DI STUDIO DEI LAVORATORI (VALORI ASSOLUTI)

TITOLO DI STUDIO	SCUOLA	S-A-E	ALTRO	TOTALE
Laurea e successive specializzazioni	867	262	90	1.219
Titolo post-diploma non universitario	37	53	3	93
Qualifica Professionale	26	85	55	166
Diploma di Scuola Media Superiore	766	100	148	1.014
Licenza Media	62	85	33	180
Licenza Elementare	4	5	3	12

TAB. 16. GENERE DEI LAVORATORI FINANZIATI (VALORI ASSOLUTI)

GENERE	SCUOLA	S-A-E	ALTRO	TOTALE
F	1.565	452	194	2.211
M	197	138	138	473

TABB. 17-19. CCNL APPLICATO AI LAVORATORI PER COMPARTO

COMPARTO SCUOLA

AGIDAE - Istituzioni socio-sanitarie assistenziali educative	29
ALTRI CONTRATTI NON CONTEMPLATI IN ELENCO	42
CONTRATTO AZIENDALE	4
NESSUN CONTRATTO NAZIONALE	61
SCUOLA - AGIDAE E FISM	1.491
SCUOLE MATERNE PRIVATE - ANINSEI	16
SCUOLE PRIVATE LAICHE - ANINSEI	119

COMPARTO S-A-E

AGIDAE - Istituzioni socio-sanitarie assistenziali educative	62
ALTRI CONTRATTI NON CONTEMPLATI IN ELENCO	58
ARIS - Associazione Religiosa Istituti Socio -Sanitari	120
ASSICURAZIONI - AGENTI E RAPPRESENTANTI	2
CASE DI CURA PRIVATE - PERSONALE MEDICO	14
CASE DI CURA PRIVATE - PERSONALE NON MEDICO	16
CINEMATOGRAFI - ESERCIZI	1
COOPERATIVE SOCIALI	21
PUBBLICO IMPIEGO (ENTI LOCALI)	1
SCUOLA - AGIDAE E FISM	55
SCUOLE PRIVATE LAICHE - ANINSEI	7
SERVIZI	7
UNEBA - Unione Nazionale Istituzioni e iniziative di assistenza sociale	226

COMPARTO ALTRO

AGIDAE - Istituzioni socio-sanitarie assistenziali educative	12
AGRICOLTURA - OPERAI FLOROVIVAISTI	2
ALBERGHI E TURISMO	9
ALBERGHI/TUR. - PUBBLICI ESERCIZI	7
ALIMENTARI - INDUSTRIA	3
ALTRI CONTRATTI NON CONTEMPLATI IN ELENCO	39
CASE DI CURA PRIVATE - PERSONALE NON MEDICO	14
COMMERCIO	30
COOPERATIVE SOCIALI	23
EDILIZIA - INDUSTRIA	5
EDITORIALE E GRAFICA	8
ESTETISTI	5
METALMECCANICA	25
PUBBLICO IMPIEGO (ENTI LOCALI)	7
SCUOLA - AGIDAE E FISM	103
SERVIZI	22
TRASPORTI	4
UNEBA - Unione Nazionale Istituzioni e iniziative di assistenza sociale	14

GLI EROGATORI DELLA FORMAZIONE DEI VOUCHER AZIENDALI

TAB. 20. ORGANISMI EROGATORI DELLA FORMAZIONE (VALORI ASSOLUTI)

DENOMINAZIONE	DENTRO AZIENDA			FUORI AZIENDA		
	N° VOUCHER	ORE FORM.	FIN. FONDER	N° VOUCHER	ORE FORM.	FIN. FONDER
ABC Servizi S.r.l.	7	28	€ 560,00			
AGENZIA FORMATIVA AIFORM - ALFA ITINERARI FORM.				7	126	€ 2.520,00
AGIQUALITAS SRL				9	216	€ 4.081,00
AID Associazione Italiana Dislessia				2	64	€ 1.200,00
ARCOBALENO- ATTIVITA' ANTROPOSOFICHE				83	819	€ 15.800,00
Associazione				7	154	€ 2.240,00
Associazione Culturale Il Rischio Educativo				23	477,75	€ 9.090,00
Associazione Santa Cecilia ONLUS	1	12	€ 240,00			
British Council	14	182	€ 3.600,00			
BRITISH SCHOOL GROUP				1	27,5	€ 550,00
C.E.ES.A.				2	80	€ 700,00
CE.SVI.P. LOMBARDIA				317	2.251	€ 33.272,78
Centoform S.r.l.				32	276	€ 4.980,00
CENTRO FORMAZIONE FRANCESCO FAA' DI BRUNO				67	335	€ 6.700,00
CENTRO FORMAZIONE MARCHE scarl	3	76	€ 1.440,00	2	24	€ 480,00
Centro Italiano Opere Femminili Salesiane/Scuola FMA				13	260	€ 4.640,00
C. Psicopedagogico per l'educaz.e la gestione dei conflitti				1	23,5	€ 460,00
CENTRO STUDI ERICKSON				5	62	€ 1.020,00
CENTRO STUDI EVOLUTION S.A.S (CS-Evolution)	4	24	€ 480,00			
CESIFORM SRL	4	68	€ 1.340,00	45	332	€ 5.500,00
CIOFS SCUOLA FMA				136	2.472	€ 44.500,00
CO.MI. S.r.l. Sicurezza Lavoro	7	56	€ 1.120,00			
Consorzio Ferrara Innovazione s.c.a.r.l.				1	40	€ 800,00
CONSORZIO RAFFAELLO CONSULTING	4	64	€ 1.152,00			
DATA SERVICES SRL	4	16	€ 320,00			
DEA FORMAZIONE E SERVIZI s.n.c.				75	1.200	€ 20.960,00
DIMENSIONE IMPRESA SRL	28	312	€ 6.240,00	3	36	€ 699,99
En.A.I.P. Perugia	22	222	€ 4.440,00	9	54	€ 1.080,00
ENAC Ente Nazionale Canossiano	21	103	€ 2.060,00	97	566	€ 11.320,00
Endofap Don Orione Fano				68	570	€ 9.080,00
Endofap Liguria	62	479	€ 9.580,00	7	112	€ 1.820,00
Ente di formazione Sacra Famiglia				10	160	€ 2.400,00
ESAC formazione				1	32	€ 180,00
FEDERAZIONE CNOS-FAP VENETO				88	1.221	€ 24.420,00
FONDAZIONE AGIDAE LABOR	7	28	€ 420,00	146	4.548	€ 71.941,00
FORTE CHANCE PIEMONTE	35	308	€ 5.320,00			
G.P.S. S.R.L.	4	136	€ 1.940,32			
IAL Friuli Venezia Giulia s.r.l.				1	40	€ 800,00
IAL LOMBARDIA				63	459	€ 4.188,00
IMPRESA SERVICE s.a.s.di Cappanera Roberto & C.				7	72	€ 1.020,00
IMPRESA SERVICE s.a.s.				19	236	€ 2.995,00
INACONSULT & PARTNERS Srl	6	67	€ 1.300,00			
Index education Italia srl	7	42	€ 840,00			
INNOVAZIONE SERVIZI srl	3	12	€ 240,00			
ISTITUTO LEONE XIII				20	280	€ 2.600,00
ISTITUTO SOCIALE				17	104	€ 2.000,00
LEONARDO SRL				9	72	€ 1.400,00
LISA SERVIZI SRL	1	32	€ 640,00			
LOMAC SRL	28	336	€ 6.215,00			
MADI Consulting sas di Cepollaro Rosanna Chiara & C	5	60	€ 1.200,00			
MAGGIOLI SPA				2	29	€ 414,80
MILLENIUM SISTEMA AMBIENTE SRL				5	80	€ 600,00
Museo Nazionale Scienza e Tecnologia Leonardoda Vinci				2	42	€ 440,00
Nexus Srl	2	68	€ 1.360,00			
NORD PAS 14000 SRL	26	208	€ 3.355,00			
OMEGA FORMAZIONE				1	32	€ 600,00
PARTNER SRL				47	447	€ 7.750,00
Peoplerise S.r.l.	7	63	€ 1.197,00			
Proxima scarl				29	316	€ 5.490,00
PSA CORPORATION SRL	10	132,5	€ 2.600,00			
RV Consulenze SNC	26	174	€ 3.251,22			

SAFETY SERVICES				4	48	€ 600,00
SEI srl	7	98	€ 1.960,00			
SICUREZZA E FORMAZIONE SRL	7	56	€ 1.120,00			
SIDA GROUP SRL	18	457	€ 8.840,00	13	100	€ 2.000,00
SILAQ CONSULTING SRL	14	56	€ 1.120,00			
Simmetrie srl				8	128	€ 2.560,00
SISTEMI FORMATIVI CONFINDUSTRIA UMBRIA				1	7	€ 140,00
Società di Prevenzione	7	70	€ 1.323,00			
STRADA NUOVA COOP. SOC. ARL	3	36	€ 700,00			
studio VEGA SRL				4	32	€ 640,00
Tsi srl	14	224	€ 2.999,92			
Unica Consulting LTD	7	98	€ 1.260,00			
UNIVERSITA' CATTOLICA DEL SACRO CUORE				20	120	€ 2.240,00
Zahir Srl	8	64	€ 1.240,00	86	1.223	€ 22.279,00
ZUCCHETTI SpA	12	192	€ 3.840,00			
TOTALE	445	4.659,50	€ 86.853,46	1.615	20.405,75	€ 343.191,57

TAB. 21. PERSONE FISICHE EROGRATICI DELLA FORMAZIONE DENTRO L'AZIENDA (VALORI ASSOLUTI)

COGNOME FORMATORE	N° VOUCHER	ORE FORM.	FIN. FONDER	DURATA MEDIA	COSTO MEDIO
Achieng	7	77	€ 1.540,00	11	€ 220,00
ADRIANA	7	63	€ 1.200,00	9	€ 171,43
AMOIA	7	84	€ 1.680,00	12	€ 240,00
ARENA	22	141	€ 2.692,00	6	€ 122,36
AULETTA	5	30	€ 600,00	6	€ 120,00
BENELLI	14	140	€ 2.500,00	10	€ 178,57
Binotto	3	45	€ 900,00	15	€ 300,00
Bisio	6	72	€ 720,00	12	€ 120,00
Boniardi	5	40	€ 800,00	8	€ 160,00
Botta	5	35	€ 700,00	7	€ 140,00
Boveri	6	48	€ 600,00	8	€ 100,00
Cabitza	2	32	€ 640,00	16	€ 320,00
CAGGIO	6	42	€ 840,00	7	€ 140,00
Capoccia	7	84	€ 1.225,00	12	€ 175,00
CAVRIANI	5	50	€ 1.000,00	10	€ 200,00
Claus	7	56	€ 1.120,00	8	€ 160,00
CONSOLO	6	96	€ 858,00	16	€ 143,00
COSOLO MARANGON	7	42	€ 840,00	6	€ 120,00
DE ROSSI	6	54	€ 699,60	9	€ 116,60
Di Girolamo	4	60	€ 1.200,00	15	€ 300,00
Di Pietroantonio	3	35	€ 700,00	12	€ 233,33
Donati	3	18	€ 360,00	6	€ 120,00
DORIZZI	7	105	€ 1.400,00	15	€ 200,00
ERMINI	10	40	€ 640,00	4	€ 64,00
FABIANO	6	84	€ 1.680,00	14	€ 280,00
FACHERIS	7	42	€ 600,00	6	€ 85,71
Ferraro	20	134	€ 2.440,00	7	€ 122,00
Ferreri	7	28	€ 560,00	4	€ 80,00
Fila	7	112	€ 900,00	16	€ 128,57
Fiorespino	10	136	€ 2.600,00	14	€ 260,00
FREDDUCCI	7	28	€ 400,00	4	€ 57,14
Fusaro	7	112	€ 1.439,97	16	€ 205,71
Gallo	2	30	€ 375,00	15	€ 187,50
Gandini	4	60	€ 1.200,00	15	€ 300,00
Geraci	5	80	€ 1.600,00	16	€ 320,00
Gilby	5	80	€ 960,00	16	€ 192,00
Giordana	4	16	€ 320,00	4	€ 80,00
Gregori	4	40	€ 600,00	10	€ 150,00
Lazzarini	7	84	€ 1.596,00	12	€ 228,00
LUIGINA	4	60	€ 1.200,00	15	€ 300,00
MANDIA	7	112	€ 1.015,00	16	€ 145,00
MARLETTA	7	112	€ 1.100,00	16	€ 157,14
Meroni	14	70	€ 1.020,04	5	€ 72,86

Milanesi	14	96	€ 1.820,00	7	€ 130,00
Miliotti	6	48	€ 600,00	8	€ 100,00
MOSCHETTI	4	64	€ 1.280,00	16	€ 320,00
MURATORE	7	35	€ 700,00	5	€ 100,00
NICOLINI	7	112	€ 1.218,00	16	€ 174,00
NOTARPIETRO	14	224	€ 3.199,00	16	€ 228,50
Ottolitri	7	56	€ 609,00	8	€ 87,00
Pacchin	5	25	€ 450,00	5	€ 90,00
PASCA	7	56	€ 800,00	8	€ 114,29
Passi	4	64	€ 1.220,00	16	€ 305,00
PEPE	7	112	€ 1.200,00	16	€ 171,43
PIERINI	5	20	€ 360,00	4	€ 72,00
PITTEROVA'	7	112	€ 1.610,00	16	€ 230,00
Planera	5	40	€ 600,00	8	€ 120,00
POZZI	7	56	€ 1.120,00	8	€ 160,00
Pozzuoli	7	84	€ 1.200,00	12	€ 171,43
Ramello	4	64	€ 1.280,00	16	€ 320,00
Rampinini	4	36	€ 700,00	9	€ 175,00
Ranalli	13	119	€ 2.380,00	9	€ 183,08
RICCI	5	80	€ 1.400,00	16	€ 280,00
Roffredo	5	20	€ 250,00	4	€ 50,00
Rogina	6	48	€ 960,00	8	€ 160,00
SAMPIETRO	44	264	€ 5.238,00	6	€ 119,05
SANI	7	63	€ 959,00	9	€ 137,00
Santaniello	4	56	€ 1.120,00	14	€ 280,00
Sarchielli	6	84	€ 1.680,00	14	€ 280,00
Scaincalepore	7	112	€ 1.120,00	16	€ 160,00
Sforni	7	84	€ 1.050,00	12	€ 150,00
Siri	5	20	€ 250,00	4	€ 50,00
SPIMPOLO	1	16	€ 320,00	16	€ 320,00
srls	28	308	€ 5.191,90	11	€ 185,43
Tomisich	7	105	€ 1.124,97	15	€ 160,71
TORRIELLI	7	42	€ 500,00	6	€ 71,43
Trecate	4	36	€ 700,00	9	€ 175,00
Trogu	5	35	€ 650,00	7	€ 130,00
Ubiali	7	63	€ 1.200,00	9	€ 171,43
URSO BAIARDO	7	112	€ 2.240,00	16	€ 320,00
Varponi	3	16	€ 320,00	5	€ 106,67
Vergani	7	63	€ 1.200,00	9	€ 171,43
Volpato	19	192	€ 3.700,00	10	€ 194,74
Zurlo	5	35	€ 700,00	7	€ 140,00
TOTALE	624	6186	€ 101.280,48		

AVVISO 2/2016 (NEOADERENTI)

DATA DI PUBBLICAZIONE: 25/01/2016

DATA CHIUSURA: 31/12/2016

RISORSE STANZIATE

€ 250.000,00

RISORSE FINANZIATE

€ 100.837,98

L'Avviso 2 si rivolge alle aziende che hanno aderito a Fonder a partire dal 1° gennaio 2016. Il finanziamento è **a sportello**, con la sola verifica di ammissibilità formale. I piani sono valutati e ammessi al finanziamento in base all'ordine cronologico di presentazione al Fondo, fino a esaurimento delle risorse. E' obbligatorio che l'Accordo tra le parti sociali sia sempre sottoscritto e timbrato da tutte e tre le OO.SS. Cgil, Cisl e Uil.

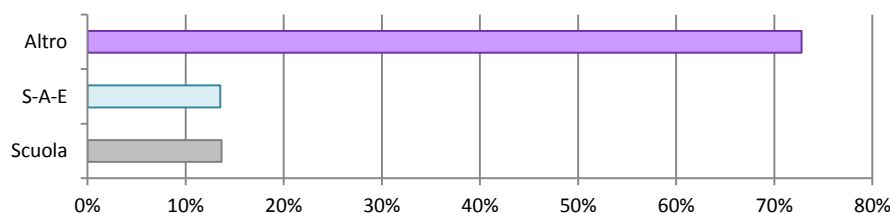
TAB. 22. PIANI FORMATIVI PRESENTATI

Comparto	piani	progetti	Fin. Fonder	Lav. in form.	Ore Form.	Monte Ore	Lav. Tot.	E. Ben.
Scuola	6	7	€ 13.789,38	73	99	962	113	6
S-A-E	6	15	€ 19.550,00	120	149	1192	287	6
Altro	6	43	€ 73.398,60	477	577	6966	574	69
TOTALE	18	65	€ 106.737,98	670	825	9120	974	81

TAB. 23. PIANI FORMATIVI FINANZIATI

Comparto	piani	progetti	Fin. Fonder	Lav. in form.	Ore Form.	Monte ore	Lav. Tot.	E. Ben.
Scuola	6	7	€ 13.789,38	73	99	962	113	6
S-A-E	4	11	€ 13.650,00	88	105	840	231	4
Altro	6	43	€ 73.398,60	477	577	6.966	574	69
TOTALE	16	61	€ 100.837,98	638	781	8.768	918	79

GRAFICO 12. RISORSE ASSEGNATE PER COMPARTO (VALORI IN %)



TAB. 24. TIPOLOGIA PIANI FINANZIATI: QUADRO COMPLESSIVO (VALORI IN %)

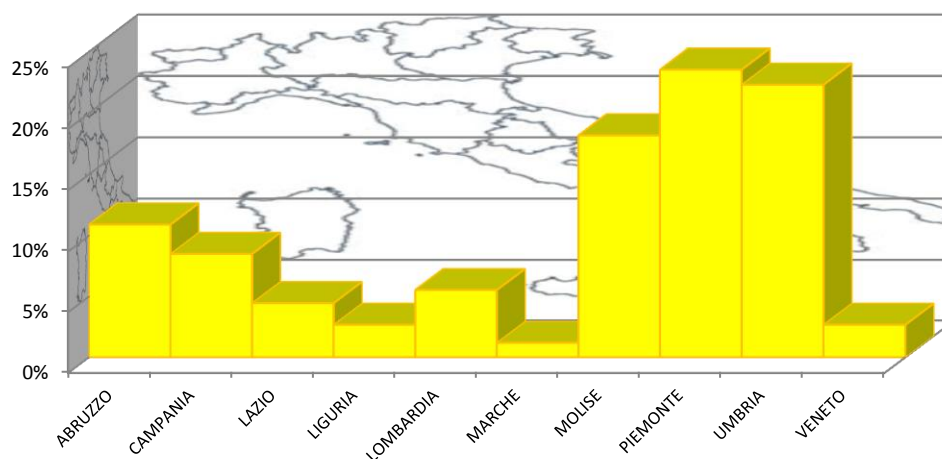
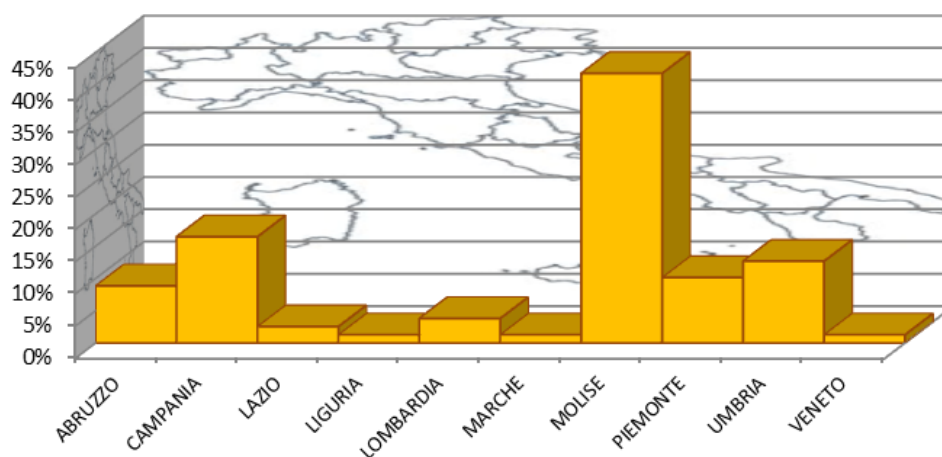
TIPOLOGIA PIANO	Piani	Progetti	E. Ben.	Lav. in Form.	Ore form.	Monte ore	Fin.Fonder
AZ.	11	19	11	169	214	1.882	€ 28.639,38
TERR.	5	42	68	469	567	6.886	€ 72.198,60
TOTALE	16	61	79	638	781	8.768	€ 100.837,98

GEOGRAFIA DELLA FORMAZIONE DEI PIANI NEOADERENTI

TAB. 25. GEOGRAFIA DELLA FORMAZIONE: QUADRO COMPLESSIVO (VALORI ASSOLUTI)

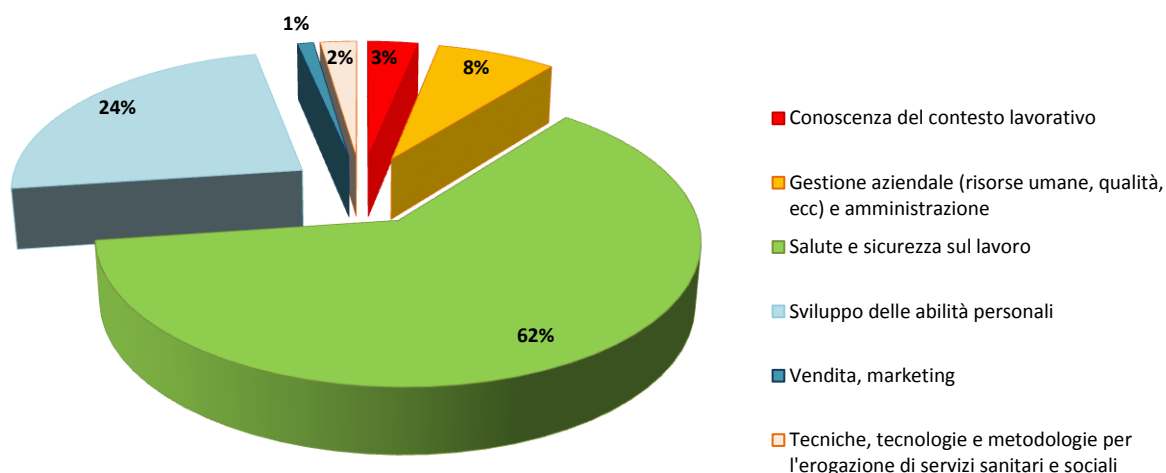
REGIONE	E. ben.	Lav.in form.	Ore form.	Monte ore	Lav. dip.	Fin.Fonder
ABRUZZO	7	100	189	844	76	€ 10.998,60
CAMPANIA	13	22	429	726	39	€ 8.580,00
LAZIO	2	38	37	436	43	€ 4.500,00
LIGURIA	1	9	24	216	16	€ 2.700,00
LOMBARDIA	3	32	38	304	64	€ 5.590,00
MARCHE	1	8	10	80	8	€ 1.200,00
MOLISE	33	46	1.587	2.170	90	€ 18.330,00
PIEMONTE	8	179	220	1.624	336	€ 23.740,00
UMBRIA	10	194	193	2.198	223	€ 22.499,38
VENETO	1	10	17	170	23	€ 2.700,00
TOTALE	79	638	2.744	8.768	918	€ 100.837,98

GRAFICI 13 E 14. ENTI BENEFICIARI E FINANZIAMENTO FONDER ASSEGNATO: QUADRO COMPLESSIVO (VALORI IN %)



LE TEMATICHE FORMATIVE DEI PIANI NEOADERENTI

GRAFICO 15. ORE DI FORMAZIONE PER TEMATICHE FORMATIVE: QUADRO COMPLESSIVO (VALORI IN %)



TAB. 26. QUADRO COMPLESSIVO TEMATICHE FORMATIVE (VALORI ASSOLUTI)

Tematica	Ore Form.	Lav.in Form.	Monte ore	Fin. Fonder
Conoscenza del contesto lavorativo	25	116	578	€ 3.190,00
Gestione aziendale (risorse umane, qualità, ecc) e amm.	59	35	255	€ 7.640,00
Salute e sicurezza sul lavoro	485	500	5.426	€ 59.169,98
Sviluppo delle abilità personali	186	132	2.159	€ 25.869,00
Vendita, marketing	8	20	80	€ 1.249,00
Tecniche, tecnologie e metodologie per l'erogazione di servizi sanitari e sociali	18	20	180	€ 3.720,00
TOTALE	781	638	8.768	€ 100.837,98

FOCUS QUALITATIVO SUI LAVORATORI FINANZIATI CON I PIANI NEOADERENTI¹

GRAFICO 16. IL GENERE DEI LAVORATORI FINANZIATI PER COMPARTO (VALORI IN %)

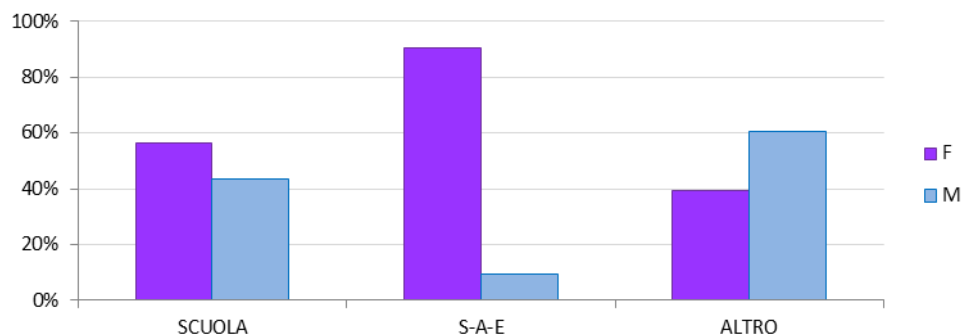
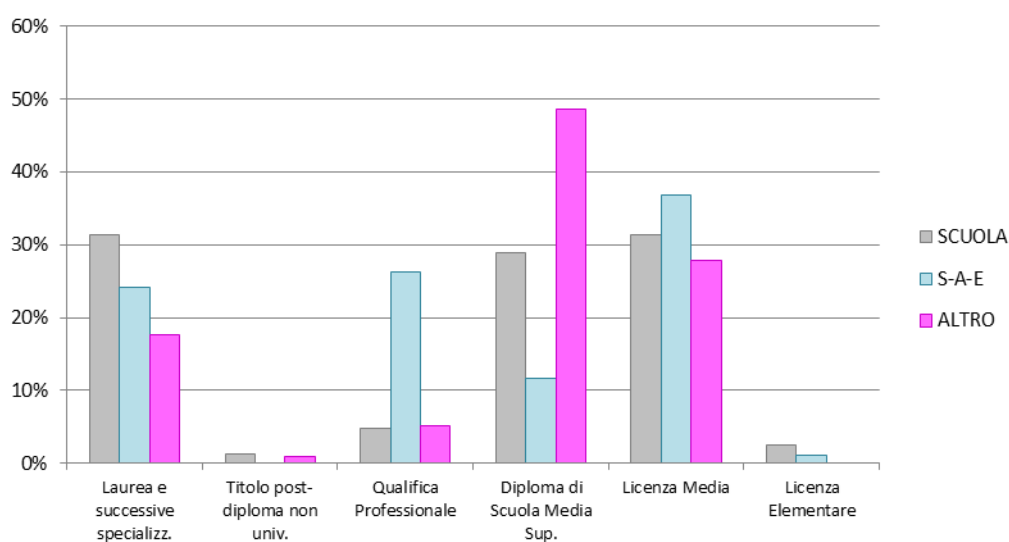


GRAFICO 17. TITOLO DI STUDIO DEI LAVORATORI IN FORMAZIONE (VALORI IN %)

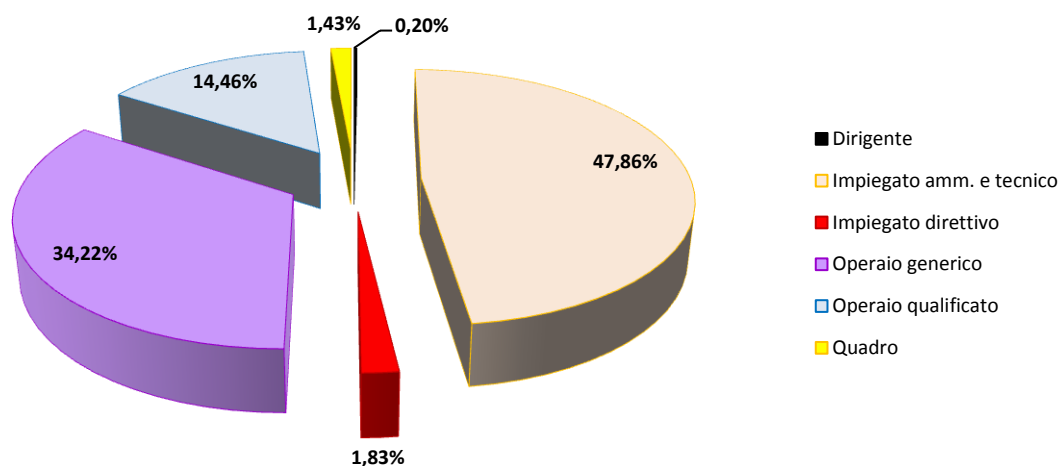


TAB. 27. INQUADRAMENTO CONTRATTUALE DEI LAVORATORI IN FORMAZIONE PER COMPARTO (VALORI IN %)

INQUADRAMENTO	SCUOLA	S-A-E	ALTRO
Dirigente	0,00%	0,00%	0,32%
Impiegato amministrativo e tecnico	63,86%	16,84%	53,04%
Impiegato direttivo	0,00%	9,47%	0,00%
Operaio generico	36,14%	30,53%	34,82%
Operaio qualificato	0,00%	42,11%	9,90%
Quadro	0,00%	1,05%	1,92%

¹ Le tabelle e i grafici che seguono sono tratti dai dati di gestione dei piani formativi e riguardano circa il 77% dei lavoratori in formazione.

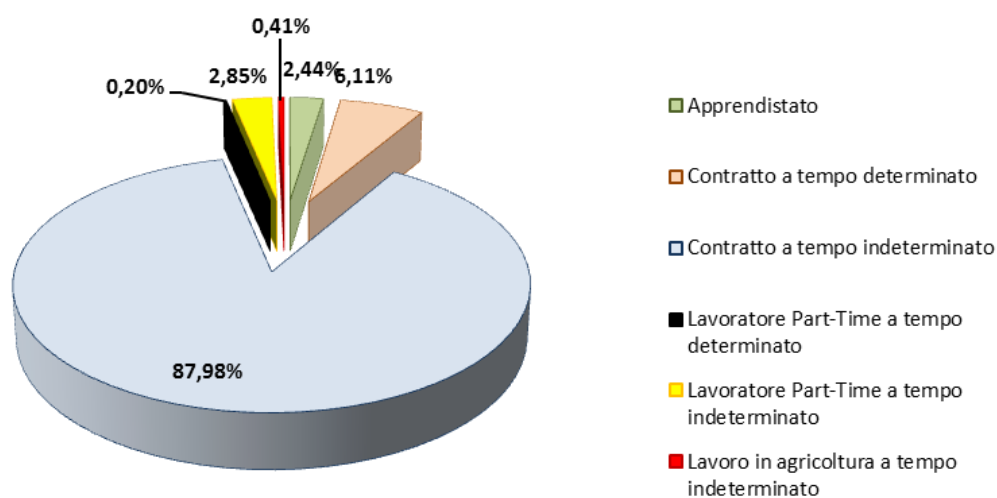
GRAFICO 18. INQUADRAMENTO CONTRATTUALE DEI LAVORATORI IMN FORMAZIONE. QUADRO GENERALE (VALORI IN %)



TAB. 28. TIPOLOGIA CONTRATTUALE DEI LAVORATORI IN FORMAZIONE PER COMPARTO (VALORI IN %)

TIPOLOGIA CONTRATTUALE	SCUOLA	S-A-E	ALTRO
Apprendistato	0,00%	1,05%	3,51%
Contratto a tempo determinato	3,61%	7,37%	6,39%
Contratto a tempo indeterminato	96,39%	91,58%	84,66%
Lavoratore Part-Time a tempo determinato	0,00%	0,00%	0,32%
Lavoratore Part-Time a tempo indeterminato	0,00%	0,00%	4,47%
Lavoro in agricoltura a tempo indeterminato	0,00%	0,00%	0,64%

GRAFICO 19. TIPOLOGIA CONTRATTUALE DEI LAVORATORI IN FORMAZIONE. QUADRO GENERALE (VALORI IN %)



TAB. 29. CCNL APPLICATO AI LAVORATORI IN FORMAZIONE: COMPARTO SCUOLA (VALORI IN %)

SCUOLA	
ALTRI CONTRATTI NON CONTEMPLATI IN ELENCO	10,84%
EDILIZIA - COOPERATIVE	36,14%
SCUOLA - AGIDAE E FISM	33,73%
SCUOLE PRIVATE LAICHE - ANINSEI	19,28%

TAB. 30. CCNL APPLICATO AI LAVORATORI IN FORMAZIONE: COMPARTO S-A-E (VALORI IN %)

S-A-E	
CASE DI CURA PRIVATE - PERSONALE NON MEDICO	25,26%
CCNL Istituto per il Sostentamento del Clero	28,42%
COOPERATIVE SOCIALI	35,79%
SCUOLA - AGIDAE E FISM	2,11%
UNEBA - Unione Nazionale Istituzioni e iniziative di assistenza sociale	8,42%

TAB. 31. CCNL APPLICATO AI LAVORATORI IN FORMAZIONE: COMPARTO ALTRO (VALORI IN %)

ALTRO	
ALIMENTARI - ARTIGIANATO	3,19%
COMMERCIO	15,65%
COMMERCIO - TERZIARIO	2,24%
COOPERATIVE SOCIALI	16,61%
DIRIGENTI - AZIENDE INDUSTRIALI	0,32%
EDILIZIA - GENERICO	0,32%
EDITORIALE E GRAFICA - GENERICO	3,51%
EDITORIALE E GRAFICA - INDUSTRIA	3,19%
GIORNALISTI	10,86%
LEGNO E ARREDAMENTO - ARTIGIANATO	2,56%
METALMECCANICA - ARTIGIANATO	6,71%
METALMECCANICA - GENERICO	0,64%
METALMECCANICA - INDUSTRIA	9,58%
NETTEZZA URBANA - IGIENE PUBBLICA	6,39%
PUBBLICO IMPIEGO (ENTI LOCALI)	0,32%
SCUOLA - AGIDAE E FISM	1,28%
SERVIZI	6,71%
VIGILANZA PRIVATA	9,90%

AVVISO 3/2016 (PIANI AZIENDALI A SPORTELLO)

DATA DI PUBBLICAZIONE: 25/01/2016

DATA CHIUSURA: 31/12/2016

RISORSE STANZIATE

€ 1.500.000,00

RISORSE FINANZIATE

€ 1.324.708,91

L'Avviso si articola in 10 scadenze mensili, da febbraio al mese di dicembre (è escluso il mese di agosto); ogni scadenza dispone di un budget di 150.000 euro. E' prevista la sola verifica di conformità formale; i piani sono ammessi a finanziamento in base all'ordine cronologico di presentazione a Fonder. Accordo parti sociali: è obbligatorio che l'Accordo sia sottoscritto e timbrato da Cgil, Cisl e Uil.

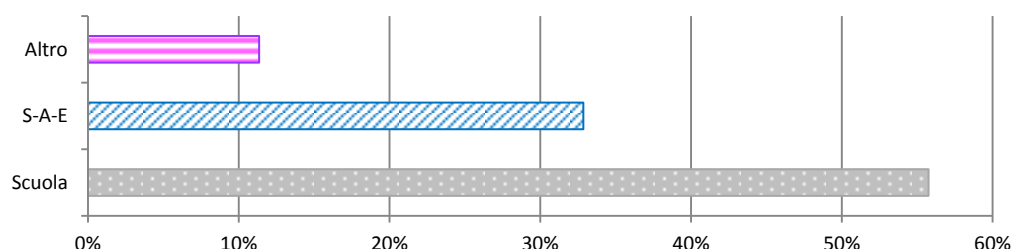
TAB. 32. PIANI FORMATIVI PRESENTATI

Comparto	piani	progetti	Fin. Fonder	Lav. in form.	Ore Form.	Monte Ore	Lav. Tot.	E. Ben.
Scuola	174	435	€ 768.961,52	5.189	5.294	64.078	15.680	174
S-A-E	68	291	€ 462.319,99	4.181	3.308	48.090	17.121	68
Altro	26	64	€ 150.534,40	782	1.254	15.338	2.932	26
TOTALE	268	790	€ 1.381.815,91	10.152	9.856	127.506	35.733	268

TAB. 33. PIANI FORMATIVI FINANZIATI

Comparto	piani	progetti	Fin. Fonder	Lav. in form.	Ore Form.	Monte ore	Lav. Tot.	E. Ben.
Scuola	167	415	€ 738.754,52	4.920	5.097	61.586	15.140	167
S-A-E	62	263	€ 435.419,99	3.773	3.117	45.152	15.418	62
Altro	26	64	€ 150.534,40	782	1.253,5	15.338	2.932	26
TOTALE	255	742	€ 1.324.708,91	9.475	9.467,5	122.076	33.490	255

GRAFICO 20. RISORSE ASSEGNATE PER COMPARTO (VALORI IN %)

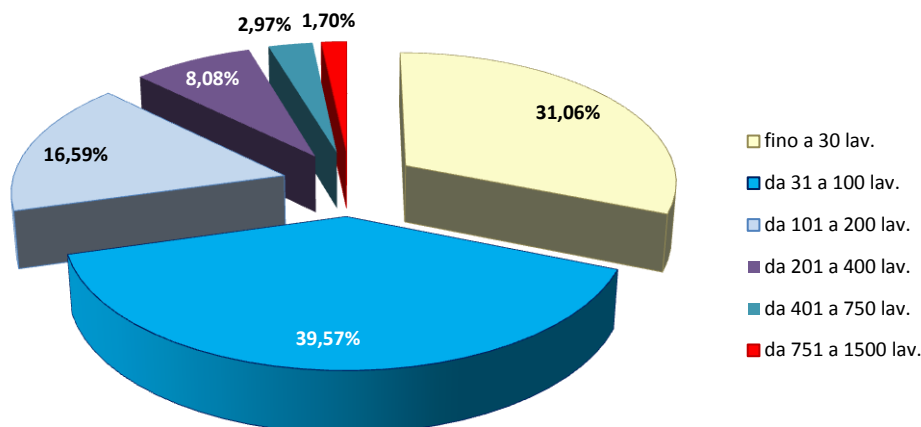


TAB. 34. TIPOLOGIA SOGGETTI ATTUATORI PIANI FORMATIVI PER COMPARTO (VALORI ASSOLUTI)

Comparto	Soggetti attuatori delegati	Enti beneficiari attuatori
Scuola	87	80
S-A-E	34	28
Altro	19	7
TOTALE	140	115

DIMENSIONI ENTI BENEFICIARI DEI PIANI AZIENDALI

GRAFICO 21. DIMENSIONE ENTI BENEFICIARI: QUADRO COMPLESSIVO (VALORI IN %)



TAB. 35. CLASSE DIMENSIONALE DEGLI ENTI BENEFICIARI: QUADRO COMPLESSIVO (VALORI ASSOLUTI)

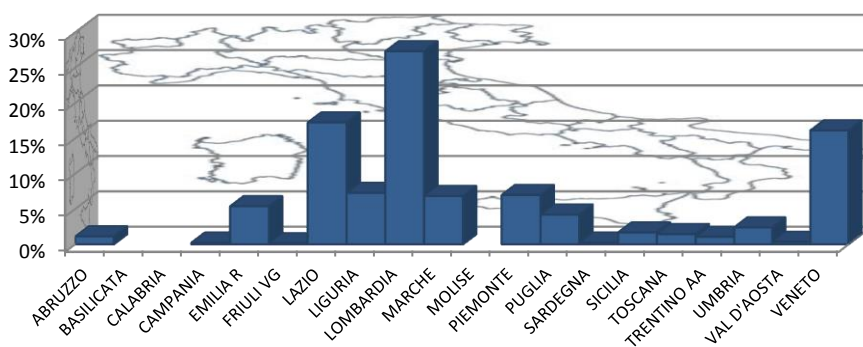
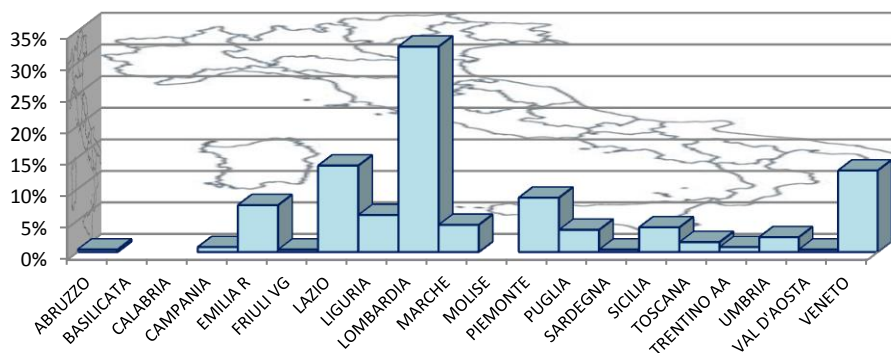
QUADRO COMPLESSIVO	n° e.b.	lav. in form.	ore form.	monte ore	Fin. Fonder
da 4 a 7 lav.	1	9	18	162	€ 1.200,00
da 8 a 10 lav.	12	123	113	988	€ 14.493,08
da 11 a 15 lav.	20	220	276	2.542	€ 34.340,00
da 16 a 30 lav.	40	666	733,5	7.870	€ 100.074,52
da 31 a 50 lav.	48	1.229	1.065	14.051	€ 144.417,77
da 51 a 75 lav.	31	994	968	13.035	€ 135.819,00
da 76 a 100 lav.	14	507	536	7.012	€ 73.879,68
da 101 a 125 lav.	9	510	418	6.244	€ 58.960,00
da 126 a 150 lav.	13	520	547	5.878	€ 80.720,00
da 151 a 175 lav.	11	608	455	7.018	€ 65.912,30
da 176 a 200 lav.	6	220	390	4.903	€ 54.300,00
da 201 a 250 lav.	8	665	643	8.344	€ 87.238,00
da 251 a 300 lav.	5	428	398	5.390	€ 52.207,00
da 301 a 350 lav.	5	382	337	4.269	€ 50.640,00
da 351 a 400 lav.	1	92	78	1.499	€ 12.838,00
da 401 a 500 lav.	5	736	684	10.298	€ 103.729,56
da 501 a 750 lav.	2	588	600	7.790	€ 94.480,00
da 751 a 1000 lav.	2	377	458	5.546	€ 70.500,00
da 1001 a 1500 lav.	2	601	750	9.237	€ 88.960,00
TOTALE	235	9.475	9.467,5	122.076	€ 1.324.708,91

GEOGRAFIA DELLA FORMAZIONE FINANZIATA CON I PIANI AZIENDALI

TAB. 36. FORMAZIONE FINANZIATA PER REGIONE: QUADRO COMPLESSIVO (VALORI ASSOLUTI)

QUADRO COMPLESSIVO	n° e.b.	lav. in form.	ore form.	Monte ore	Fin. Fonder
da 4 a 7 lav.	1	9	18	162	€ 1.200,00
da 8 a 10 lav.	12	123	113	988	€ 14.493,08
da 11 a 15 lav.	20	220	276	2.542	€ 34.340,00
da 16 a 30 lav.	40	666	733,5	7.870	€ 100.074,52
da 31 a 50 lav.	48	1.229	1.065	14.051	€ 144.417,77
da 51 a 75 lav.	31	994	968	13.035	€ 135.819,00
da 76 a 100 lav.	14	507	536	7.012	€ 73.879,68
da 101 a 125 lav.	9	510	418	6.244	€ 58.960,00
da 126 a 150 lav.	13	520	547	5.878	€ 80.720,00
da 151 a 175 lav.	11	608	455	7.018	€ 65.912,30
da 176 a 200 lav.	6	220	390	4.903	€ 54.300,00
da 201 a 250 lav.	8	665	643	8.344	€ 87.238,00
da 251 a 300 lav.	5	428	398	5.390	€ 52.207,00
da 301 a 350 lav.	5	382	337	4.269	€ 50.640,00
da 351 a 400 lav.	1	92	78	1.499	€ 12.838,00
da 401 a 500 lav.	5	736	684	10.298	€ 103.729,56
da 501 a 750 lav.	2	588	600	7.790	€ 94.480,00
da 751 a 1000 lav.	2	377	458	5.546	€ 70.500,00
da 1001 a 1500 lav.	2	601	750	9.237	€ 88.960,00
TOTALE	235	9.475	9.467,5	122.076	€ 1.324.708,91

GRAFICI 22-23. ENTI BENEFICIARI E FIN. FONDER PER REGIONE. QUADRO COMPLESSIVO (VALORI ASSOLUTI)



TAB. 37-39. GEOGRAFIA DELLA FORMAZIONE PER COMPARTO (VALORI ASSOLUTI)

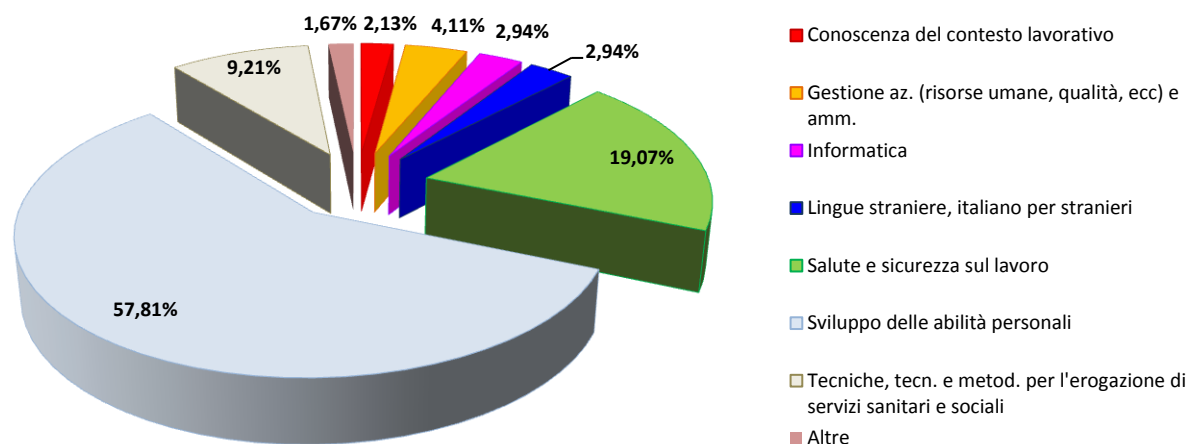
SCUOLA	N° ENTI BEN.	TOT. DIP.	LAV. IN FORM.	MONTE ORE	FIN. FONDER
CAMPANIA	1	15	10	240	€ 1.800,00
EMILIA R	11	719	421	4.263	€ 46.600,00
FRIULI VG	1	16	8	96	€ 1.920,00
LAZIO	25	4.387	894	13.142	€ 138.757,00
LIGURIA	10	928	380	4.722	€ 42.100,00
LOMBARDIA	76	5.433	2.066	24.290	€ 298.639,95
MARCHE	1	39	9	180	€ 3.200,00
PIEMONTE	7	476	94	1.325	€ 20.270,00
PUGLIA	3	73	40	702	€ 7.380,00
SARDEGNA	1	44	63	504	€ 3.198,00
SICILIA	6	89	78	1.278	€ 9.500,00
TOSCANA	1	127	50	490	€ 7.800,00
TRENTINO AA	1	30	8	160	€ 2.700,00
UMBRIA	1	149	32	416	€ 7.800,00
VENETO	22	2.788	767	9.778	€ 147.089,57
TOTALE	167	15.313	4.920	61.586	€ 738.754,52

S-A-E	N° ENTI BEN.	TOT. DIP.	LAV. IN FORM.	MONTE ORE	FIN. FONDER
ABRUZZO	1	313	165	1.500	€ 14.880,00
EMILIA R	6	525	181	1.650	€ 19.330,00
LAZIO	7	1.700	528	7.110	€ 77.011,99
LIGURIA	4	1.176	328	5.168	€ 52.540,00
LOMBARDIA	7	1.095	627	5.966	€ 63.370,00
PIEMONTE	15	7.461	819	6.583	€ 72.250,00
PUGLIA	3	647	260	5.900	€ 34.750,00
SICILIA	3	122	93	2.160	€ 10.800,00
TOSCANA	2	168	107	1.146	€ 10.500,00
UMBRIA	2	123	31	714	€ 9.080,00
VAL D'AOSTA	1	55	16	256	€ 4.600,00
VENETO	11	2.034	618	6.999	€ 66.308,00
TOTALE	62	15.419	3.773	45.152	€ 435.419,99

ALTRO	N° ENTI BEN.	TOT. DIP.	LAV. IN FORM.	MONTE ORE	FIN. FONDER
CAMPANIA	1	7	9	162	€ 1.200,00
EMILIA R	2	35	16	372	€ 5.400,00
LAZIO	3	146	68	1.840	€ 12.600,00
LIGURIA	1	12	8	128	€ 1.800,00
MARCHE	10	1.891	300	8.572	€ 87.320,00
PUGLIA	3	178	164	1.968	€ 13.440,00
SICILIA	1	13	9	108	€ 1.800,00
TOSCANA	1	157	8	64	€ 895,30
TRENTINO AA	1	242	64	632	€ 11.400,00
UMBRIA	3	258	136	1.492	€ 14.679,10
TOTALE	26	2.939	782	15.338	€ 150.534,40

LE TEMATICHE FORMATIVE DEI PIANI AZIENDALI

GRAFICO 24. ORE FORMAZIONE PER TEMATICA FORMATIVA: QUADRO COMPLESSIVO (VALORI IN %)



TAB. 40-42. TEMATICHE FORMATIVE PER COMPARTO (VALORI ASSOLUTI)

SCUOLA	ore form.	lav. in form.	monte ore	Fin. Fonder
Conoscenza del contesto lavorativo	178	89	1.768	€ 26.120,00
Gestione aziendale (risorse umane, qualità, ecc) e amministrazione	37	26	344	€ 3.800,00
Informatica	109	70	1.036	€ 14.616,00
Lingue straniere, italiano per stranieri	290	114	2.617	€ 45.056,77
Salute e sicurezza sul lavoro	725	986	9.513	€ 87.989,00
Sviluppo delle abilità personali	3.666	3.541	45.500	€ 547.006,75
Tecniche, tecn. e metod. per l'erogazione di servizi sanitari e sociali	92	94	808	€ 14.166,00
TOTALE	5.097	4.920	61.586	€ 738.754,52

S-A-E	ore form.	lav. in form.	monte ore	Fin. Fonder
Gestione aziendale (risorse umane, qualità, ecc) e amministrazione	77	133	2.225	€ 13.760,00
Informatica	153	61	1.660	€ 18.857,00
Salute e sicurezza sul lavoro	774	1.123	11.098	€ 96.750,00
Sviluppo delle abilità personali	1.433	1.653	19.341	€ 204.409,34
Tecniche, tecn. e metod. per l'erogazione di servizi sanitari e sociali	680	803	10.828	€ 101.643,65
TOTALE	3.117	3.773	45.152	€ 435.419,99

ALTRO	ore Form.	lav. in form.	monte ore	Fin. Fonder
Conoscenza del contesto lavorativo	24	8	192	€ 2.700,00
Contabilità, finanza	102	36	1.008	€ 9.400,00
Gestione aziendale (risorse umane, qualità, ecc) e amministrazione	275	108	3.300	€ 31.800,00
Informatica	16	16	256	€ 2.037,00
Salute e sicurezza sul lavoro	306	356	4.030	€ 37.257,40
Sviluppo delle abilità personali	375	218	4.904	€ 47.720,00
Tecniche e tecnologie di produzione della manifattura e delle costruzioni	56	16	448	€ 7.120,00
Tecniche, tecn. e metod. per l'erogazione di servizi sanitari e sociali	100	24	1.200	€ 12.500,00
TOTALE	1.254	782	15.338	€ 150.534,40

GRAFICO 25. ORE FORMAZIONE PER TEMATICA FORMATIVA: COMPARTO SCUOLA (VALORI IN %)

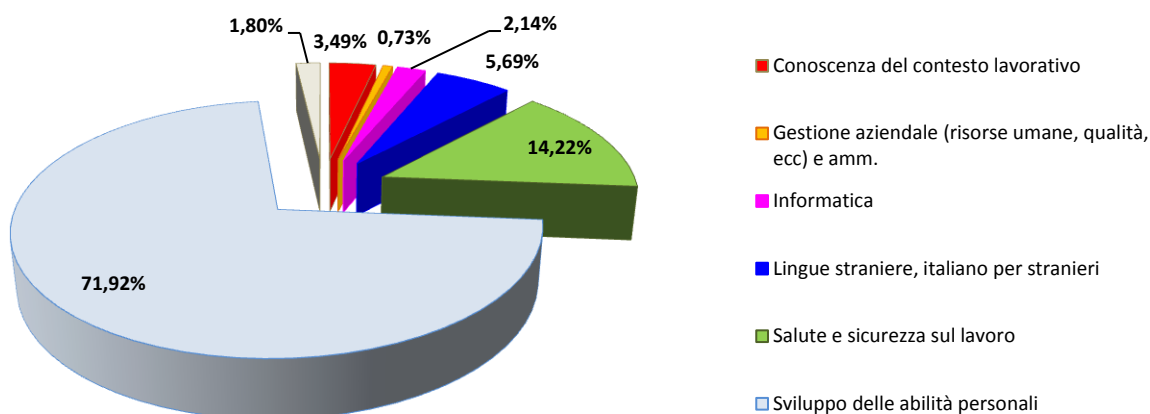


GRAFICO 26. ORE FORMAZIONE PER TEMATICA FORMATIVA: COMPARTO S-A-E (VALORI IN %)

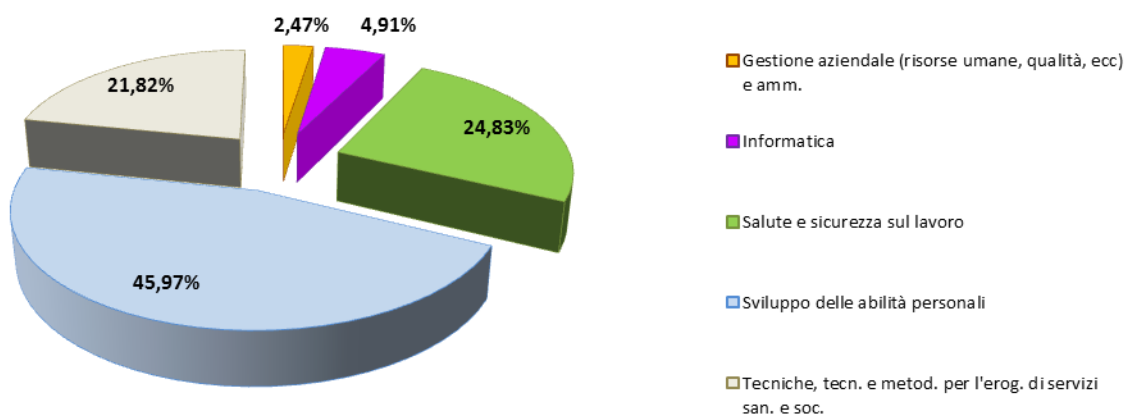
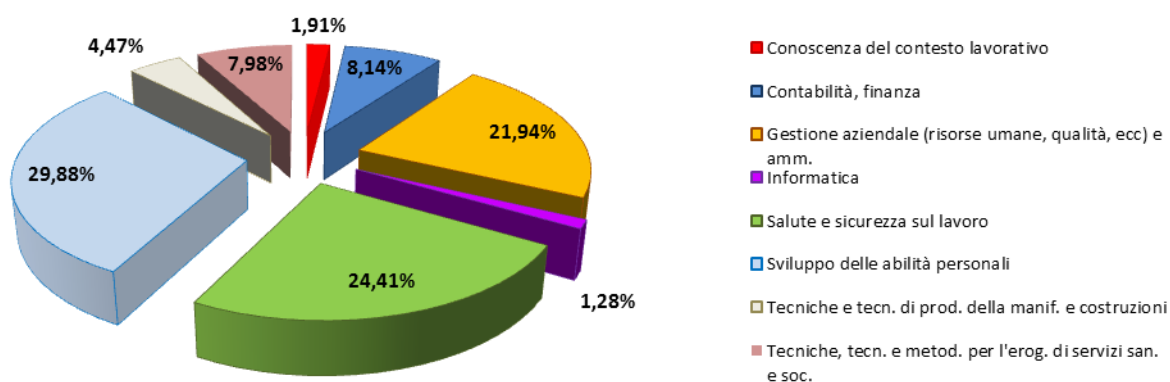


GRAFICO 27. ORE FORMAZIONE PER TEMATICA FORMATIVA: COMPARTO S-A-E (VALORI IN %)



FOCUS QUALITATIVO SUI LAVORATORI FINANZIATI CON I PIANI AZIENDALI²

GRAFICO 28. IL GENERE DEI LAVORATORI FINANZIATI PER COMPARTO (VALORI IN %)

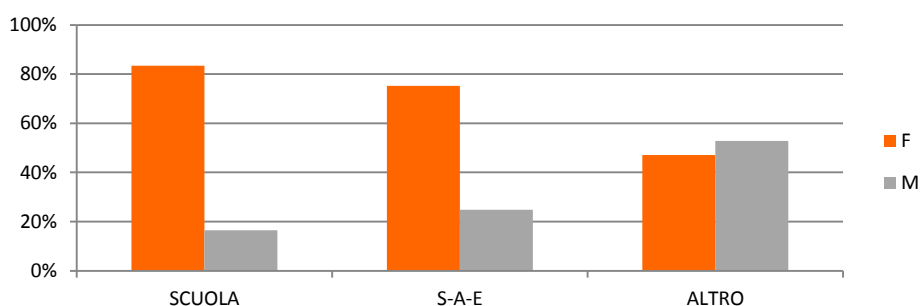
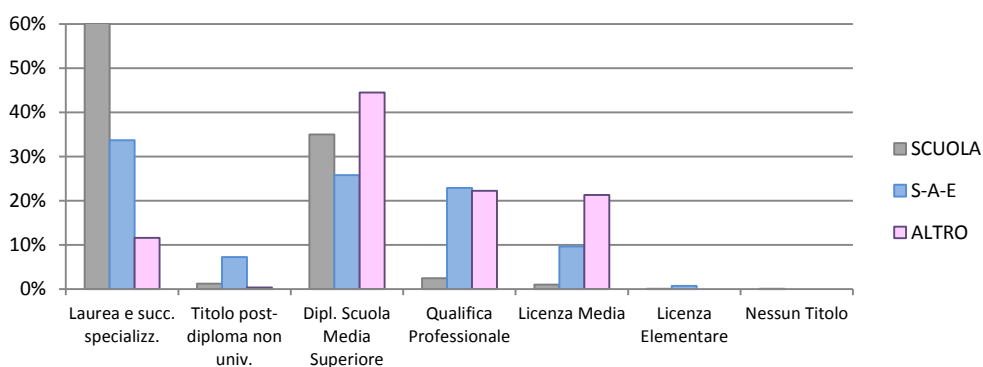


GRAFICO 29. TITOLO DI STUDIO DEI LAVORATORI IN FORMAZIONE (VALORI IN %)



TAB. 43. INQUADRAMENTO CONTRATTUALE DEI LAVORATORI IN FORMAZIONE PER COMPARTO (VALORI IN %)

	SCUOLA	S-A-E	ALTRO
Dirigente	0,4%	0,7%	0,6%
Impiegato amministrativo e tecnico	73,6%	35,7%	47,1%
Impiegato direttivo	11,9%	4,0%	0,4%
Operaio generico	3,0%	20,3%	26,4%
Operaio qualificato	8,3%	38,3%	25,3%
Quadro	2,8%	1,0%	0,2%

TABB. 44-46. CCNL APPLICATO AI LAVORATORI IN FORMAZIONE PER COMPARTO (VALORI IN %)

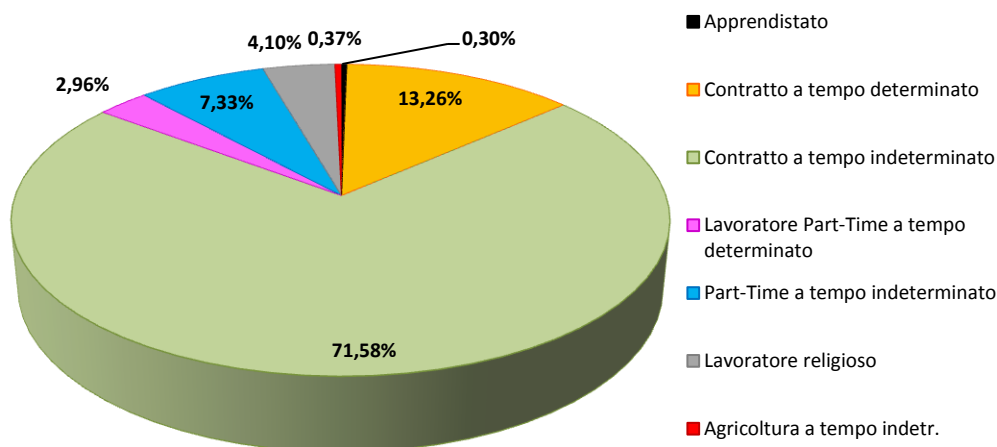
SCUOLA	
AGIDAE - Istituzioni socio-sanitarie assistenziali educative	0,08%
ALTRI CONTRATTI NON CONTEMPLATI IN ELENCO	3,26%
CCNL Istituto per il Sostentamento del Clero	0,36%
COMMERCIO - TERZIARIO	0,06%
COOPERATIVE SOCIALI	0,04%
NESSUN CONTRATTO NAZIONALE	0,06%
SCUOLA - AGIDAE E FISM	84,54%
SCUOLE MATERNE PRIVATE - ANINSEI	1,80%
SCUOLE PRIVATE LAICHE - ANINSEI	7,31%
UNEBA - Unione Nazionale Istituzioni e iniziative di assistenza sociale	2,50%

² Le tabelle e i grafici che seguono sono tratti dai dati di gestione dei piani formativi e riguardano circa l'87,8% dei lavoratori in formazione.

S-A-E	
AGIDAE - Istituzioni socio-sanitarie assistenziali educative	5,22%
ALTRI CONTRATTI NON CONTEMPLATI IN ELENCO	1,80%
ARIS - Associazione Religiosa Istituti Socio -Sanitari	38,25%
CASE DI CURA PRIVATE - PERSONALE MEDICO	1,04%
CASE DI CURA PRIVATE - PERSONALE NON MEDICO	2,52%
CINEMATOGRAFI - ESERCIZI	0,04%
COMMERCIO	0,04%
COMMERCIO - TERZIARIO	0,43%
COOPERATIVE SOCIALI	5,54%
NESSUN CONTRATTO NAZIONALE	0,14%
PUBBLICO IMPIEGO (ENTI LOCALI)	0,40%
SCUOLA - AGIDAE E FISM	22,78%
SERVIZI	0,83%
UNEBA - Unione Nazionale Istituzioni e iniziative di assistenza sociale	20,98%

ALTRO	
ALBERGHI E TURISMO	3,80%
ALBERGHI/TUR. - AGENZIE DI VIAGGIO	1,33%
ALIMENTARI - GENERICO	1,71%
ALTRI CONTRATTI NON CONTEMPLATI IN ELENCO	3,23%
ARIS - Associazione Religiosa Istituti Socio -Sanitari	8,56%
CARTA - INDUSTRIA	1,52%
COMMERCIO	42,78%
COOPERATIVE SOCIALI	9,51%
ESTETISTI	1,52%
IMPRESE PULIMENTO - ARTIGIANATO	4,56%
LEGNO E ARREDAMENTO - ARTIGIANATO	1,52%
METALMECCANICA - GENERICO	3,04%
METALMECCANICA - INDUSTRIA	2,85%
PLASTICA	1,52%
SCUOLA - AGIDAE E FISM	0,76%
SERVIZI	9,13%
TRASPORTI	1,52%
UNEBA - Unione Nazionale Istituzioni e iniziative di assistenza sociale	1,14%

GRAFICO 30. TIPOLOGIA CONTRATTUALE DEI LAVORATORI IN FORMAZIONE: QUADRO COMPLESSIVO (VALORI IN %)



AVVISO 4/2016 (PIANI SETTORIALI/TERRITORIALI)

DATA DI PUBBLICAZIONE: 25/01/2016

SCADENZE: I^ 15/3 – II^ 16/5 – III^ 14/10

RISORSE STANZIATE

€ 1.500.000,00

RISORSE FINANZIATE

€ 1.498.154,04

L'Avviso è articolato in tre scadenze e riguarda il finanziamento di piani formativi settoriali/territoriali rivolti alla generalità delle aziende aderenti. E' prevista la valutazione di merito da parte dei Comitati di Comparto e il finanziamento è stabilito dalle graduatorie ordinate per Comparto approvate dal CdA.

Riguardo l'accordo tra le parti sociali è d'obbligo la firma e il timbro di almeno una OO.SS. tra Cgil, Cisl e Uil. Per la parte datoriale l'associazione firmataria del CCNL applicato oppure dall'AGIDAE, soggetto costitutivo del Fondo.

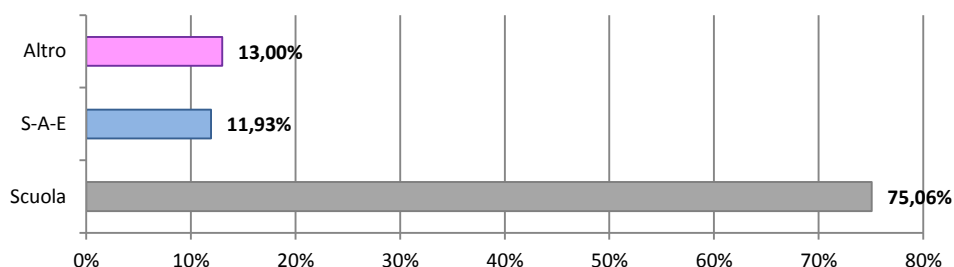
TAB. 47. PIANI FORMATIVI PRESENTATI

Comparto	piani	progetti	Fin. Fonder	Lav. in form.	Ore Form.	Monte Ore	Lav. Tot.	E. Ben.
Scuola	39	538	€ 1.207.022,32	8.059	7.757	123.211	33.888	899
S-A-E	8	100	€ 207.944,24	1.580	1.386	23.617	3.230	63
Altro	6	56	€ 209.470,00	728	1.479	20.364	2.995	124
TOTALE	53	694	€ 1.624.436,56	10.367	10.622	167.192	40.113	1.086

TAB. 48. PIANI FORMATIVI VALUTATI E FINANZIATI

Comparto	piani	progetti	Fin. Fonder	Lav. in form.	Ore Form.	Monte ore	Lav. Tot.	E. Ben.
Scuola	36	513	€ 1.124.555,80	7.710	7.228	114.611	31.936	840
S-A-E	7	94	€ 178.768,24	1.387	1.204	18.364	2.835	57
Altro	5	53	€ 194.830,00	693	1.379	19.100	2.925	98
TOTALE	48	660	€ 1.498.154,04	9.790	9.811	152.075	37.696	995

GRAFICO 31. RISORSE ASSEGNATE PER COMPARTO (VALORI IN %)



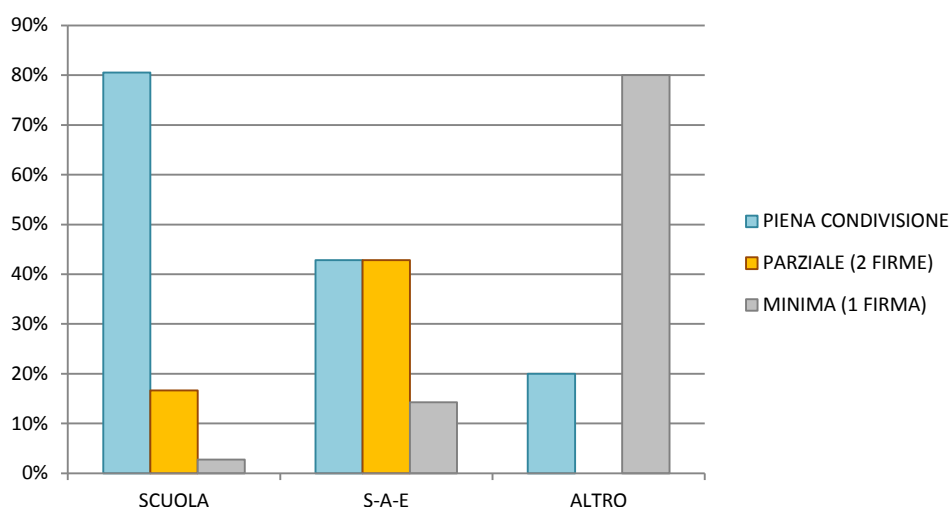
TAB. 49. TIPOLOGIA DEI PIANI FORMATIVI FINANZIATI (VALORI ASSOLUTI)

	n° piani	n° progetti	Fin. Fonder
SETT.	32	461	€ 949.924,28
TERR.	16	199	€ 548.229,76
Totale	48	660	€ 1.498.154,04

TAB. 50. CONDIVISIONE DEI PIANI FORMATIVI DELLE OO.SS. (VALORI ASSOLUTI)

	SCUOLA	S-A-E	ALTRO
PIENA CONDIVISIONE	29	3	1
PARZIALE (2 FIRME)	6	3	0
MINIMA (1 FIRMA)	1	1	4
TOTALE	36	7	5

GRAFICO 32. CONDIVISIONE DEI PIANI FORMATIVI DA PARTE DELLE OO.SS. PER COMPARTO (VALORI IN %)



TAB. 51. CLASSE DIMENSIONALE DEGLI ENTI BENEFICIARI: QUADRO COMPLESSIVO (VALORI ASSOLUTI)

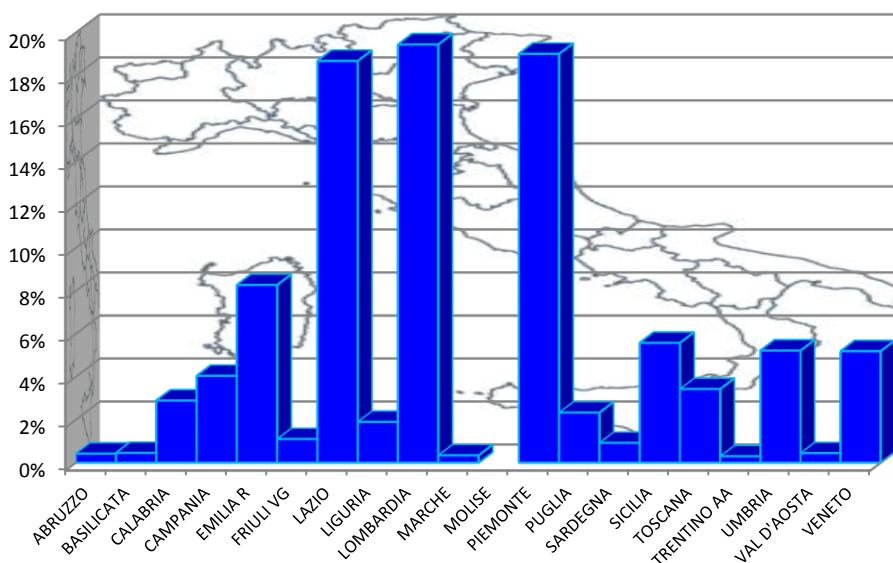
QUADRO COMPLESSIVO	n° e.b. effettivi	n° e.b.	lav. in form.	monte ore	tot. lav. effettivi	Fin. Fonder
da 1 a 3 lav.	121	127	196	4441	245	€ 35.551,90
da 4 a 7 lav.	182	202	660	11.122	998	€ 103.675,32
da 8 a 10 lav.	118	133	665	10.013	1.068	€ 91.423,00
da 11 a 15 lav.	105	108	727	10.517	1.328	€ 116.761,11
da 16 a 30 lav.	115	127	1.387	20.327	2.442	€ 204.345,73
da 31 a 50 lav.	81	89	1.175	16.952	3.211	€ 162.198,16
da 51 a 75 lav.	63	81	1.452	22.967	3.963	€ 202.560,76
da 76 a 100 lav.	29	33	809	12.379	2.443	€ 105.740,84
da 101 a 125 lav.	23	26	594	10.380	2.631	€ 118.800,21
da 126 a 150 lav.	12	16	342	5.295	1.645	€ 47.731,56
da 151 a 175 lav.	6	8	257	2.942	975	€ 28.225,55
da 176 a 200 lav.	5	5	109	2.202	942	€ 31.072,42
da 201 a 250 lav.	16	19	738	10.713	3.494	€ 126.589,82
da 251 a 300 lav.	8	11	246	3.284	2.412	€ 28.927,96
da 301 a 350 lav.	2	2	32	1.192	652	€ 10.560,00
da 351 a 400 lav.	1	1	36	1.104	353	€ 14.720,00
da 401 a 500 lav.	4	5	172	2.579	1.803	€ 25.064,70
da 751 a 1000 lav.	1	1	180	3.276	842	€ 41.280,00
da 1001 a 1500 lav.	1	1	13	390	1.304	€ 2.925,00
TOTALE	893	995	9.790	152.075	32.751	€ 1.498.154,04

GEOGRAFIA DELLA FORMAZIONE FINANZIATA CON I PIANI SETTORIALI/TERRITORIALI

TAB. 52. FORMAZIONE FINANZIATA PER REGIONE: QUADRO COMPLESSIVO (VALORI ASSOLUTI)

REGIONE	Enti ben.	Lav. dip.	Lav. in form.	Monte ore	Fin. Fonder
ABRUZZO	2	89	34	1.154	€ 6.360,00
BASILICATA	4	54	17	731	€ 6.800,00
CALABRIA	60	417	260	5.613	€ 43.358,70
CAMPANIA	24	863	397	7.783	€ 60.542,07
EMILIA R	82	2.285	1.041	15.130	€ 123.971,12
FRIULI VG	26	448	104	1.348	€ 16.472,94
LAZIO	106	10.508	1.475	25.524	€ 279.941,05
LIGURIA	16	968	208	3.354	€ 28.440,32
LOMBARDIA	167	6.253	1.994	27.891	€ 291.394,56
MARCHE	2	53	22	530	€ 5.120,00
MOLISE	0	0	0	0	€ 0,00
PIEMONTE	309	7.709	2.158	27.609	€ 284.860,41
PUGLIA	24	536	244	4.696	€ 34.937,78
SARDEGNA	13	509	85	2.198	€ 13.812,54
SICILIA	78	1.340	423	10.085	€ 83.633,54
TOSCANA	28	928	499	4.702	€ 51.401,46
TRENTINO AA	1	69	30	280	€ 4.480,00
UMBRIA	24	1.356	392	6.706	€ 78.223,52
VAL D'AOSTA	4	177	39	836	€ 6.608,03
VENETO	25	3.363	368	5.905	€ 77.796,00
TOTALE	995	37.925	9.790	152.075	€ 1.498.154,04

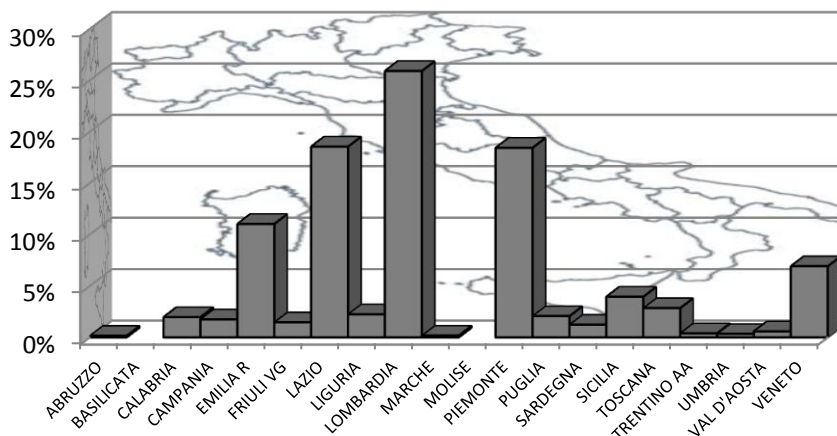
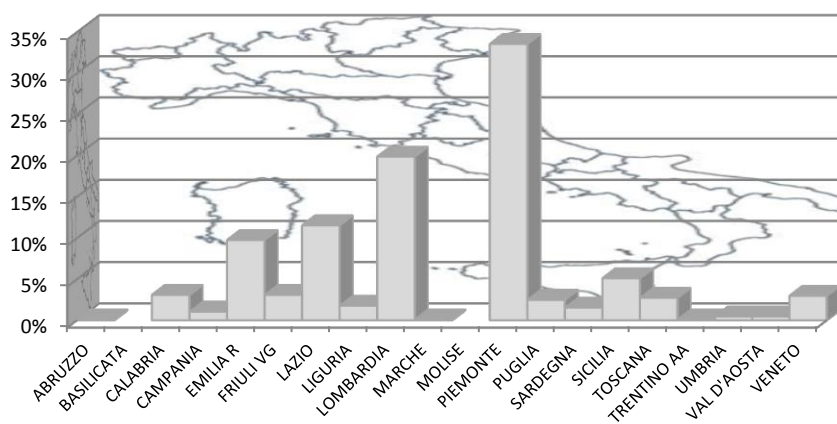
GRAFICI 33. FINANZIAMENTO FONDER PER REGIONE: QUADRO COMPLESSIVO (VALORI %)



TAB. 53. COMPARTO SCUOLA: FORMAZIONE FINANZIATA PER REGIONE (VALORI ASSOLUTI)

REGIONE	Enti ben.	Lav. dip.	Lav. in form.	Monte ore	Fin. Fonder
ABRUZZO	1	15	14	154	€ 1.760,00
CALABRIA	26	316	207	3.218	€ 22.158,70
CAMPANIA	9	306	187	2.708	€ 19.726,07
EMILIA R	82	2.285	1.041	15.130	€ 123.971,12
FRIULI VG	26	448	104	1.348	€ 16.472,94
LAZIO	97	8.888	1.113	19.074	€ 208.571,78
LIGURIA	15	923	198	3.154	€ 25.240,32
LOMBARDIA	167	6.253	1.994	27.891	€ 291.394,56
MARCHE	1	18	14	168	€ 1.920,00
PIEMONTE	282	6.681	1.619	21.121	€ 207.260,41
PUGLIA	21	375	179	3.330	€ 23.244,48
SARDEGNA	13	509	85	2.198	€ 13.812,54
SICILIA	43	820	325	5.656	€ 44.433,54
TOSCANA	23	628	173	2.220	€ 31.951,79
TRENTINO AA	1	69	30	280	€ 4.480,00
UMBRIA	4	76	20	220	€ 3.753,52
VAL D'AOSTA	4	177	39	836	€ 6.608,03
VENETO	25	3.363	368	5.905	€ 77.796,00
TOTALE	840	32.150	7.710	114.611	€ 1.124.555,80

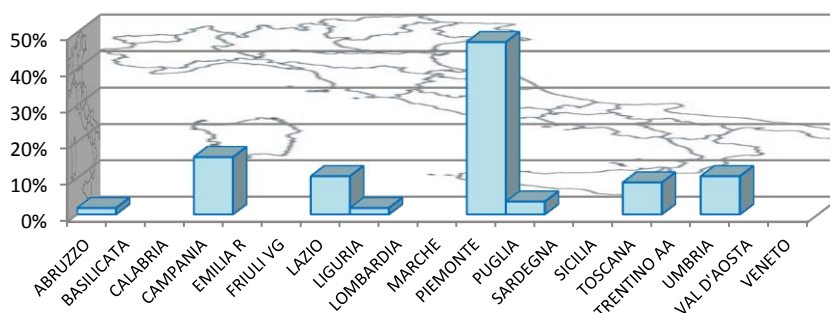
GRAFICI 34-35. COMPARTO SCUOLA: ENTI BENEFICIARI E FINANZIAMENTO FONDER PER REGIONE (VALORI IN %)



TAB. 54. COMPARTO S-A-E: FORMAZIONE FINANZIATA PER REGIONE (VALORI ASSOLUTI)

S-A-E	Enti ben.	Lav. dip.	Lav. in form.	Monte ore	Fin. Fonder
ABRUZZO	1	74	20	1.000	€ 4.600,00
CAMPANIA	9	519	192	4.265	€ 33.616,00
LAZIO	6	694	166	2.398	€ 23.689,27
LIGURIA	1	45	10	200	€ 3.200,00
PIEMONTE	27	1.028	539	6.488	€ 77.600,00
PUGLIA	2	42	47	484	€ 4.493,30
TOSCANA	5	300	326	2.482	€ 19.449,67
UMBRIA	6	133	87	1.047	€ 12.120,00
TOTALE	57	2.835	1.387	18.364	€ 178.768,24

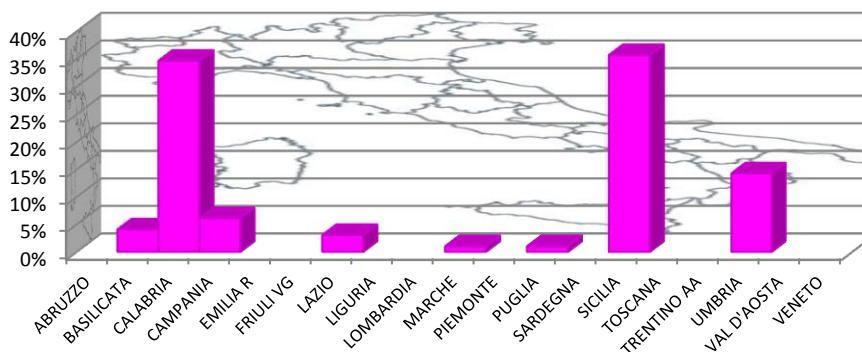
GRAFICO 36. COMPARTO S-A-E: ENTI BENEFICIARI FINANZIATI PER REGIONE (VALORI IN %)



TAB. 55. COMPARTO ALTRO: FORMAZIONE FINANZIATA PER REGIONE (VALORI ASSOLUTI)

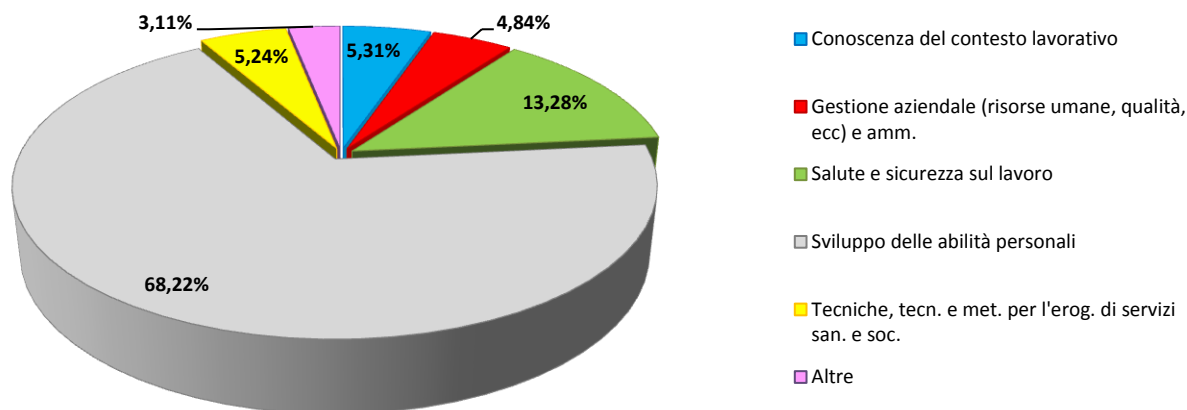
REGIONE	Enti ben.	Lav. dip.	Lav. in form.	Monte ore	Fin. Fonder
BASILICATA	4	54	17	731	€ 6.800,00
CALABRIA	34	101	53	2.395	€ 21.200,00
CAMPANIA	6	38	18	810	€ 7.200,00
LAZIO	3	926	196	4.052	€ 47.680,00
MARCHE	1	35	8	362	€ 3.200,00
PUGLIA	1	119	18	882	€ 7.200,00
SICILIA	35	520	98	4.429	€ 39.200,00
UMBRIA	14	1.147	285	5.439	€ 62.350,00
TOTALE	98	2.940	693	19.100	€ 194.830,00

GRAFICO 37. COMPARTO ALTRO: ENTI BENEFICIARI FINANZIATI PER REGIONE (VALORI IN %)



LE TEMATICHE FORMATIVE DEI PIANI SETTORALI/TERRITORIALI

GRAFICO 38. ORE FORMAZIONE PER TEMATICA FORMATIVA: QUADRO COMPLESSIVO (VALORI IN %)



TAB. 56. TEMATICHE FORMATIVE: QUADRO COMPLESSIVO (VALORI ASSOLUTI)

Tematica	ore	Lav. in form.	Monte ore	Fin. Fonder
Conoscenza del contesto lavorativo	521	461	7.516	€ 82.224,99
Contabilità, finanza	50	13	650	€ 5.200,00
Gestione aziendale (risorse umane, qualità, ecc) e amministrazione	475	362	5.681	€ 75.224,00
Informatica	139	91	1.662	€ 21.819,00
Lingue straniere, italiano per stranieri	103	68	1.059	€ 16.240,00
Salute e sicurezza sul lavoro	1.303	1.825	18.740	€ 172.450,00
Salvaguardia ambientale	13	12	156	€ 1.690,00
Sviluppo delle abilità personali	6.693	6.380	107.243	€ 1.044.005,15
Tecniche, tecnologie e metod. per l'erogazione di servizi sanitari e sociali	514	578	9.368	€ 79.300,90
Totale	9.811	9.790	152.075	€ 1.498.154,04

GRAFICO 39. COMPARTO SCUOLA: ORE FORMAZIONE PER TEMATICA FORMATIVA (VALORI IN %)

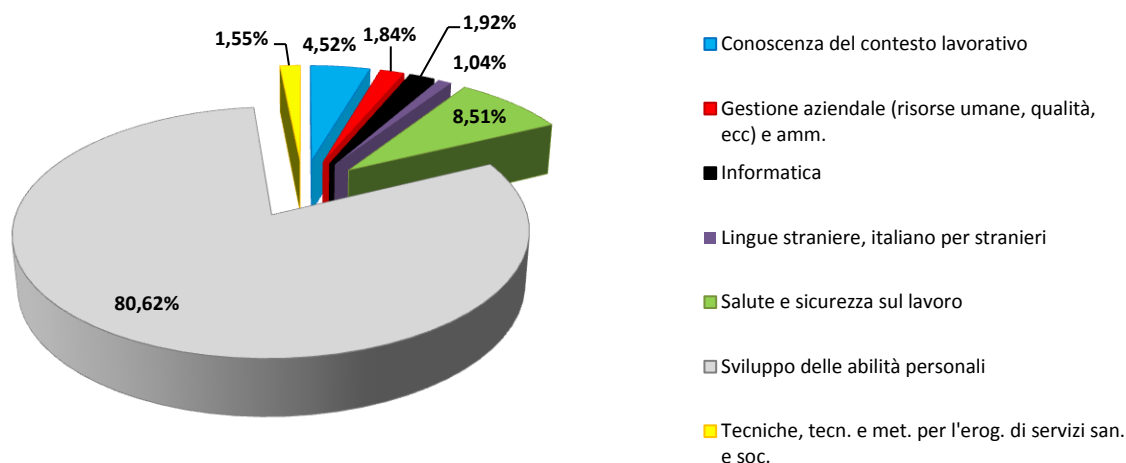


GRAFICO 40. COMPARTO S-A-E: ORE FORMAZIONE PER TEMATICA FORMATIVA (VALORI IN %)

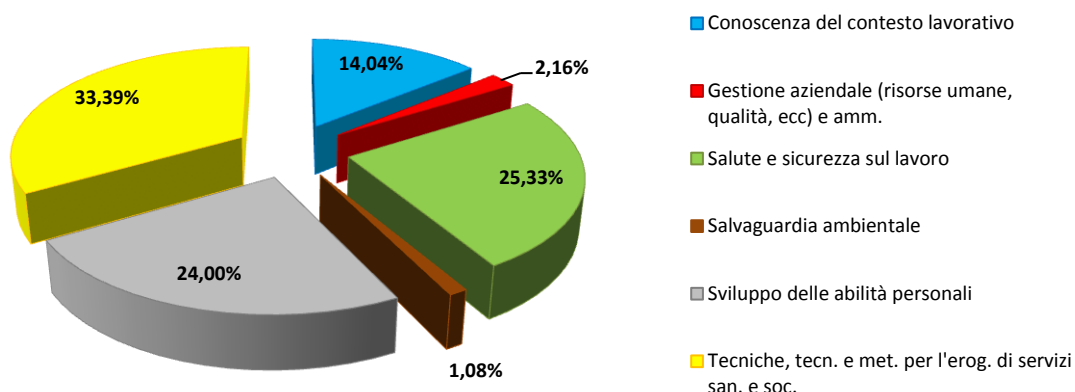
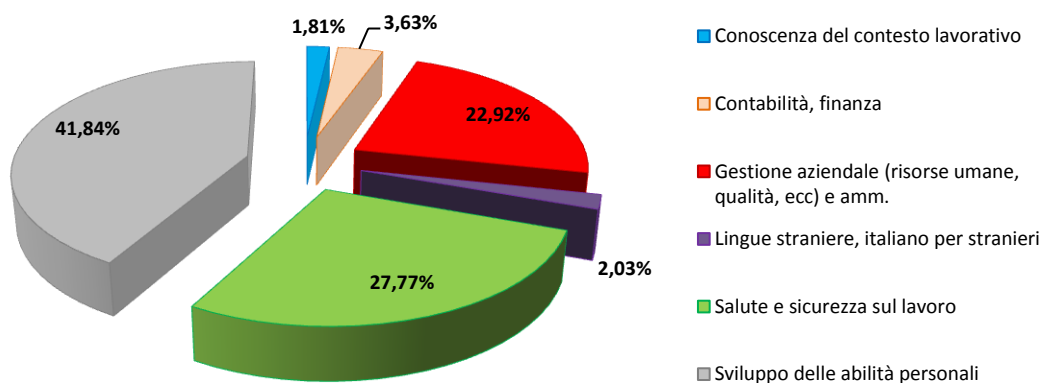
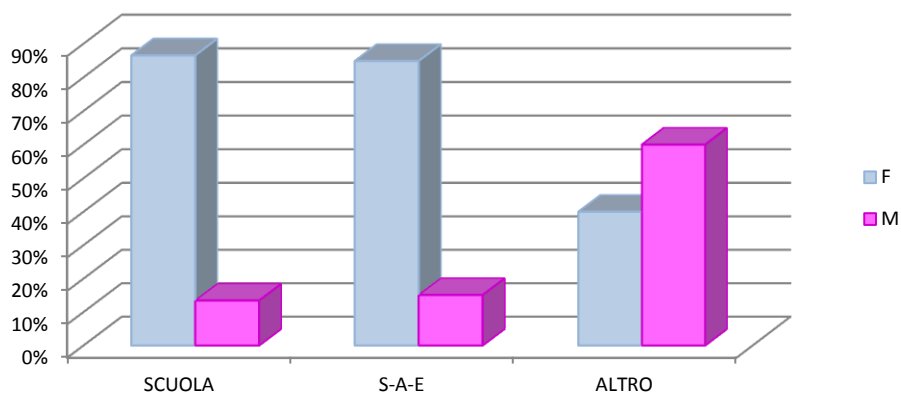


GRAFICO 41. COMPARTO ALTRO: ORE FORMAZIONE PER TEMATICA FORMATIVA (VALORI IN%)



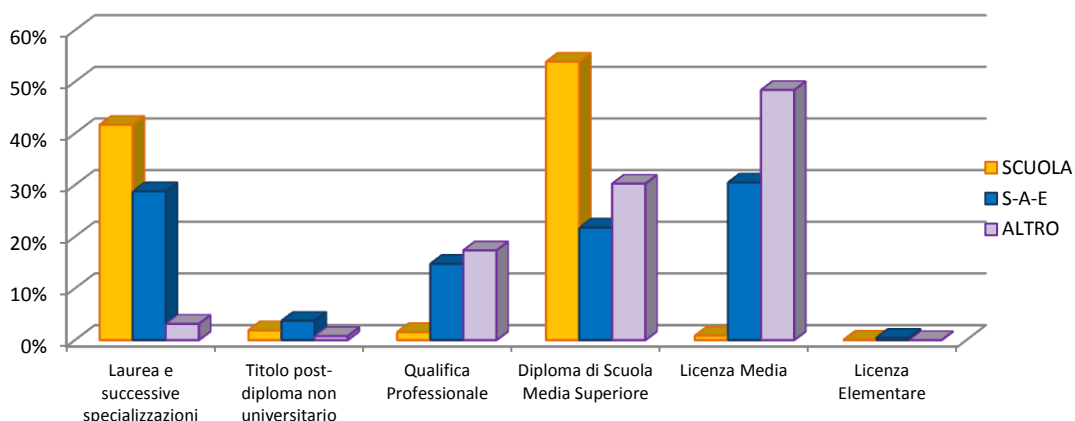
FOCUS QUALITATIVO SUI LAVORATORI FINANZIATI CON I PIANI SETTORIALI/TERRITORIALI³

GRAFICO 42. IL GENERE DEI LAVORATORI FINANZIATI PER COMPARTO (VALORI IN %)



³ Le tabelle e i grafici che seguono sono tratti dai dati di gestione dei piani formativi e riguardano circa l'80 % dei lavoratori in formazione.

GRAFICO 43. TITOLO DI STUDIO DEI LAVORATORI IN FORMAZIONE (VALORI IN %)



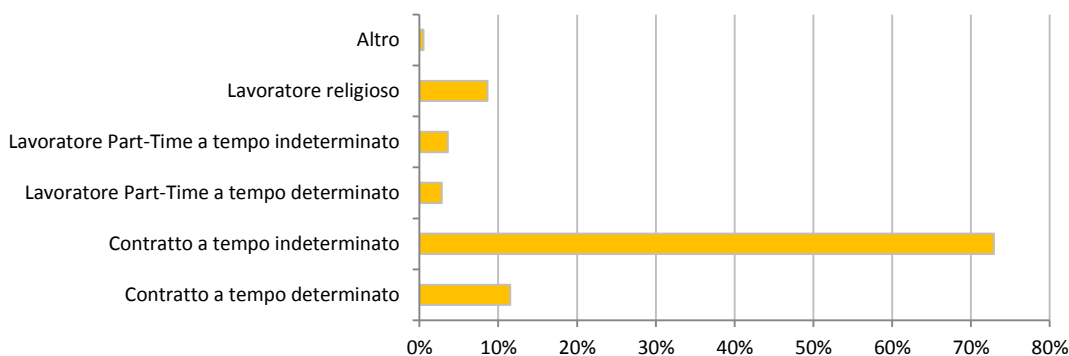
TAB. 57. INQUADRAMENTO CONTRATTUALE DEI LAVORATORI IN FORMAZIONE PER COMPARTO (VALORI IN %)

INQUADRAMENTO	SCUOLA	S-A-E	ALTRO
Dirigente	2,68%	0,18%	0,00%
Quadro	3,12%	0,36%	0,26%
Impiegato direttivo	18,81%	3,20%	0,53%
Impiegato amministrativo e tecnico	71,69%	29,51%	6,32%
Operaio qualificato	2,53%	41,16%	5,53%
Operaio generico	1,17%	25,60%	87,37%

TAB. 58. TIPOLOGIA CONTRATTUALE DEI LAVORATORI IN FORMAZIONE: QUADRO COMPLESSIVO (VALORI IN %)

	SCUOLA	S-A-E	ALTRO
Apprendistato	0,06%	0,00%	0,53%
Contratto a tempo determinato	12,79%	6,76%	4,74%
Contratto a tempo indeterminato	69,59%	84,18%	94,21%
Lavoratore Part-Time a tempo determinato	3,27%	1,42%	0,00%
Lavoratore Part-Time a tempo indeterminato	3,99%	2,58%	0,26%
Lavoratore religioso	9,82%	4,89%	0,00%
Lavoro a progetto	0,13%	0,09%	0,00%
Lavoro in agricoltura a tempo determinato	0,06%	0,00%	0,00%
Lavoro in agricoltura a tempo indeterminato	0,29%	0,09%	0,26%

GRAFICO 44. TIPOLOGIA CONTRATTUALE DEI LAVORATORI IN FORMAZIONE: QUADRO COMPLESSIVO (VALORI IN %)



TABB. 59 -61. CCNL APPLICATO AI LAVORATORI IN FORMZIONE PER COMPARTO (VALORI IN %)

SCUOLA	
AGIDAE - Istituzioni socio-sanitarie assistenziali educative	1,01%
ALTRI CONTRATTI NON CONTEMPLATI IN ELENCO	2,48%
COMMERCIO	0,50%
COMMERCIO - TERZIARIO	0,03%
COOPERATIVE SOCIALI	0,13%
EMITTENTI RADIOTELEVISIVE PRIVATE	0,32%
NESSUN CONTRATTO NAZIONALE	2,40%
PUBBLICO IMPIEGO (ENTI LOCALI)	0,05%
SCUOLA - AGIDAE E FISM	90,93%
SCUOLE MATERNE PRIVATE - ANINSEI	0,83%
SCUOLE PRIVATE LAICHE - ANINSEI	1,31%

S-A-E	
AGIDAE - Istituzioni socio-sanitarie assistenziali educative	4,27%
ALTRI CONTRATTI NON CONTEMPLATI IN ELENCO	5,07%
ARIS - Associazione Religiosa Istituti Socio -Sanitari	3,82%
CASE DI CURA PRIVATE - PERSONALE MEDICO	0,09%
CASE DI CURA PRIVATE - PERSONALE NON MEDICO	8,44%
COOPERATIVE SOCIALI	9,69%
NESSUN CONTRATTO NAZIONALE	0,09%
PERSONALE DOMESTICO	0,44%
SCUOLA - AGIDAE E FISM	12,18%
STUDI PROFESSIONALI TECNICI	0,36%
UNEBA - Unione Nazionale Istituzioni e iniziative di assistenza sociale	55,56%

ALTRO	
ALBERGHI - TURISMO - PUBBLICI ESERCIZI	0,26%
AUTOTRASPORTO MERCI - ARTIGIANATO	0,53%
BARBIERI PARRUCCHIERI E ACCONCIATORI	0,26%
COMMERCIO	20,26%
COMMERCIO - ABBIGLIAMENTO	2,11%
COMMERCIO - ALIMENTARI	1,58%
COMMERCIO - TABACCO	0,26%
EDILIZIA - GENERICO	5,53%
ELETTRICI (ENEL)	0,26%
ENERGIA ELETTRICA - PRODUTTORI INDIPENDENTI	0,26%
ENERGIA ELETTRICA PETROLIO	1,58%
ESTETISTI	0,26%
GOMMA E MATERIE PLASTICHE - INDUSTRIA	0,79%
IMPIANTI SPORTIVI E PALESTRE	2,89%
MATERIE PLASTICHE - INDUSTRIA	2,37%
METALMECCANICA - ARTIGIANATO	4,21%
METALMECCANICA - GENERICO	0,79%
METALMECCANICA - INDUSTRIA	3,68%
PARRUCCHIERI	1,05%
PULIZIA - INDUSTRIA	3,68%
SCUOLA - AGIDAE E FISM	0,79%
SERVIZI	46,32%
TRASPORTI	0,26%

QUADRO DI SINTESI 2016

DECURTAZIONE RISORSE GETTITO 0,30 LEGGE DI STABILITA': € 1.029.806,51

TOTALE RISORSE STANZIATE AVVISI: € 4.000.000,00

TOTALE RISORSE RICHIESTE: € 3.683.173,49

TOTALE RISORSE APPROVATE: € 3.455.026,44

PIANI FORMATIVI (AVVISI 2, 3, 4)	
PRESENTAZIONE	
TOTALE PIANI	339
TOTALE PROGETTI	1.549
TOTALE LAVORATORI IN FORMAZIONE	21.189
TOTALE MONTE ORE FORMAZIONE	303.466
TOTALE ENTI BENEFICIARI COINVOLTI	1.435
TOTALE FINANZIAMENTO FONDER RICHIESTO	€ 3.112.990,45
FINANZIATI	
TOTALE PIANI FORMATIVI	319
TOTALE PROGETTI FORMATIVI	1.463
TOTALE LAVORATORI IN FORMAZIONE	19.873
TOTALE MONTE ORE FORMAZIONE	272.919
TOTALE ENTI BENEFICIARI COINVOLTI	1.329
TOTALE FINANZIAMENTO FONDER APPROVATO	€ 2.923.700,93

VOUCHER FORMATIVI (AVVISO 1)	
PRESENTAZIONE	
TOTALE RICHIESTE VOUCHER	560
TOTALE N° VOUCHER	2.684
TOTALE ORE FORMAZIONE	34.089
TOTALE FINANZIAMENTO FONDER RICHIESTO	€ 570.183,04
FINANZIATI	
TOTALE RICHIESTE VOUCHER	516
TOTALE N° VOUCHER	2.684
TOTALE ORE FORMAZIONE	31.251,25
TOTALE FINANZIAMENTO FONDER APPROVATO	€ 531.325,51