



# ATLANTE FONDER

## LA FORMAZIONE FINANZIATA NEL 2025



A CURA DI  
DIANA MASSAROTTO  
*(responsabile Area Comparti)*



## NOTA INTRODUTTIVA

L'anno 2025 si è aperto con la pubblicazione da parte di Fonder dell'Avviso FNC25.

Per la prima volta Fonder ha partecipato attivamente al Fondo Nuove Competenze, giunto alla sua terza edizione in base al Decreto 10/10/2024 MLPS, definito successivamente nell'Avviso FNC3 del 5 dicembre 2024, con la denominazione *Competenze per l'innovazione*. Com'è noto, il Fondo Nuove competenze è stato istituito nel 2020 con il Decreto Legge del 19/5/2020 n. 34 "Rilancio", in seguito alla crisi economica creata dall'emergenza sanitaria da Covid 19, poi convertito con modificazioni nella L. 17/7/2020 n. 77. Quest'Avviso, per le numerose implicazioni che sottende, può essere considerato come l'incipit di una nuova stagione per la formazione continua, che si concretizzerà in toto nel 2026, con la messa in atto del sistema di Individuazione, Validazione e Certificazione delle competenze (cfr DM 9/7/2024). Un sistema che mira a riconoscere ufficialmente le abilità acquisite con i percorsi formativi, per trasformarli in titoli spendibili (attestati/certificazioni) che facilitino l'occupabilità, il reinserimento lavorativo e la mobilità.

L'Avviso Fonder FNC si è dunque sviluppato in quest'ottica, comportando significativi e impegnativi cambiamenti sia per il Fondo che per gli utenti stessi. Ad esempio, si sono dovute sviluppare nuove funzionalità per il ciclo di vita dei piani, si sono realizzati i flussi di cooperazione applicativi tra il sistema FNC del MLPS e la piattaforma fonderweb, si è ampliato e al contempo si è meglio definito il perimetro per la progettazione dei piani e dei progetti formativi che promuovano l'inclusione di servizi IVC con lo scopo di innalzare la qualità della formazione.

Come prevede FNC3, il Fonder ha finanziato in tutto o in parte la formazione dei piani prevista nelle istanze di contributo approvate da MLPS, dalla Regione o Provincia Autonoma. Il flusso di istanze/piani trasmessi al Fondo dal Ministero è iniziato nel mese di luglio, rendendo necessario lo spostamento a fine anno della scadenza dell'Avviso, inizialmente prevista per fine maggio. Complessivamente sono stati trasmessi a Fonder 61 piani, di cui 49 approvati e finanziati, per un importo totale di 441,581 euro.

In generale Fonder nel 2025, oltre a FNC3, ha finanziato percorsi formativi tramite i 4 avvisi ordinari per oltre 7 milioni di euro. I lavoratori in formazione finanziati sono stati circa 49 mila, le aziende coinvolte oltre 3.500, il monte ore complessivo quasi un milione di ore. Riguardo le tematiche dei percorsi formativi, quelli sullo *Sviluppo delle abilità personali*, e sulla *Salute e sicurezza sui luoghi* di lavoro sono stati i più richiesti, attestandosi rispettivamente al 60 % e al 13%; si segnala un significativo incremento dei corsi sull'*Introduzione e sviluppo dell'intelligenza artificiale* (2,3%) e sul *Welfare aziendale e benessere organizzativo* (3,4%). Riguardo la distribuzione delle risorse: le Marche primeggiano per i voucher finanziati; la Campania per i piani dei neoaderenti; Lombardia, Marche, Piemonte e Veneto per i piani aziendali; Lombardia, Piemonte, Veneto e Sicilia per i piani settoriali/territoriali; e infine Molise e Campania per i piani del Fondo Nuove Competenze.

Per tutti gli avvisi la condivisione dei piani formativi ha fatto riferimento al Protocollo d'intesa sottoscritto da Agidae e Cgil Cisl Uil del 2 dicembre 2023; e ancora una volta non si segnalano criticità tali da coinvolgere la Commissione Paritetica nazionale.

Nel 2025 il Conto Formazione è diventato pienamente operativo, dopo il suo debutto nel 2024. Sono stati finanziati 28 piani, 235 progetti per 4.500 lavoratori; i lavoratori in formazione costituiscono l'8,5% sul totale. Si tratta del primo accenno della forbice tra conto collettivo e conto formazione,

Nelle pagine che seguono, il racconto attraverso tabelle e grafici della formazione, finanziata da Fonder, suddiviso per Avviso.

## AVVISO ORDINARIO 01/2025: SPORTELLI PIANI INDIVIDUALI (VOUCHER)

DATA DI PUBBLICAZIONE: 18/02/2025

DATA CHIUSURA: 31/12/2025

RISORSE STANZIATE:

€ 800.000,00

IMPORTO RICHIESTO: € 881.965,43

IMPORTO FINANZIATO: € 831.344,23

L'Avviso 01/2025 è rivolto alle aziende che intendono formare i propri lavoratori con percorsi formativi individuali. Il finanziamento è a **sportello mensile**, previa valutazione formale e valutazione di merito, quest'ultima a cura dei Comitati di Comparto. La categoria Micro fa riferimento alle aziende da 1 a 10 dipendenti, anche neo-aderenti.

TAB. 1. RICHIESTE VOUCHER PRESENTATE (VALORI ASSOLUTI)

	N° RICHIESTE	N° VOUCHER	FIN. FONDER RICHIESTO
A0125	477	2.200	550.199,23 €
A0125 MICRO	336	734	331.766,20 €
<b>TOTALE</b>	<b>813</b>	<b>2.934</b>	<b>881.965,43 €</b>

TAB. 2. RICHIESTE VOUCHER FINANZIATE (VALORI ASSOLUTI)

	N° RICHIESTE	N° VOUCHER	FIN. FONDER APPROVATO
A0125	441	2.028	510.378,03 €
A0125 MICRO	324	707	320.966,20 €
<b>TOTALE</b>	<b>765</b>	<b>2.735</b>	<b>831.344,23 €</b>

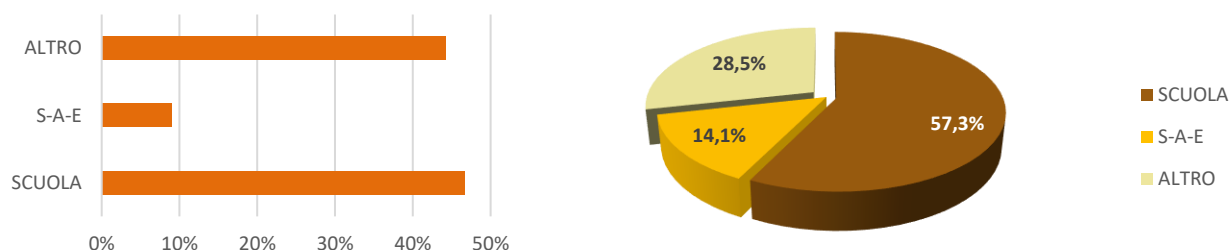
TAB. 3. STATO DELLE RICHIESTE PER COMPARTO (VALORI ASSOLUTI)

	SCUOLA	S-A-E	ALTRO	Totale
N° RICHIESTE PRESENTATE	344	59	410	813
N° RICHIESTE NON AMMESSE	21	4	23	48
N° RICHIESTE FINANZIATE	323	55	387	765

TAB. 4. VOUCHER FINANZIATI: QUADRO COMPLESSIVO E PER COMPARTO (VALORI ASSOLUTI)

COMPARTO	N° RICHIESTE	N° VOUCHER	FIN. FONDER	Lav. in Form.	Ore Form.	Monte Ore	Enti ben.	Tot. Lav.
SCUOLA	323	1.568	388.477,57 €	1.568	18.457	18.457	282	13.536
S-A-E	55	387	75.159,90 €	387	4.157	4.157	48	2.304
ALTRO	387	780	367.706,76 €	780	15.463	15.463	335	16.080
<b>TOTALE</b>	<b>765</b>	<b>2.735</b>	<b>831.344,23 €</b>	<b>2.735</b>	<b>38.077</b>	<b>38.077</b>	<b>665</b>	<b>31.920</b>

GRAFICI 1 E 2. FINANZIAMENTO FONDER E NUMERO VOUCHER FINANZIATI PER COMPARTO (VALORI IN %)



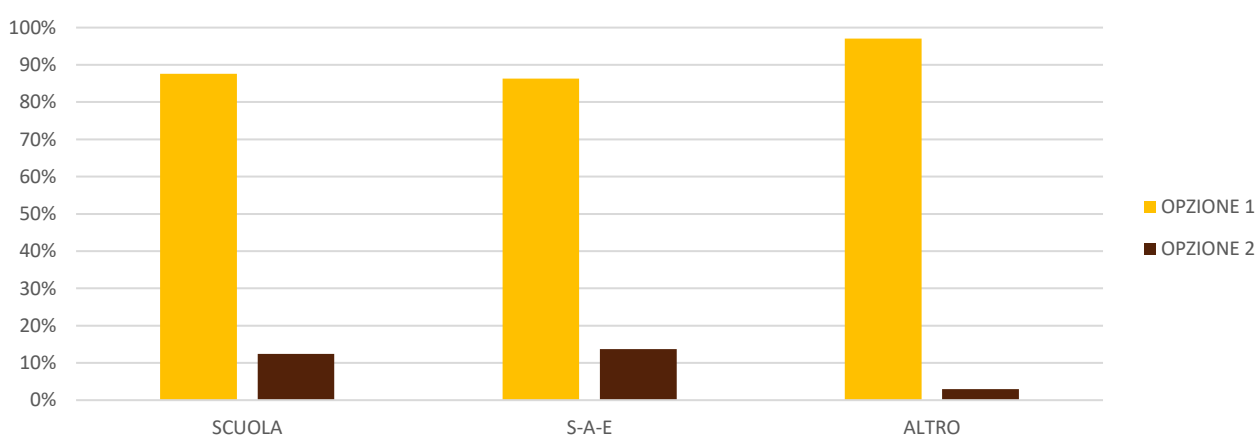
**TAB. 5. FINALITÀ DELLE RICHIESTE VOUCHER: QUADRO COMPLESSIVO E PER COMPARTO (VALORI ASSOLUTI)**

FINALITÀ	SCUOLA	S-A-E	ALTRO	Totale
Competitività d'impresa / Innovazione	13	2	2	17
Competitività d'impresa / Innovazione, Competitività settoriale, Mantenimento occupazione, Mantenimento/aggiornamento delle competenze	2		3	5
Competitività d'impresa / Innovazione, Competitività settoriale, Mantenimento occupazione, Mantenimento/aggiornamento delle competenze, Sviluppo locale			8	8
Competitività d'impresa / Innovazione, Competitività settoriale, Mantenimento/aggiornamento delle competenze	19	1	2	22
Competitività d'impresa / Innovazione, Mantenimento/aggiornamento delle competenze	17	8	16	41
Competitività settoriale, Mantenimento/aggiornamento delle competenze	22	5		27
Formazione ex-lege (obbligatoria)	46	20	49	115
Formazione ex-lege (obbligatoria), Competitività d'impresa / Innovazione, Competitività settoriale, Mantenimento/aggiornamento delle competenze, Sviluppo locale	7	2	23	22
Formazione in ingresso, Formazione ex-lege (obbligatoria)	2	2	278	282
Formazione in ingresso, Competitività d'impresa / Innovazione, Competitività settoriale, Mantenimento/aggiornamento delle competenze	6			6
Mantenimento occupazione	4	1	1	6
Mantenimento/aggiornamento delle competenze	185	14	5	204
<b>TOTALE</b>	<b>323</b>	<b>55</b>	<b>387</b>	<b>765</b>

**TAB. 6. VOUCHER FINANZIATI SUDDIVISI PER TIPOLOGIA DEGLI ENTI EROGATORI<sup>1</sup> (VALORI ASSOLUTI)**

COMPARTO	OPZIONE 1					OPZIONE 2				
	n° voucher	ore form.	Fin. Fonder	media ore	media Fin. Fonder	n° voucher	ore form.	Fin. Fonder	media ore	media Fin. Fonder
SCUOLA	1.374	16.352	341.472,56 €	11,9	248,52 €	194	2.105	47.005,01 €	10,9	242,29 €
S-A-E	334	3.591	61.438,90 €	10,8	183,95 €	53	566	13.721,00 €	10,7	258,89 €
ALTRO	757	15.241	362.376,76 €	20,1	478,70 €	23	222	5.330,00 €	9,7	231,74 €
<b>TOTALE</b>	<b>2.465</b>	<b>35.184</b>	<b>765.288,22 €</b>			<b>270</b>	<b>2.893</b>	<b>66.056,01 €</b>		

**GRAFICO 3. TIPOLOGIA ENTI EROGATORI DEI VOUCHER PER COMPARTO: (VALORI IN %)**



<sup>1</sup> L'opzione 1 è riferita agli enti erogatori che possiedono uno dei seguenti requisiti: essere accreditati presso le singole Regioni o province autonome, presso il Miur per la formazione del personale della Scuola, essere provider accreditati presso l'Albo nazionale per ECM, Scuole pubbliche, statali o paritarie, università, istituti di ricerca, o associazioni di categoria e sindacali firmatarie di CCNL nazionali, soggetti pubblici, centri di formazione professionali finanziati nel quadro della L. 40/87. L'opzione 2 è riferita a percorsi formativi svolti nella sede dell'ente beneficiario ed erogata da persone fisiche/organismi con quinquennale esperienza nelle materie oggetto del percorso formativo.

## ACCORDO PARTI SOCIALI

TAB. 7. CONDIVISIONE DELLE RICHIESTE VOUCHER DA PARTE DELLE OO.SS. (VALORI ASSOLUTI)

COMPARTO	N° RICHIESTE	PIENA (3 FIRME)	PARZIALE (2 FIRME)	MINIMA (1 FIRMA)	NESSUNA
SCUOLA	323	23	54	96	150
S-A-E	55	1	3	7	44
ALTRO	387	2	1	6	378
<b>TOTALE</b>	<b>765</b>	<b>26</b>	<b>58</b>	<b>109</b>	<b>572</b>

TAB. 8. LIVELLO SINDACALE DELLE OO.SS. PER COMPARTO (VALORI ASSOLUTI)

LIVELLO SINDACALE	SCUOLA	S-A-E	ALTRO	TOTALE
NAZIONALE	9	1		10
RSA	3	1	3	7
RSU	1		3	4
SETTORIALE	41	7	24	72
TERRITORIALE	269	46	357	672

GRAFICO 4. CONDIVISIONE DELLE RICHIESTE VOUCHER DA PARTE DELLE OO.SS. PER COMPARTO (VALORI IN %)

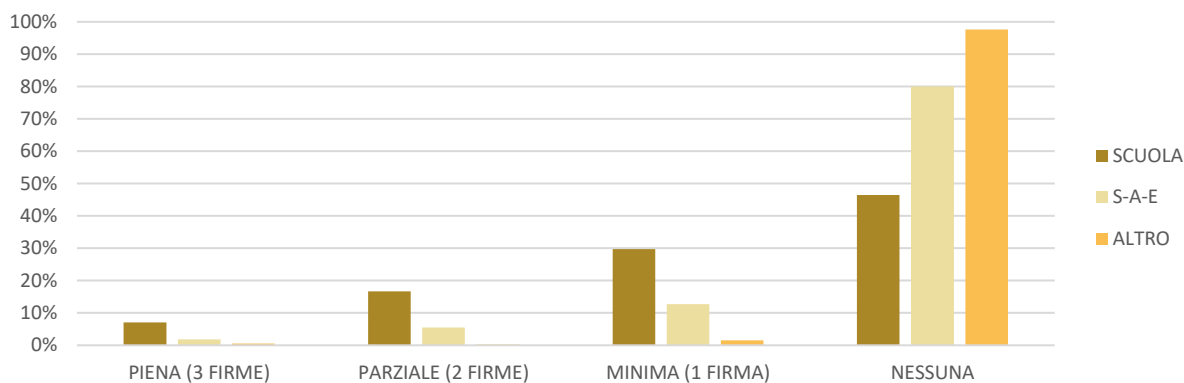
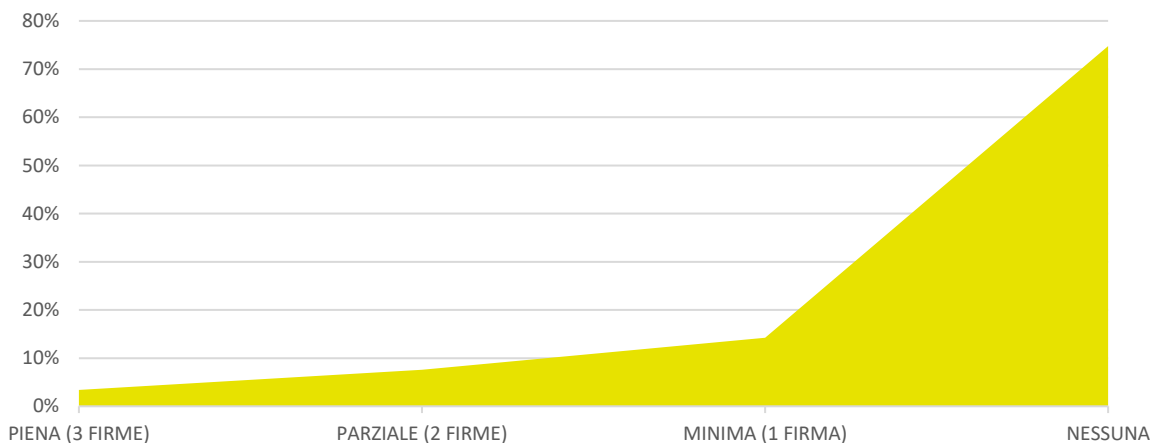


GRAFICO 5. CONDIVISIONE DELLE RICHIESTE VOUCHER DA PARTE DELLE OO.SS.: QUADRO COMPLESSIVO (VALORI IN %)



## DIMENSIONE ENTI BENEFICIARI

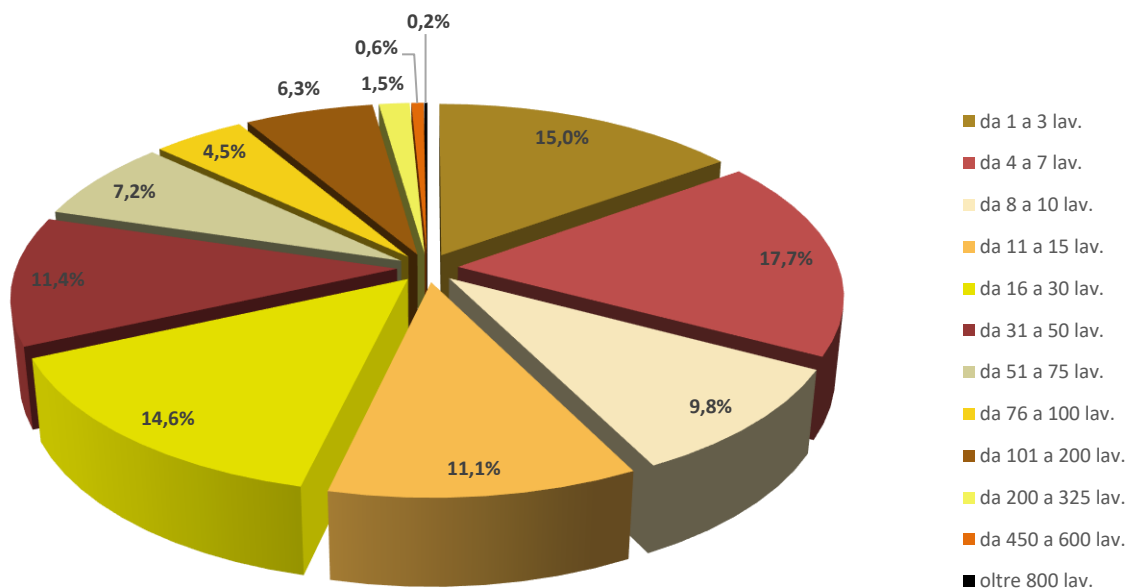
TAB. 9. NUMERO DI RICHIESTE FINANZIATE PER ENTE GURIDICO (VALORI ASSOLUTI)

	SCUOLA	S-A-E	ALTRO	TOTALE
1 richiesta	245	45	286	576
2 richieste	34	5	46	85
3 richieste	2		3	5
4 richieste	1			1
<b>TOTALE</b>	<b>282</b>	<b>50</b>	<b>335</b>	<b>667</b>

TAB. 10. CLASSE DIMENSIONALE DEGLI ENTI BENEFICIARI: QUADRO COMPLESSIVO (VALORI ASSOLUTI)

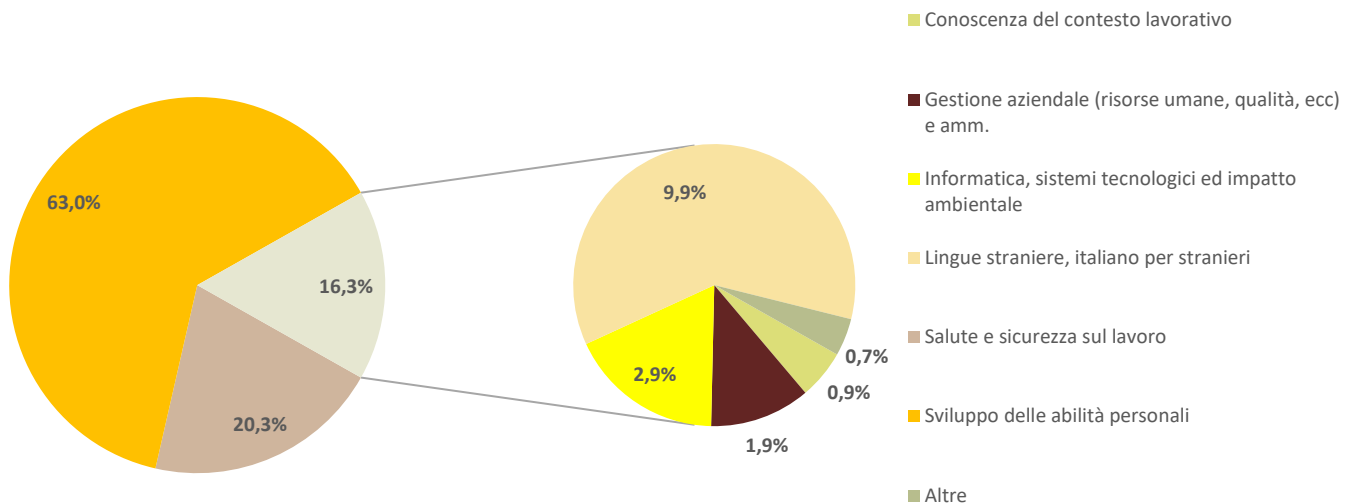
	n° richieste	n° enti giur.	n° voucher	Fin. Fonder
da 1 a 3 lav.	104	100	141	77.550,00 €
da 4 a 7 lav.	142	118	308	147.889,20 €
da 8 a 10 lav.	77	65	256	94.927,00 €
da 11 a 15 lav.	80	74	206	50.674,10 €
da 16 a 30 lav.	101	97	450	97.825,74 €
da 31 a 50 lav.	87	76	392	89.923,07 €
da 51 a 75 lav.	64	48	316	83.924,70 €
da 76 a 100 lav.	36	30	197	56.659,10 €
da 101 a 200 lav.	53	42	306	84.034,32 €
da 200 a 325 lav.	13	10	100	22.587,00 €
da 450 a 600 lav.	6	4	28	17.150,00 €
oltre 800 lav.	2	1	35	8.200,00 €
<b>TOTALE</b>	<b>765</b>	<b>665</b>	<b>2.735</b>	<b>831.344,23 €</b>

GRAFICO 6. CLASSE DIMENSIONALE DEGLI ENTI BENEFICIARI: QUADRO COMPLESSIVO (VALORI IN %)



## TEMATICHE FORMATIVE

GRAFICO 7. ORE DI FORMAZIONE PER TEMATICHE FORMATIVE: QUADRO COMPLESSIVO (VALORI IN %)



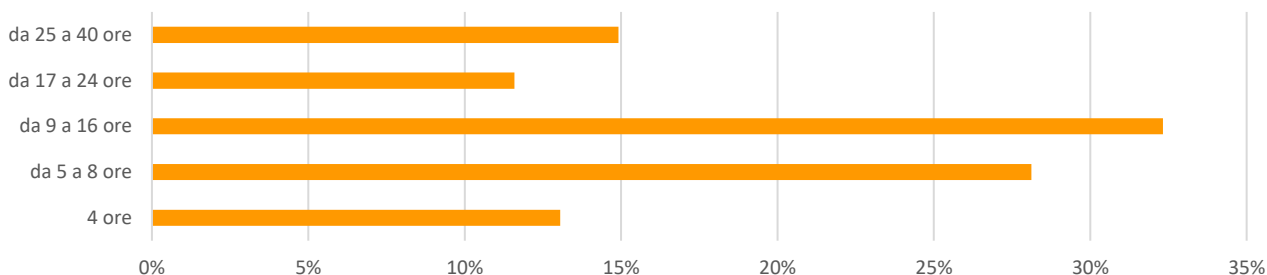
TABB. 11-13. TEMATICHE FORMATIVE PER COMPARTO (VALORI ASSOLUTI)

SCUOLA	N° VOUCHER	ORE FORM.	FIN. FONDER
Conoscenza del contesto lavorativo	37	278	6.224,80 €
Gestione aziendale (risorse umane, qualità, ecc) e amm.	18	384	8.074,98 €
Informatica, sistemi tecnologici ed impatto ambientale	8	74	1.748,50 €
Introduzione e sviluppo dell'intelligenza artificiale	14	84	1.988,00 €
Salute e sicurezza sul lavoro	447	3.197	59.437,55 €
Sostenibilità ed impatto ambientale	2	16	400,00 €
Sviluppo delle abilità personali	1.021	14.236	305.959,74 €
Tecniche, tecnol. e metod. per l'erogaz. di servizi san. e soc.	21	188	4.644,00 €
<b>TOTALE</b>	<b>1.568</b>	<b>18.457</b>	<b>388.477,57 €</b>

S-A-E	N° VOUCHER	ORE FORM.	FIN. FONDER
Conoscenza del contesto lavorativo	2	32	600,00 €
Gestione aziendale (risorse umane, qualità, ecc) e amm.	11	142	3.099,90 €
Informatica, sistemi tecnologici ed impatto ambientale	5	50	1.250,00 €
Salute e sicurezza sul lavoro	224	2.205	29.587,00 €
Sviluppo delle abilità personali	145	1.728	40.623,00 €
<b>TOTALE</b>	<b>387</b>	<b>4.157</b>	<b>75.159,90 €</b>

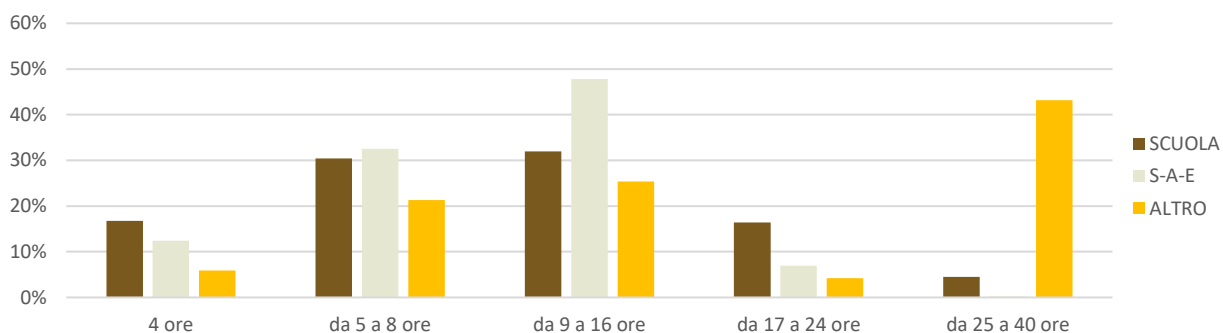
ALTRO	N° VOUCHER	ORE FORM.	FIN. FONDER
Conoscenza del contesto lavorativo	5	40	1.000,00 €
Gestione aziendale (risorse umane, qualità, ecc) e amm.	10	190	4.650,00 €
Informatica, sistemi tecnologici ed impatto ambientale	54	980	24.200,00 €
Lavoro d'ufficio e di segreteria	5	50	1.150,00 €
Lingue straniere, italiano per stranieri	117	3.744	90.950,00 €
Salute e sicurezza sul lavoro	242	2.334	49.330,00 €
Sviluppo delle abilità personali	343	8.027	193.980,76 €
Vendita, marketing	4	98	2.446,00 €
<b>TOTALE</b>	<b>780</b>	<b>15.463</b>	<b>367.706,76 €</b>

**GRAFICO 8. DURATA DEI PERCORSI FORMATIVI: QUADRO COMPESSIVO (VALORI IN %)**



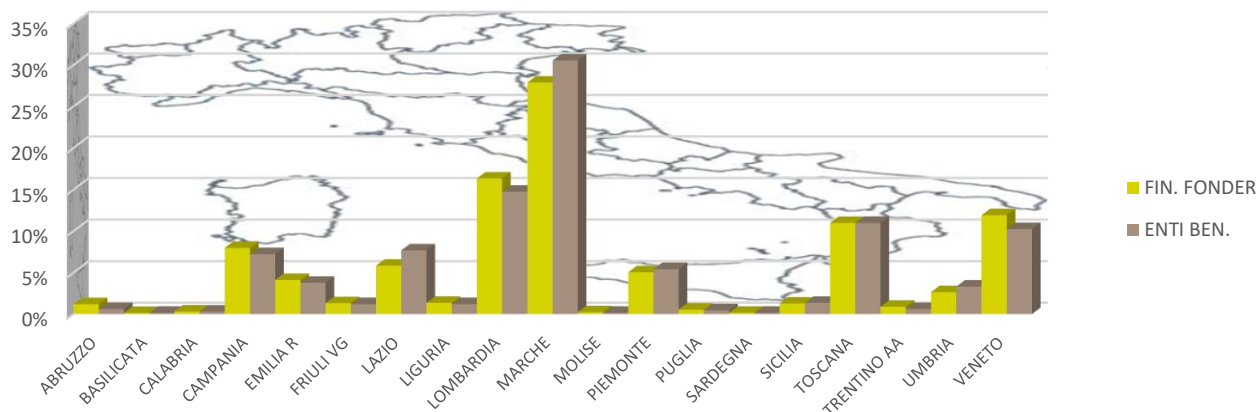
**TAB. 14 E GRAFICO 9. DURATA DEI PERCORSI FORMATIVI PER COMPARTO (VALORI ASSOLUTI)**

	SCUOLA	S-A-E	ALTRO	TOTALE
4 ore	263	48	46	357
da 5 a 8 ore	477	126	166	769
da 9 a 16 ore	501	185	198	884
da 17 a 24 ore	257	27	33	317
da 25 a 40 ore	70	1	337	408
<b>TOTALE</b>	<b>1.568</b>	<b>387</b>	<b>780</b>	<b>2.735</b>



## GEOGRAFIA DELLA FORMAZIONE

**GRAFICO 10. N° VOUCHER E FIN. FONDER FINANZIATI PER REGIONE: QUADRO COMPESSIVO (VALORI IN %)**



TAB. 15. N° VOUCHER FINANZIATI PER REGIONE: QUADRO COMPLESSIVO (VALORI ASSOLUTI)

REGIONE	N° VOUCHER	ORE FORM.	FIN. FONDER	ENTI BEN.	TOT. DIP. E.B.	ENTI GIUR.	TOT. DIP. E.G.
ABRUZZO	29	458	9.900,00 €	4	43	4	43
BASILICATA	6	48	1.146,00 €	1	30	1	30
CALABRIA	7	140	2.599,00 €	2	80	2	80
CAMPANIA	371	4.162	66.233,88 €	52	1.425	48	1.217
EMILIA R	149	1.632	34.163,80 €	27	1.611	25	1.486
FRIULI VG	31	448	10.900,00 €	12	559	8	363
LAZIO	152	2.065	48.427,99 €	61	5.538	51	3.857
LIGURIA	54	534	11.239,00 €	8	314	8	314
LOMBARDIA	641	6.561	135.672,14 €	109	6.055	98	5.365
<b>MARCHE</b>	<b>394</b>	<b>9.587</b>	<b>231.691,06 €</b>	<b>231</b>	<b>3.126</b>	<b>203</b>	<b>2.728</b>
MOLISE	3	78	1.899,90 €	1	60	1	60
PIEMONTE	199	2.084	41.816,98 €	39	1.555	36	1.376
PUGLIA	11	184	4.399,00 €	3	52	3	52
SARDEGNA	3	60	1.299,00 €	1	48	1	48
SICILIA	57	641	10.544,00 €	10	392	9	359
TOSCANA	202	3.962	91.229,00 €	83	1.258	73	1.049
TRENTINO AA	18	308	7.300,00 €	5	225	4	139
UMBRIA	79	884	21.950,00 €	31	858	22	817
VENETO	329	4.241	98.933,48 €	85	7.338	68	4.757
<b>TOTALE</b>	<b>2.735</b>	<b>38.077</b>	<b>831.344,23 €</b>	<b>765</b>	<b>30.567</b>	<b>665</b>	<b>24.140</b>

GRAFICO 11. FIN. FONDER FINANZIATO SUDDIVISO PER LE MACROAREE NORD, CENTRO E SUD (VALORI IN %)

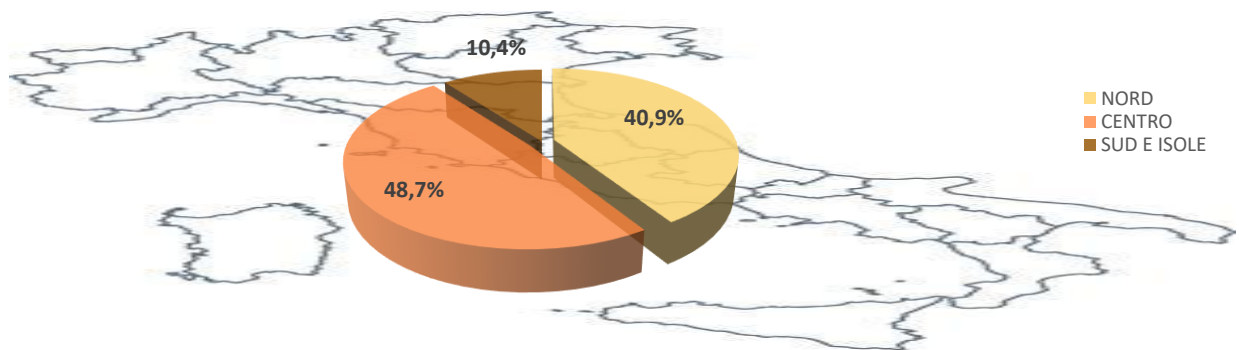
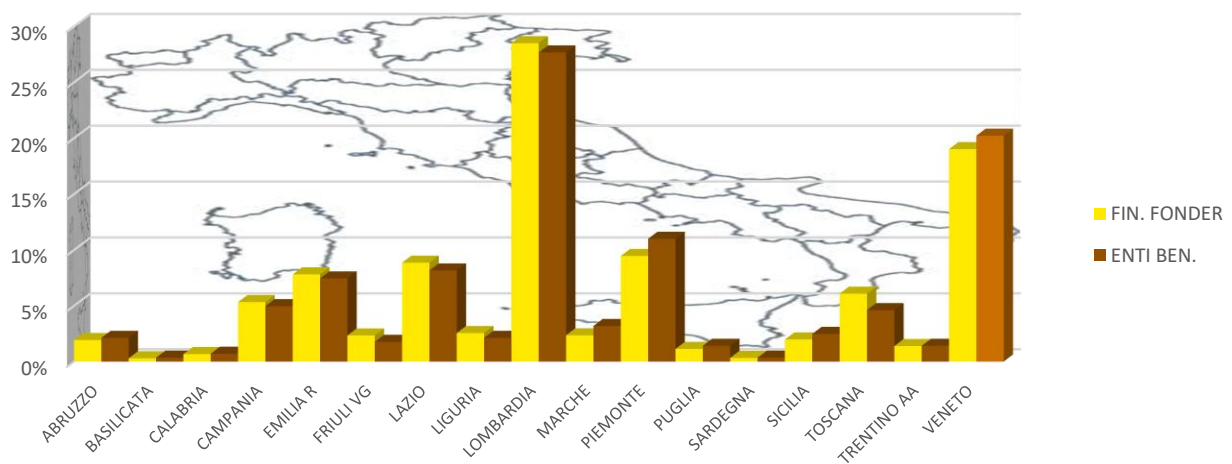
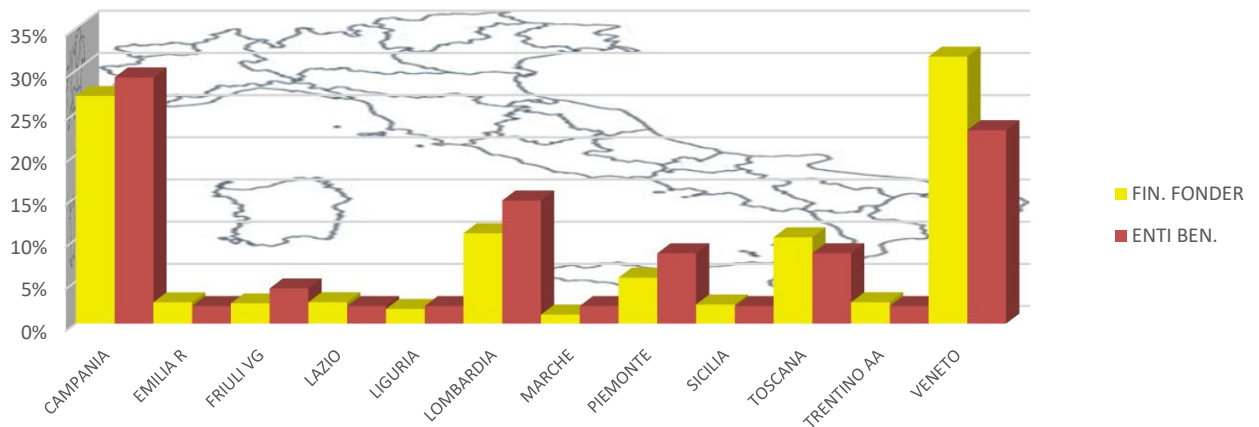


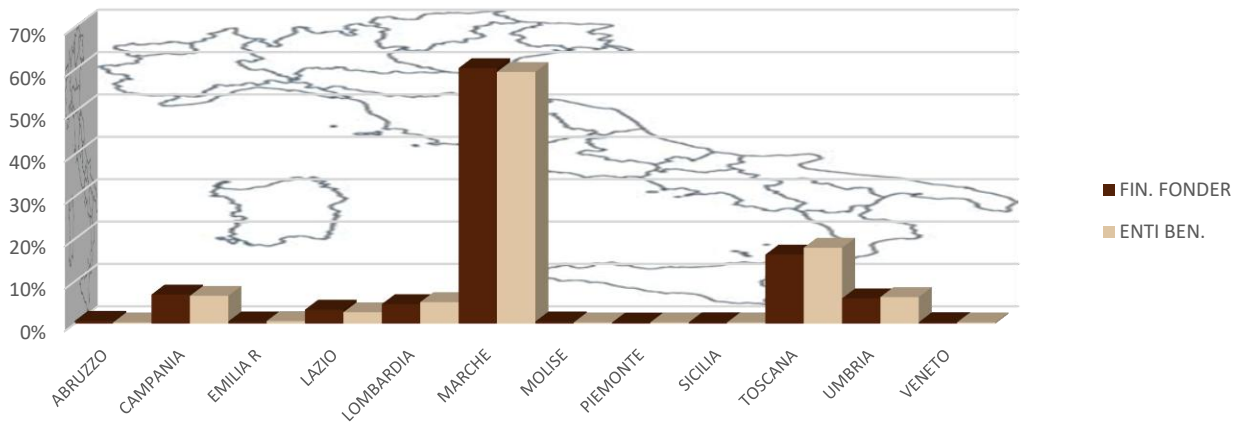
GRAFICO 12. N° VOUCHER E FIN. FONDER FINANZIATI PER REGIONE: COMPARTO SCUOLA (VALORI IN %)



**GRAFICO 13. N° VOUCHER E FIN. FONDER FINANZIATI PER REGIONE: COMPARTO S-A-E (VALORI IN %)**

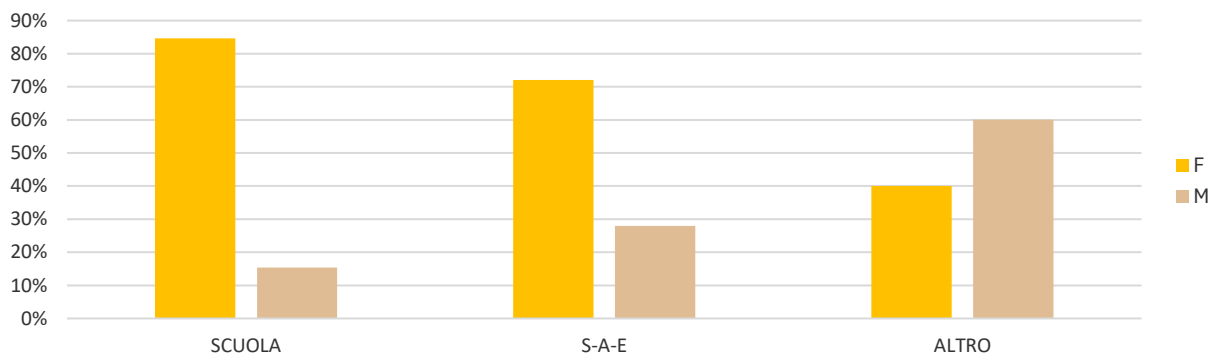


**GRAFICO 14. N° VOUCHER E FIN. FONDER FINANZIATI PER REGIONE: COMPARTO ALTRO (VALORI IN %)**

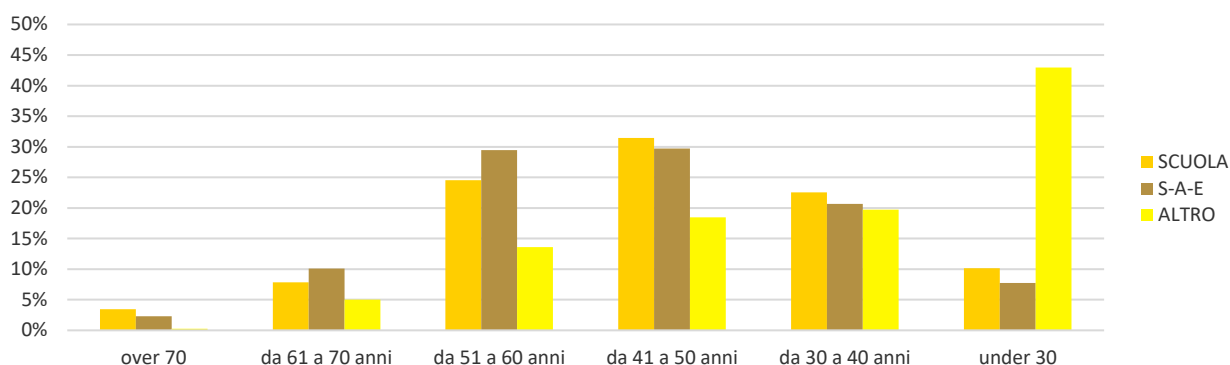


## FOCUS SUI LAVORATORI IN FORMAZIONE

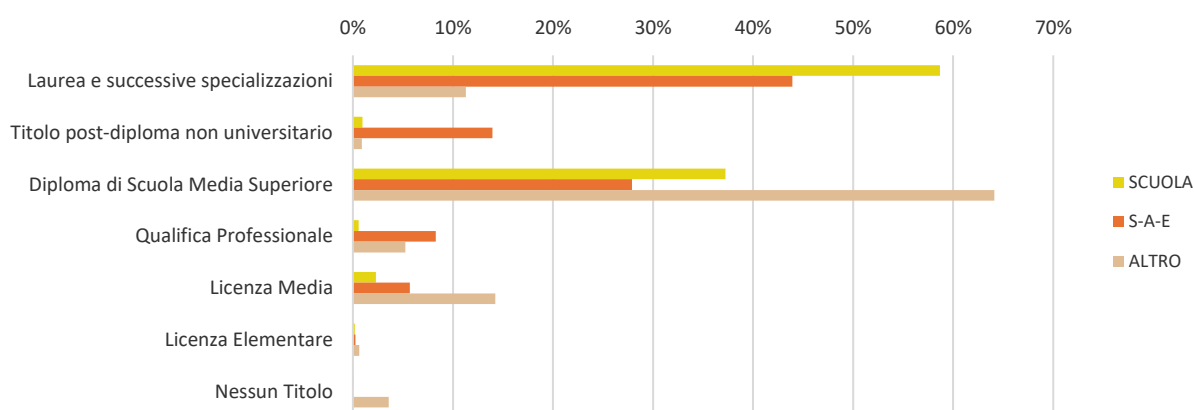
**GRAFICO 15. GENERE DEI LAVORATORI IN FORMAZIONE PER COMPARTO (VALORI IN %)**



**GRAFICO 16. ETÀ DEI LAVORATORI IN FORMAZIONE (VALORI IN %)**

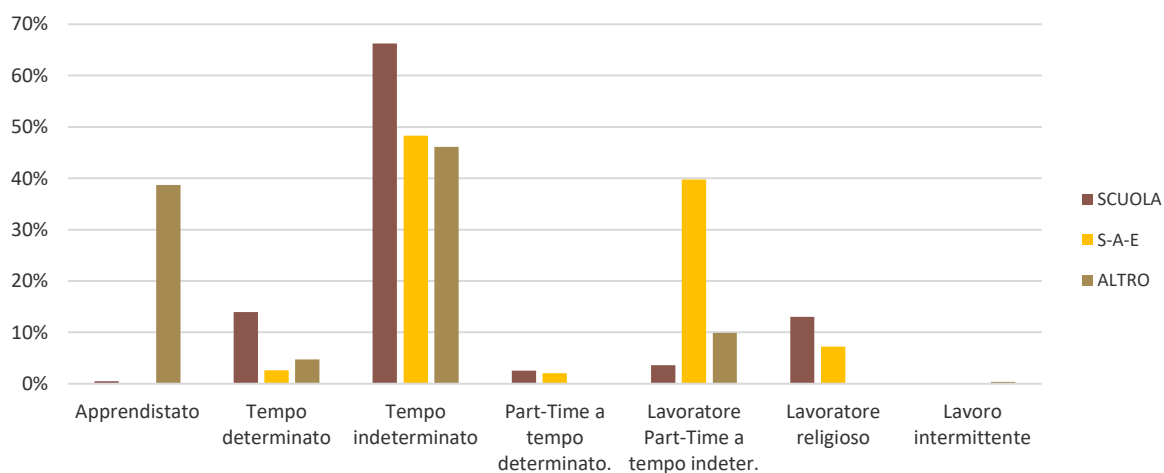


**GRAFICO 17 E TAB. 16. TITOLO DI STUDIO DEI LAVORATORI IN FORMAZIONE (VALORI IN %)**



	SCUOLA	S-A-E	ALTRO	TOTALE
Laurea e successive specializzazioni	920	170	88	1.178
Titolo post-diploma non universitario	15	54	7	76
Diploma di Scuola Media Superiore	584	108	500	1.192
Qualifica Professionale	9	32	41	82
Licenza Media	36	22	111	169
Licenza Elementare	3	1	5	9
Nessun Titolo	1		28	29
<b>TOTALE</b>	<b>1.568</b>	<b>387</b>	<b>780</b>	<b>2.735</b>

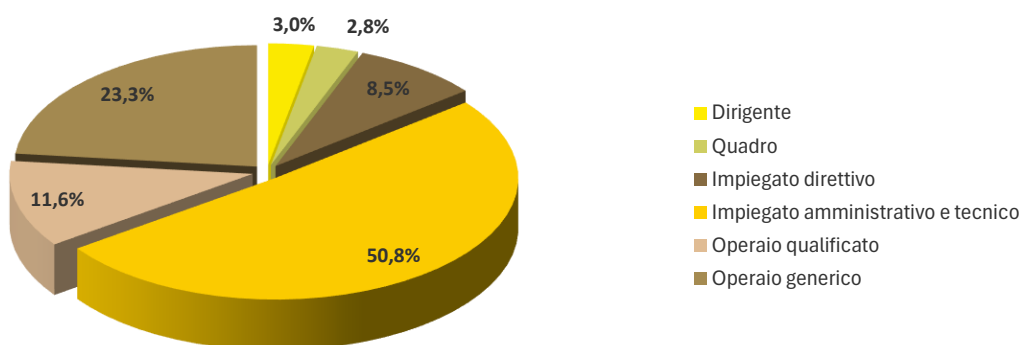
**GRAFICO 18. TIPOLOGIA CONTRATTUALE DEI LAVORATORI PER COMPARTO (VALORI IN %)**



**TAB. 17. TIPOLOGIA CONTRATTUALE DEI LAVORATORI PER COMPARTO (VALORI IN % E ASSOLUTI)**

TIPOLOGIA CONTRATTUALE	SCUOLA		S-A-E		ALTRO	
	n°	FIN. FONDER	n°	FIN. FONDER	n°	FIN. FONDER
Apprendistato	8	3.385,00 €			302	225.804,00 €
Tempo determinato	219	48.068,50 €	10	3.145,60 €	37	13.734,80 €
Tempo indeterminato	1.039	251.976,91 €	187	41.929,20 €	360	112.906,30 €
Part-Time a tempo determinato.	40	8.142,51 €	8	1.402,10 €	1	200,00 €
Lavoratore Part-Time a tempo indeter.	57	6.928,00 €	154	21.683,00 €	77	14.061,66 €
Lavoratore religioso	204	69.948,65 €	28	7.000,00 €		
Lavoro intermittente	1	28,00 €			3	1.000,00 €
<b>Totale complessivo</b>	<b>1.568</b>	<b>388.477,57 €</b>	<b>387</b>	<b>75.159,90 €</b>	<b>780</b>	<b>367.706,76 €</b>

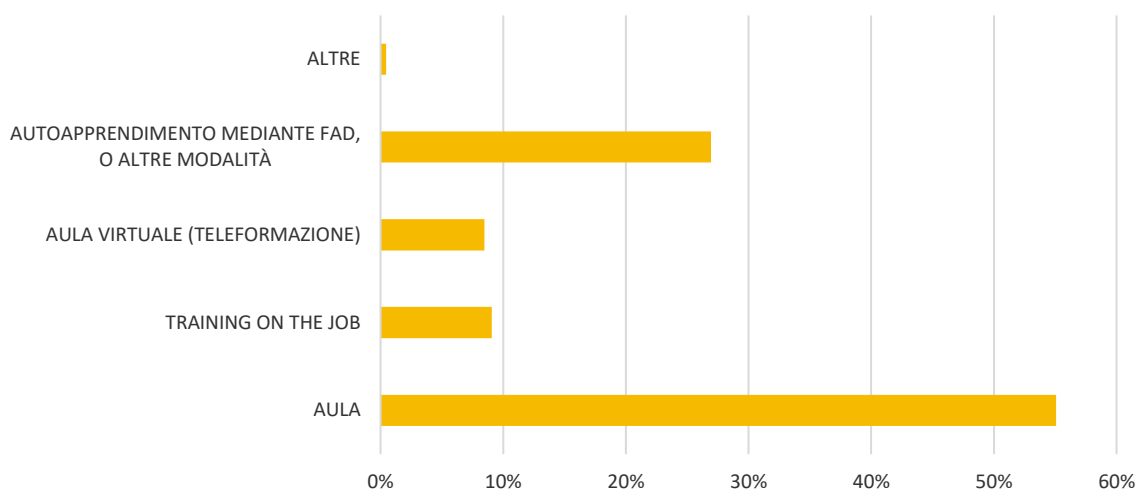
**GRAFICO 19. INQUADRAMENTO CONTRATTUALE DEI LAVORATORI: QUADRO COMPLESSIVO (VALORI IN %)**



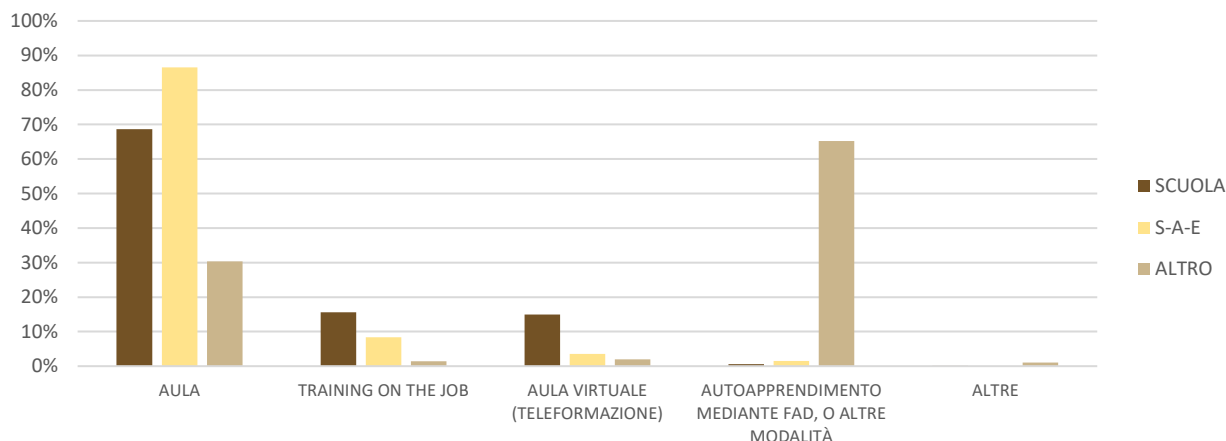
**TAB. 18. INQUADRAMENTO CONTRATTUALE DEI LAVORATORI PER COMPARTO (VALORI ASSOLUTI)**

INQUADRAMENTO	SCUOLA	S-A-E	ALTRO	TOTALE
Dirigente	75	8		83
Quadro	68	7	2	77
Impiegato direttivo	196	31	5	232
Impiegato amministrativo e tecnico	970	190	230	1.390
Operaio qualificato	101	96	119	316
Operaio generico	158	55	424	637
<b>Totale complessivo</b>	<b>1.568</b>	<b>387</b>	<b>780</b>	<b>2.735</b>

**GRAFICO 20. ORE FORMAZIONE PER MODALITA' FORMATIVA: QUADRO COMPLESSIVO (VALORI IN %)**



**TAB. 19. ORE FORMAZIONE PER MODALITA' FORMATIVA SUDDIVISE PER COMPARTO (VALORI IN %)**



**TABB. 20-22. CCNL APPLICATO AI LAVORATORI PER COMPARTO (VALORI ASSOLUTI E IN %)**

<b>SCUOLA</b>		
AGIDAE - Istituzioni socio-sanitarie assistenziali educative	1	0,1%
ALTRI CONTRATTI NON CONTEMPLATI IN ELENCO	58	3,7%
COMMERCIO	2	0,1%
COOPERATIVE SOCIALI	9	0,6%
NESSUN CONTRATTO NAZIONALE	8	0,5%
PUBBLICO IMPIEGO (SCUOLA ED INSEGNAMENTO)	2	0,1%
SCUOLA - AGIDAE E FISM	1.297	82,7%
SCUOLE MATERNE PRIVATE - ANINSEI	37	2,4%
SCUOLE PRIVATE LAICHE - ANINSEI	154	9,8%
<b>S-A-E</b>		
AGIDAE - Istituzioni socio-sanitarie assistenziali educative	150	38,8%
ALTRI CONTRATTI NON CONTEMPLATI IN ELENCO	30	7,8%
CASE DI CURA PRIVATE - PERSONALE NON MEDICO	63	16,3%
COOPERATIVE SOCIALI	21	5,4%
PUBBLICO IMPIEGO (ENTI LOCALI)	1	0,3%
SCUOLA - AGIDAE E FISM	3	0,8%
UNEBA - Unione Nazionale Istituzioni e iniziative di assistenza sociale	119	30,7%
<b>ALTRO</b>		
ABBIGL. - CONFEZIONI (INDUSTRIA)	4	0,5%
ABBIGLIAMENTO TESSILI - PICCOLA INDUSTRIA	2	0,3%
ABBIGLIAMENTO/TESSILE - ARTIGIANATO	31	4,0%
ABBIGLIAMENTO/TESSILE - INDUSTRIA	10	1,3%
AGIDAE - Istituzioni socio-sanitarie assistenziali educative	7	0,9%
AGRICOLTURA E OPERAI FLOROVIVAISTI	26	3,3%
AGRICOLTURA - IMPIEGATI	1	0,1%
AGRICOLTURA - OPERAI	3	0,4%
ALBERGHI - TURISMO - PUBBLICI ESERCIZI	2	0,3%
ALBERGHI E TURISMO	2	0,3%
ALBERGHI/TUR. - ALBERGHI CON RISTORANTE	12	1,5%
ALBERGHI/TUR. - VIAGGI E TURISMO - AGENZIE	6	0,8%
ALIMENTARI - ARTIGIANATO	29	3,7%
ALIMENTARI - DOLCIARIA (ARTIGIANATO)	3	0,4%
ALIMENTARI - INDUSTRIA	3	0,4%
ALTRI CONTRATTI NON CONTEMPLATI IN ELENCO	182	23,3%
ASSICURAZIONI - GESTIONE LIBERA (SNA)	1	0,1%
ASSICURAZIONI - GESTIONE LIBERA (UNAPASS)	1	0,1%
AUTOSCUOLE	2	0,3%
AUTOTRASPORTO MERCI - ARTIGIANATO	5	0,6%
BARBIERI PARRUCCHIERI E ACCONCIATORI	17	2,2%

CALZATURE - INDUSTRIA	4	0,5%
CHIMICA - PICCOLA INDUSTRIA	1	0,1%
COMMERCIO	90	11,5%
COMMERCIO - TERZIARIO	33	4,2%
CUOIO E PELLI - INDUSTRIA	1	0,1%
CUOIO E PELLI - PICCOLA INDUSTRIA	1	0,1%
EDILIZIA - ARTIGIANATO	36	4,6%
EDILIZIA - INDUSTRIA	19	2,4%
EDILIZIA - PICCOLA INDUSTRIA	1	0,1%
EDITORIALE E GRAFICA - GENERICO	2	0,3%
EDITORIALE E GRAFICA - INDUSTRIA	8	1,0%
ESTETISTI	8	1,0%
FARMACIE	3	0,4%
GOMMA - INDUSTRIA	1	0,1%
GOMMA E MATERIE PLASTICHE - INDUSTRIA	2	0,3%
GRAFICA - ARTIGIANATO	1	0,1%
IMPIANTI SPORTIVI E PALESTRE	3	0,4%
IMPRESE PULIMENTO - ARTIGIANATO	13	1,7%
INDUSTRIA E ARTIGIANATO	2	0,3%
LAPIDEI - INDUSTRIA	3	0,4%
LEGNO E ARREDAMENTO - ARTIGIANATO	9	1,2%
LEGNO E ARREDAMENTO - INDUSTRIA	4	0,5%
METALMECCANICA - ARTIGIANATO	34	4,4%
METALMECCANICA - GENERICO	16	2,1%
METALMECCANICA - INDUSTRIA	32	4,1%
METALMECCANICA - PICCOLA INDUSTRIA	40	5,1%
NETTEZZA URBANA - IGIENE PUBBLICA	1	0,1%
ODONTOTECNICA ARTIGIANATO	5	0,6%
PANIFICAZIONE - ARTIGIANATO	5	0,6%
PARRUCCHIERI	2	0,3%
PULIZIA - INDUSTRIA	8	1,0%
SCUOLA - AGIDAE E FISM	5	0,6%
STUDI PROF.-CONSILP - CONSULENZE DEL LAVORO	2	0,3%
STUDI PROFESSIONALI	12	1,5%
STUDI PROFESSIONALI - CIPA	4	0,5%
STUDI PROFESSIONALI - CONSILP	12	1,5%
TRASPORTI	2	0,3%
TRASPORTO - COOPERATIVE	4	0,5%
UNEBA - Unione Nazionale Istituzioni e iniziative di assistenza sociale	2	0,3%

## AVVISO ORDINARIO 02/2025: SPORTELLO NEOADERENTI

**DATA DI PUBBLICAZIONE: 18/02/2025**

**DATA CHIUSURA: 31/12/2025**

**RISORSE STANZIATE:**

**€ 500.000,00**

**IMPORTO RICHIESTO: € 618.290,34**

**IMPORTO FINANZIATO: € 573.671,17**

L'Avviso 02/2024 si rivolge alle aziende che hanno aderito a Fonder a partire dal 1° dicembre 2024, versanti e non versanti al momento della presentazione.

Il finanziamento è a **sportello**, previa valutazione formale e valutazione di merito, quest'ultima a cura dei Comitati di Comparto.

I piani sono valutati e ammessi al finanziamento in base all'ordine cronologico di presentazione al Fondo fino a esaurimento delle risorse.

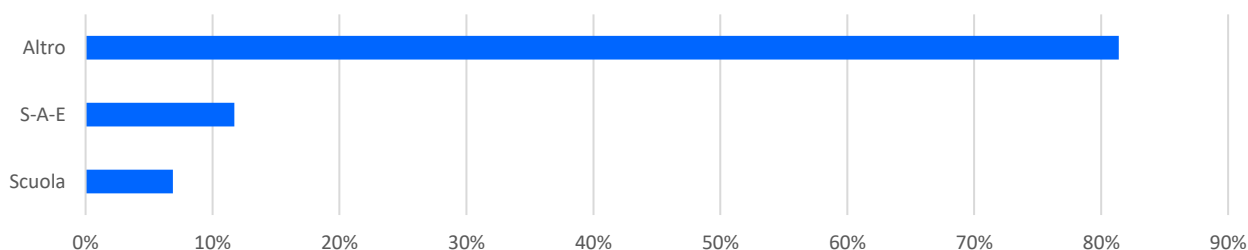
**TAB. 23. PIANI FORMATIVI PRESENTATI (VALORI ASSOLUTI)**

Comparto	Piani	Progetti	Fin. Fonder	Lav. in Form.	Ore Form.	Monte Ore	Enti ben.	Lav. Tot.
Scuola	11	28	52.823,70	276	369	3.964	42	342
S-A-E	10	59	67.220,00	384	493	3.318	10	575
Altro	46	212	498.246,64	2.757	3.358	46.973	450	2.222
<b>Totale</b>	<b>67</b>	<b>299</b>	<b>618.290,34</b>	<b>3.417</b>	<b>4.220</b>	<b>54.255</b>	<b>502</b>	<b>3.139</b>

**TAB. 24. PIANI FORMATIVI FINANZIATI (VALORI ASSOLUTI)**

Comparto	Piani	Progetti	Fin. Fonder	Lav. in Form.	Ore Form.	Monte Ore	Enti ben.	Lav. Tot.
Scuola	9	23	39.504,00 €	171	297	2.074	9	264
S-A-E	10	59	67.220,00 €	384	493	3.318	10	575
Altro	43	202	466.947,17 €	2.608	3.173	43.984	402	2.054
<b>Totale</b>	<b>62</b>	<b>284</b>	<b>573.671,17 €</b>	<b>3.163</b>	<b>3.963</b>	<b>49.376</b>	<b>421</b>	<b>2.893</b>

**GRAFICO 21. RISORSE ASSEGNATE PER COMPARTO (VALORI IN %)**



**TAB. 25. TIPOLOGIA PIANI FINANZIATI: QUADRO COMPLESSIVO (VALORI IN %)**

Tipologia Piano	Piani	Progetti	Fin. Fonder	Lav. in Form.	Ore Form.	Monte Ore	Enti Ben.	Lav. Tot.
Aziendale	40	131	203.582,00 €	969	1.599	12.368	40	1.523
Settoriale	3	11	44.799,70 €	183	284	4.594	52	143
Territoriale	19	142	325.289,47 €	2.011	2.080	32.414	329	1.227

**TAB. 26. FINALITÀ DI PIANO PER COMPARTO E COMPLESSIVO (VALORI ASSOLUTI)**

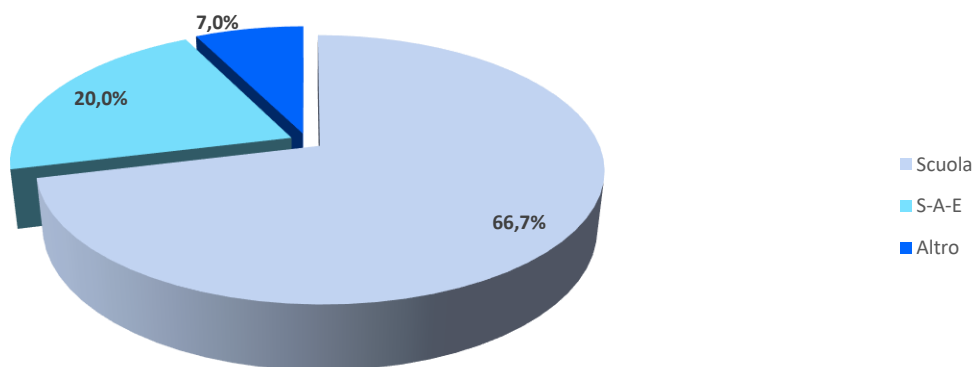
Finalità	Scuola	S-A-E	Altro	TOTALE
Competitività d'impresa / Innovazione	1	2	1	4
Competitività d'impresa / Innovazione, Competitività settoriale, Mantenimento occupazione, Mantenimento/aggiornamento delle competenze		1	3	4
Competitività settoriale, Mantenimento/aggiornamento delle competenze		4		4
Formazione ex-lege (obbligatoria)	1	1	6	8
Formazione ex-lege (obbligatoria), Competitività d'impresa / Innovazione, Competitività settoriale, Mantenimento occupazione, Mantenimento/aggiornamento delle competenze	2	2	5	9
Formazione in ingresso			12	12
Formazione in ingresso, Competitività d'impresa / Innovazione, Competitività settoriale, Mantenimento/aggiornamento delle competenze			11	11
Mantenimento occupazione, Mantenimento/aggiornamento delle competenze	5		5	10
<b>TOTALE</b>	<b>9</b>	<b>10</b>	<b>43</b>	<b>62</b>

## ACCORDO PARTI SOCIALI

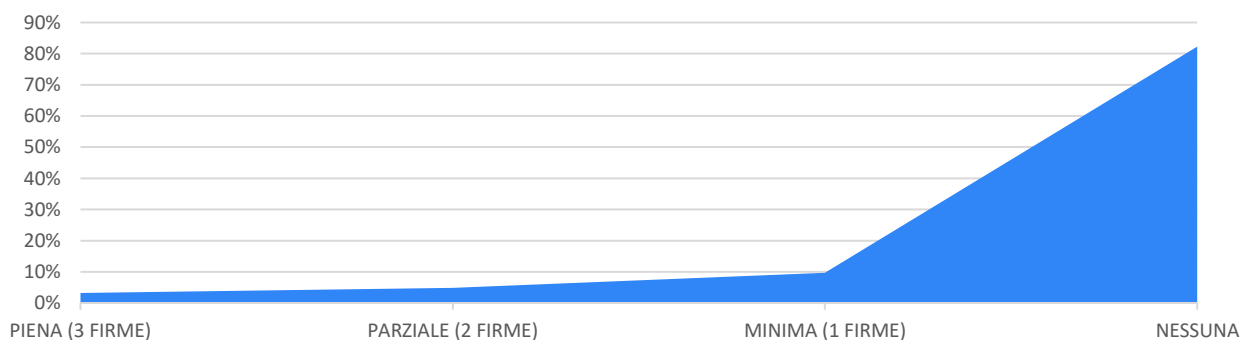
**TAB. 27. CONDIVISIONE DEI PIANI FORMATIVI DA PARTE DELLE OO.SS. (VALORI ASSOLUTI)**

Comparto	N° PIANI	PIENA (3 FIRME)	PARZIALE (2 FIRME)	MINIMA (1 FIRME)	NESSUNA
Scuola	9	1	2	3	3
S-A-E	10			2	8
Altro	43	1	1	1	40

**GRAFICO 22. PIANI FORMATIVI PER COMPARTO SOTTOSCRITTI DA ALMENO UNA O.S. (VALORI IN %)**

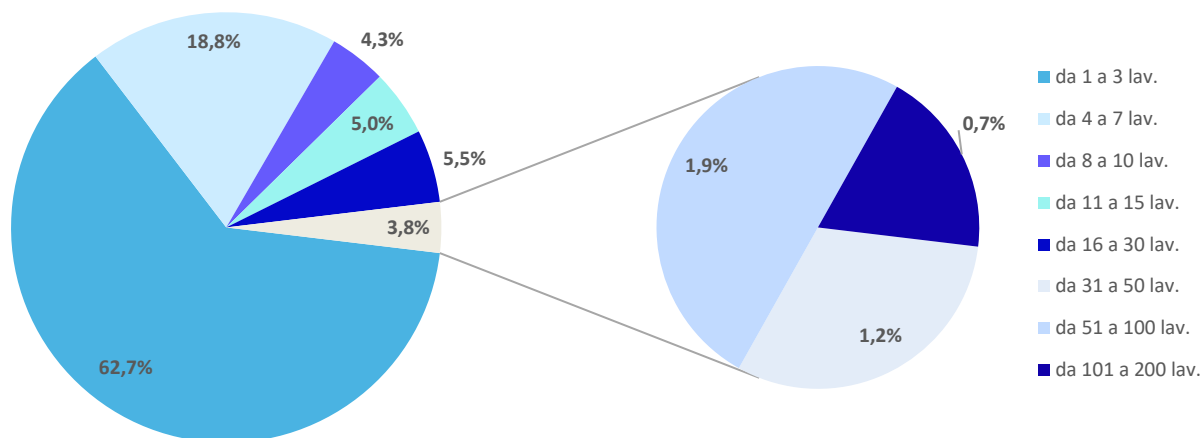


**GRAFICO 23. CONDIVISIONE DEI PIANI FORMATIVI DA PARTE DELLE OO.SS.: QUADRO COMPLESSIVO (VALORI IN %)**



## DIMENSIONE ENTI BENEFICIARI

GRAFICO 24. DIMENSIONE ENTI BENEFICIARI: QUADRO COMPLESSIVO (VALORI IN %)



TAB. 28. CLASSE DIMENSIONALE DEGLI ENTI BENEFICIARI FINANZIATI: QUADRO COMPLESSIVO (VALORI ASSOLUTI)

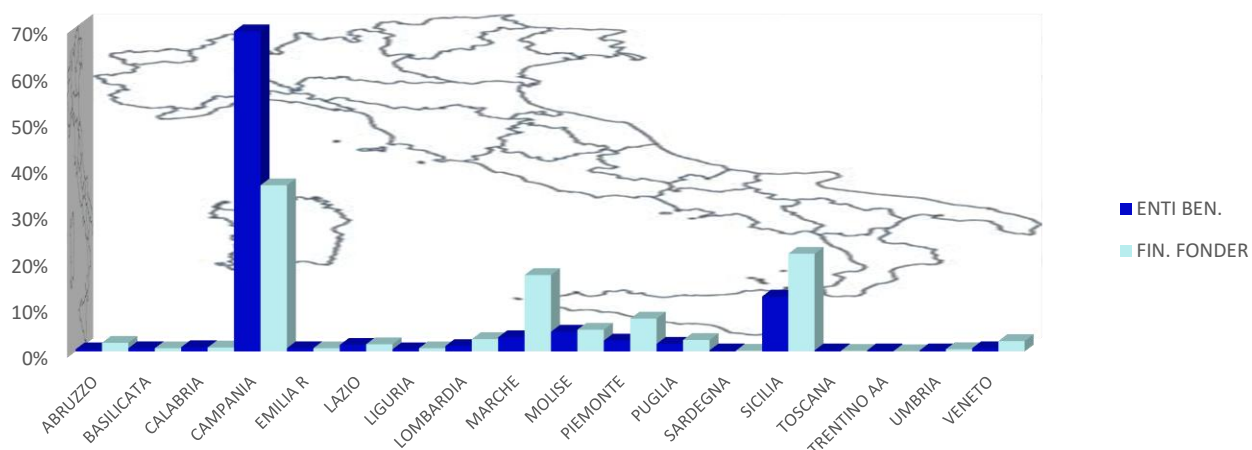
QUADRO COMPLESSIVO	ENTI BEN.	ENTI GIUR.	LAV. IN FORM.	ORE FORM.	MONTE ORE	FIN. FONDER
da 1 a 3 lav.	264	172	840	13.594	16.438	147.946,66 €
da 4 a 7 lav.	79	54	535	3.335	9.941	105.484,74 €
da 8 a 10 lav.	18	17	240	635	3.595	41.437,82 €
da 11 a 15 lav.	21	19	322	626	4.247	53.479,95 €
da 16 a 30 lav.	23	23	520	708	6.117	94.124,00 €
da 31 a 50 lav.	5	5	120	178	1.596	22.868,00 €
da 51 a 100 lav.	8	8	329	568	5.136	69.760,00 €
da 101 a 200 lav.	3	3	257	314	2.306	38.570,00 €
<b>TOTALE</b>	<b>421</b>	<b>301</b>	<b>3.163</b>	<b>19.958</b>	<b>49.376</b>	<b>573.671,17 €</b>

## GEOGRAFIA DELLA FORMAZIONE

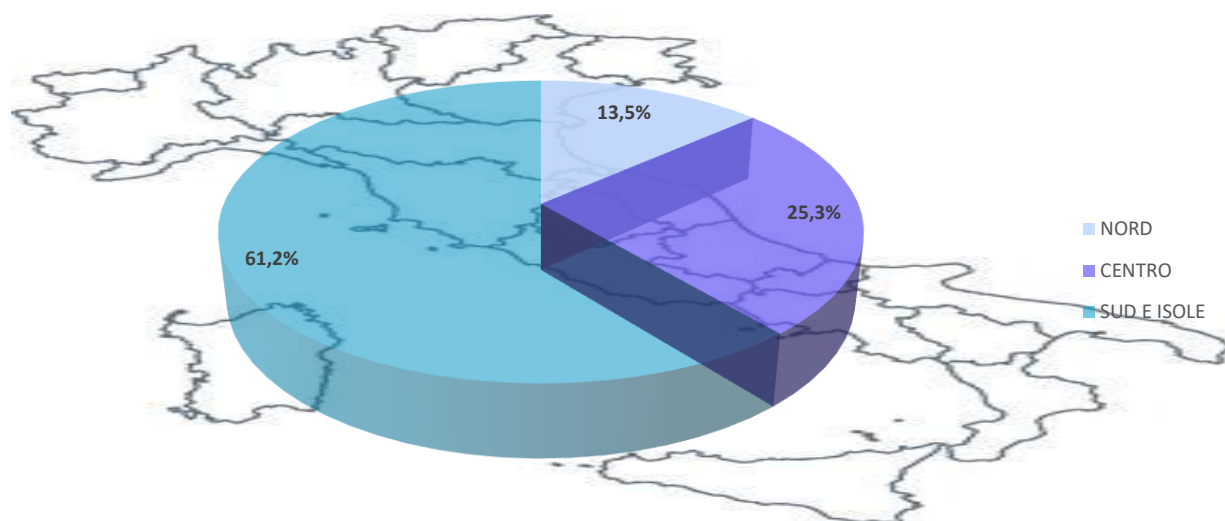
TAB. 29. FORMAZIONE FINANZIATA PER REGIONE: QUADRO COMPLESSIVO (VALORI ASSOLUTI)

	ENTI BEN.	TOT. DIP. E.B.	ENTI GIUR.	TOT. DIP. E.G	LAV. IN FORM.	ORE FORM.	MONTE ORE	FIN. FONDER
ABRUZZO	2	100	2	100	56	142	492	10.760,00 €
BASILICATA	3	14	3	14	11	186	327	4.000,00 €
CALABRIA	4	11	4	11	13	198	396	5.000,00 €
<b>CAMPANIA</b>	<b>291</b>	<b>696</b>	<b>171</b>	<b>415</b>	<b>1.217</b>	<b>14.675</b>	<b>23.152</b>	<b>205.767,18 €</b>
EMILIA R	3	16	3	16	10	166	346	4.000,00 €
LAZIO	6	30	6	30	40	302	730	9.000,00 €
LIGURIA	2	30	2	30	22	92	272	4.000,00 €
LOMBARDIA	5	67	5	67	76	188	979	15.304,00 €
<b>MARCHE</b>	<b>13</b>	<b>770</b>	<b>13</b>	<b>770</b>	<b>503</b>	<b>772</b>	<b>6.719</b>	<b>94.670,00 €</b>
MOLISE	18	111	18	111	76	694	1.582	27.000,00 €
PIEMONTE	10	299	10	299	144	309	1.854	40.780,00 €
PUGLIA	7	87	7	87	30	286	828	14.288,00 €
SARDEGNA	1	4	1	4	3	38	63	1.000,00 €
<b>SICILIA</b>	<b>50</b>	<b>566</b>	<b>50</b>	<b>566</b>	<b>927</b>	<b>1.672</b>	<b>10.868</b>	<b>121.042,00 €</b>
TOSCANA	1	3	1	3	2	72	72	800,00 €
TRENTINO AA	1	1	1	1	3	60	60	399,99 €
UMBRIA	1	11	1	11	6	18	108	2.880,00 €
VENETO	3	77	3	77	24	88	528	12.980,00 €
<b>TOTALE</b>	<b>421</b>	<b>2.893</b>	<b>301</b>	<b>2.612</b>	<b>3.163</b>	<b>19.958</b>	<b>49.376</b>	<b>573.671,17 €</b>

**GRAFICO 25. ENTI BENEFICIARI E FIN. FONDER FINANZIATI PER REGIONE: QUADRO COMPLESSIVO (VALORI IN %)**



**GRAFICO 26. FIN. FONDER APPROVATO SUDDIVISO PER LE MACROAREE NORD, CENTRO E SUD (VALORI IN %)**



**TABB. 30-32. GEOGRAFIA DELLA FORMAZIONE PER COMPARTO (VALORI ASSOLUTI)**

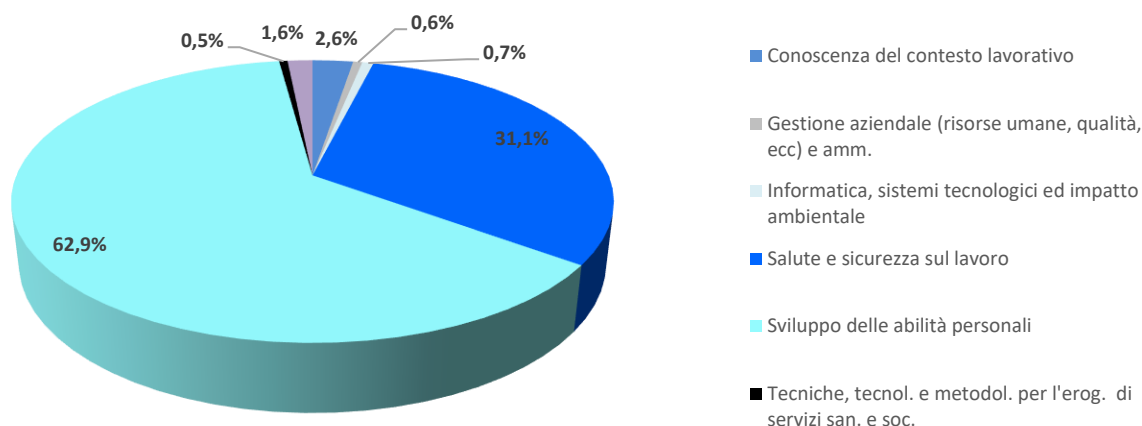
SCUOLA	ENTI BEN.	TOT. DIP. E.B.	ENTI GIUR.	TOT. DIP. E.G	LAV. IN FORM.	ORE FORM.	MONTE ORE	FIN. FONDER
LIGURIA	1	27	1	27	20	20	200	3.200,00 €
LOMBARDIA	3	54	3	54	67	81	662	11.504,00 €
PIEMONTE	1	91	1	91	42	96	576	10.500,00 €
SICILIA	1	15	1	15	18	12	108	1.320,00 €
VENETO	3	77	3	77	24	88	528	12.980,00 €
<b>TOTALE</b>	<b>9</b>	<b>264</b>	<b>9</b>	<b>264</b>	<b>171</b>	<b>297</b>	<b>2.074</b>	<b>39.504,00 €</b>

S-A-E	ENTI BEN.	TOT. DIP. E.B.	ENTI GIUR.	TOT. DIP. E.G	LAV. IN FORM.	ORE FORM.	MONTE ORE	FIN. FONDER
ABRUZZO	1	98	1	98	54	70	420	9.960,00 €
LAZIO	1	14	1	14	24	28	168	3.000,00 €
<b>MARCHE</b>	<b>4</b>	<b>322</b>	<b>4</b>	<b>322</b>	<b>210</b>	<b>254</b>	<b>1.524</b>	<b>35.000,00 €</b>
PIEMONTE	3	84	3	84	36	81	486	11.460,00 €
SICILIA	1	57	1	57	60	60	720	7.800,00 €
<b>TOTALE</b>	<b>10</b>	<b>575</b>	<b>10</b>	<b>575</b>	<b>384</b>	<b>493</b>	<b>3.318</b>	<b>67.220,00 €</b>

ALTRO	ENTI BEN.	TOT. DIP. E.B.	ENTI GIUR.	TOT. DIP. E.G	LAV. IN FORM.	ORE FORM.	MONTE ORE	FIN. FONDER
ABRUZZO	1	2	1	2	2	72	72	800,00 €
BASILICATA	3	14	3	14	11	186	327	4.000,00 €
CALABRIA	4	11	4	11	13	198	396	5.000,00 €
<b>CAMPANIA</b>	<b>291</b>	<b>696</b>	<b>171</b>	<b>415</b>	<b>1.217</b>	<b>14.675</b>	<b>23.152</b>	<b>205.767,18 €</b>
EMILIA R	3	16	3	16	10	166	346	4.000,00 €
LAZIO	5	16	5	16	16	274	562	6.000,00 €
LIGURIA	1	3	1	3	2	72	72	800,00 €
LOMBARDIA	2	13	2	13	9	107	317	3.800,00 €
<b>MARCHE</b>	<b>9</b>	<b>448</b>	<b>9</b>	<b>448</b>	<b>293</b>	<b>518</b>	<b>5.195</b>	<b>59.670,00 €</b>
MOLISE	18	111	18	111	76	694	1.582	27.000,00 €
PIEMONTE	6	124	6	124	66	132	792	18.820,00 €
PUGLIA	7	87	7	87	30	286	828	14.288,00 €
SARDEGNA	1	4	1	4	3	38	63	1.000,00 €
<b>SICILIA</b>	<b>48</b>	<b>494</b>	<b>48</b>	<b>494</b>	<b>849</b>	<b>1.600</b>	<b>10.040</b>	<b>111.922,00 €</b>
TOSCANA	1	3	1	3	2	72	72	800,00 €
TRENTINO AA	1	1	1	1	3	60	60	399,99 €
UMBRIA	1	11	1	11	6	18	108	2.880,00 €
<b>TOTALE</b>	<b>402</b>	<b>2.054</b>	<b>282</b>	<b>1.773</b>	<b>2.608</b>	<b>19.168</b>	<b>43.984</b>	<b>466.947,17 €</b>

## TEMATICHE FORMATIVE

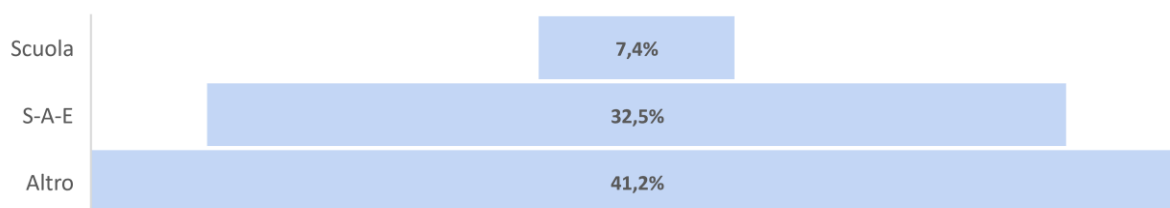
GRAFICO 27. ORE DI FORMAZIONE PER TEMATICHE FORMATIVE: QUADRO COMPLESSIVO (VALORI IN %)



TAB. 33. TEMATICHE FORMATIVE: QUADRO COMPLESSIVO (VALORI ASSOLUTI)

	Ore Form.	Lav. in Form.	Monte Ore	Fin. Fonder
Vendita, marketing	15	6	90	2.250,00 €
Conoscenza del contesto lavorativo	117	30	702	14.938,00 €
Gestione aziendale (risorse umane, qualità, ecc) e amm.	21	18	126	3.360,00 €
Informatica, sistemi tecnologici ed impatto ambientale	26	12	156	4.160,00 €
Lavoro d'ufficio e di segreteria	13	8	104	2.050,00 €
Lingue straniere, italiano per stranieri	16	8	128	2.450,00 €
Salute e sicurezza sul lavoro	1.490	1.293	15.816	178.412,00 €
Sviluppo delle abilità personali	2.226	1.754	31.916	360.771,17 €
Tecniche, tecnol. e metodol. per l'erog. di servizi econ.	12	6	72	1.080,00 €
Tecniche, tecnol. e metodol. per l'erog. di servizi san. e soc.	20	22	224	3.080,00 €
Welfare aziendale e benessere organizzativo	7	6	42	1.120,00 €
<b>TOTALE</b>	<b>3.963</b>	<b>3.163</b>	<b>49.376</b>	<b>573.671,17 €</b>

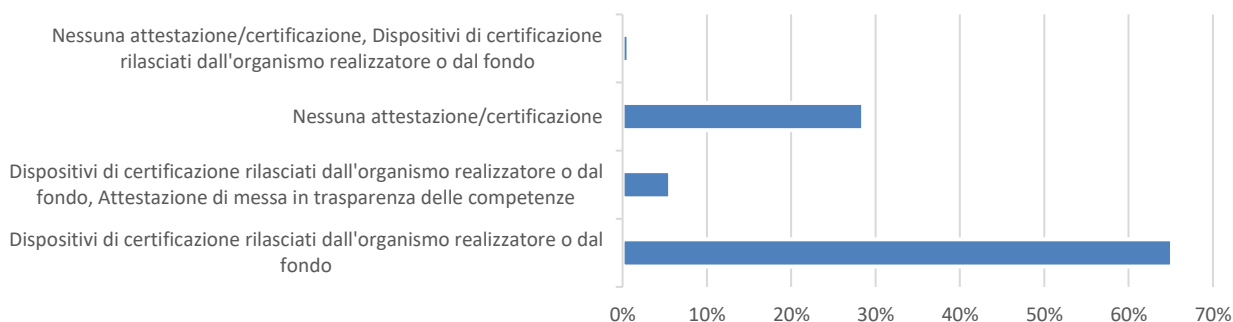
**GRAFICO 28. SALUTE E SICUREZZA SUL LAVORO: ORE DI FORMAZIONE PER COMPARTO (VALORI IN %)**



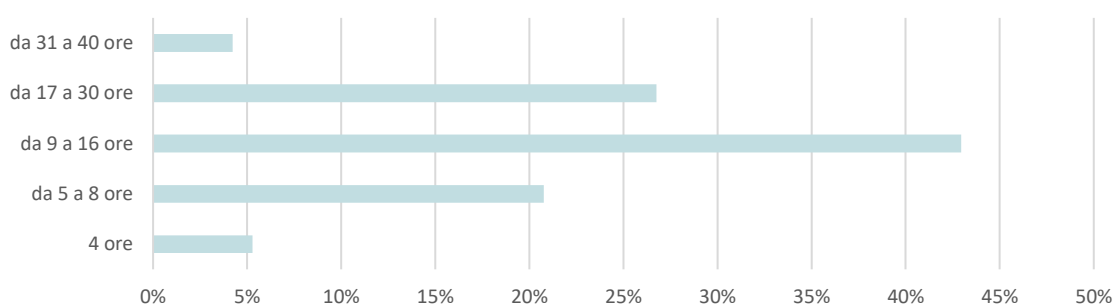
**TAB. 34. CERTIFICAZIONE DEI PROGETTI PER COMPARTO E COMPLESSIVO (VALORI ASSOLUTI)**

	Scuola	S-A-E	Altro	TOTALE
Dispositivi di certificazione rilasciati dall'organismo realizzatore o dal fondo	17	46	122	185
Dispositivi di certificazione rilasciati dall'organismo realizzatore o dal fondo, Attestazione di messa in trasparenza delle competenze	6	10		16
Nessuna attestazione/certificazione		1	80	81
Nessuna attestazione/certificazione, Dispositivi di certificazione rilasciati dall'organismo realizzatore o dal fondo		2		2

**GRAFICO 29. CERTIFICAZIONE DEI PROGETTI. QUADRO COMPLESSIVO (VALORI %)**



**GRAFICO 30. DURATA DEI PROGETTI: QUADRO COMPLESSIVO (VALORI %)**



**TAB. 35. DURATA DEI PROGETTI PER COMPARTO E COMPLESSIVO (VALORI ASSOLUTI)**

	Scuola	S-A-E	Altro	TOTALE
4 ore	1	13	1	15
da 5 a 8 ore	7	26	26	59
da 9 a 16 ore	10	17	95	122
da 17 a 30 ore	5	3	68	76
da 31 a 40 ore			12	12
<b>TOTALE</b>	<b>23</b>	<b>59</b>	<b>202</b>	<b>284</b>

## FOCUS QUALITATIVO SUI LAVORATORI FINANZIATI DELLE AZIENDE NEOADERENTI<sup>2</sup>

GRAFICO 31. STATO FORMAZIONE DEI LAVORATORI: QUADRO COMPLESSIVO (VALORI IN %)

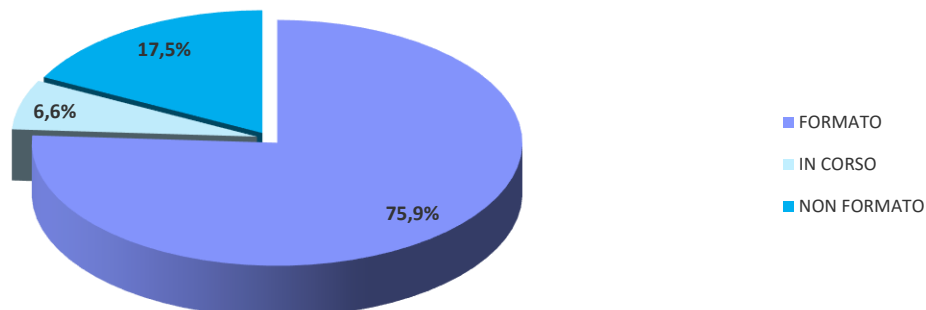


GRAFICO 32. GENERE DEI LAVORATORI IN FORMAZIONE PER COMPARTO (VALORI IN %)

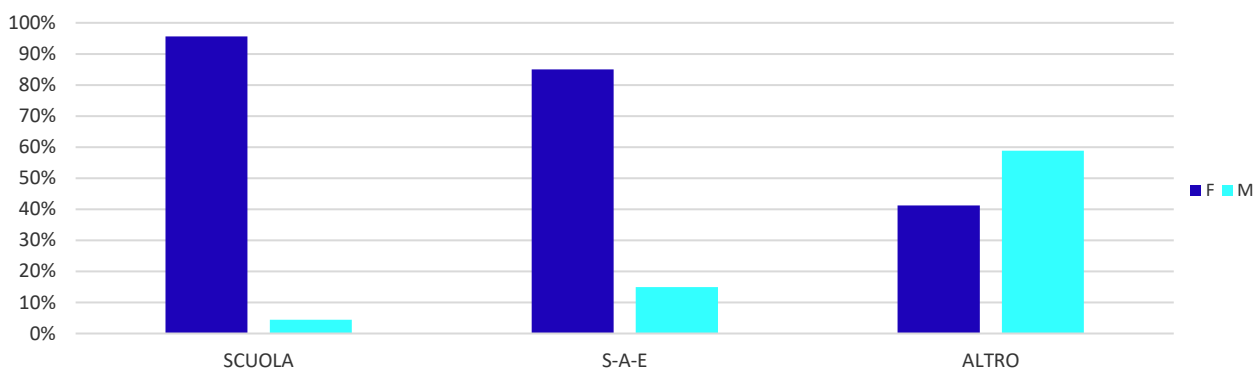
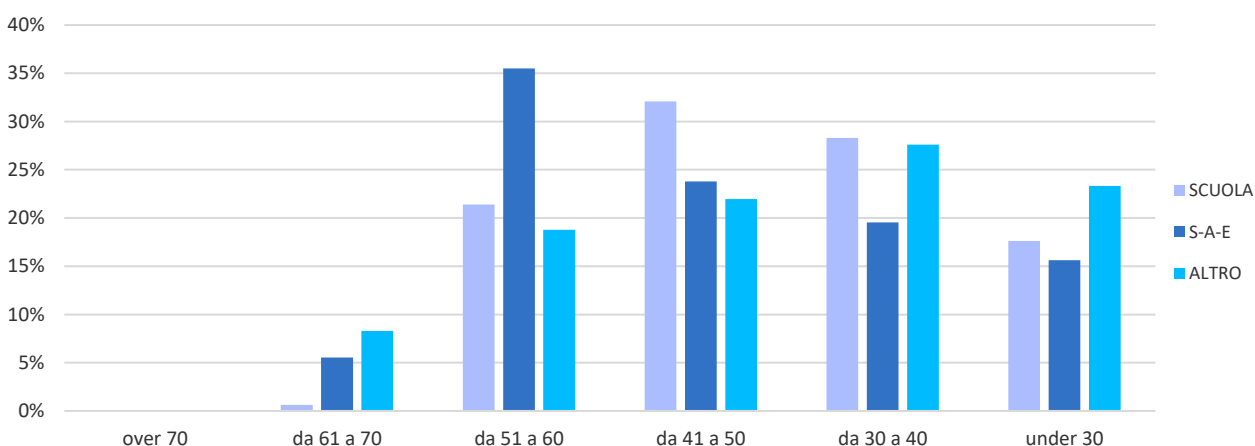
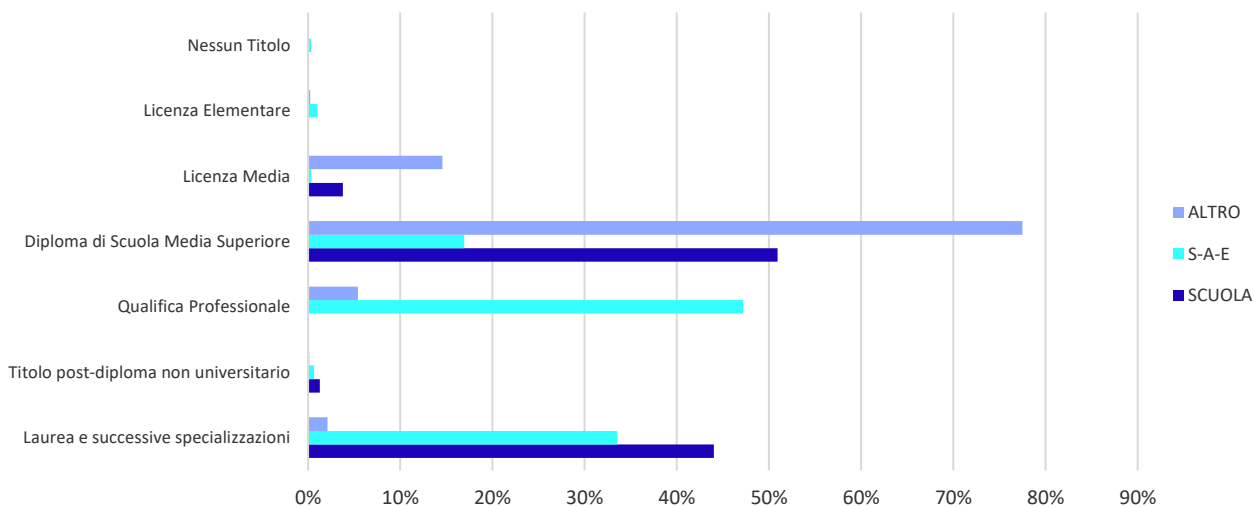


GRAFICO 33. ETA' DEI LAVORATORI IN FORMAZIONE PER COMPARTO (VALORI IN %)

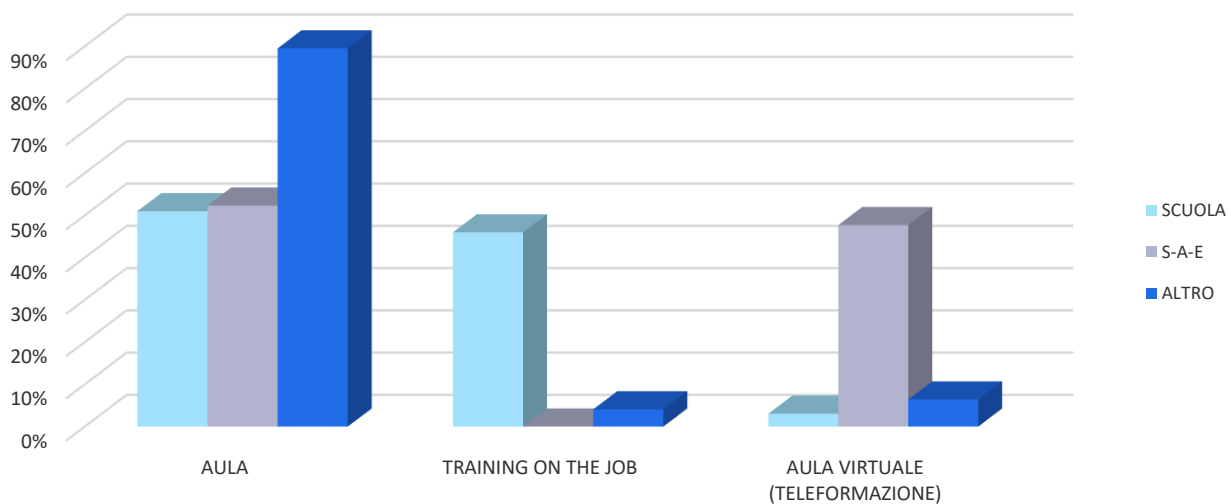


<sup>2</sup> Le tabelle e i grafici che seguono sono tratti dai dati di gestione dei piani formativi e riguardano il 68 % dei lavoratori in formazione.

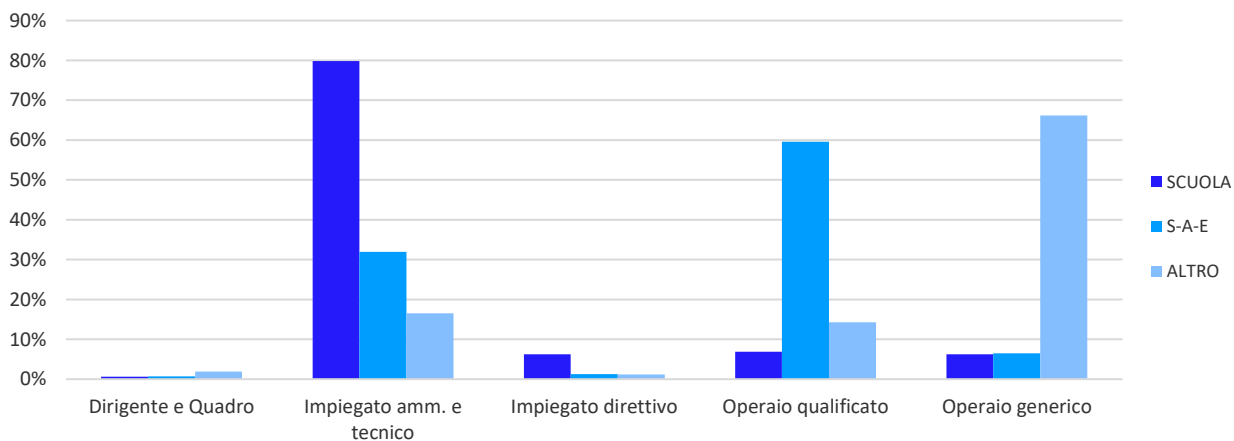
**GRAFICO 34. TITOLO DI STUDIO DEI LAVORATORI IN FORMAZIONE PER COMPARTO (VALORI IN %)**



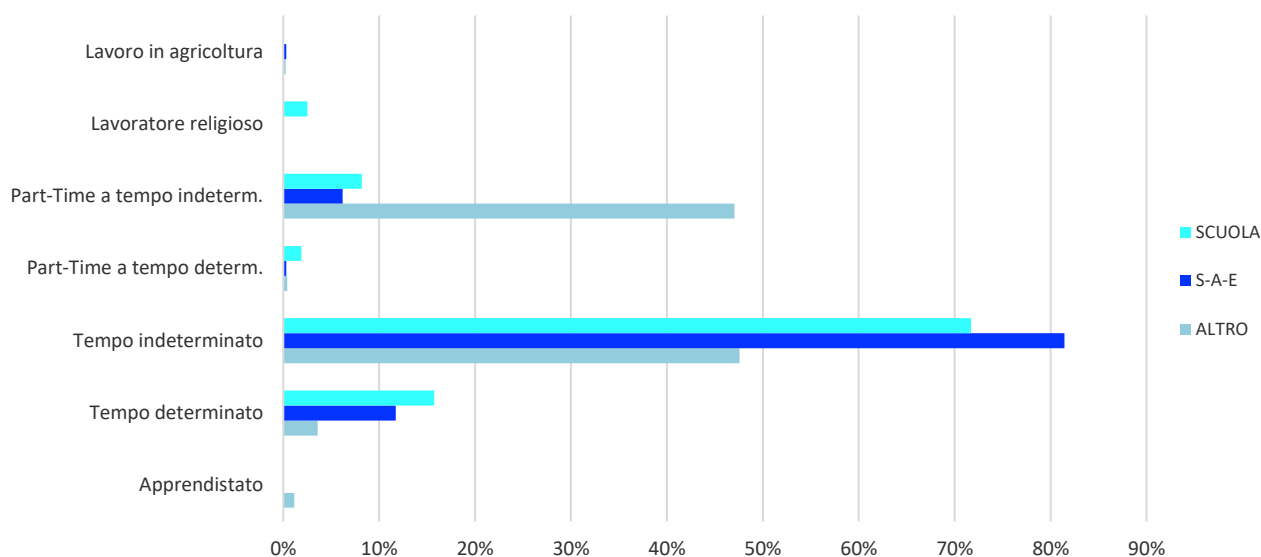
**GRAFICO 35. ORE FORMAZIONE PER MODALITA' FORMATIVA: QUADRO COMPLESSIVO (VALORI IN %)**



**GRAFICO 36. INQUADRAMENTO CONTRATTUALE DEI LAVORATORI IN FORMAZIONE: QUADRO COMPLESSIVO (VALORI IN %)**



**GRAFICO 37. TIPOLOGIA CONTRATTUALE DEI LAVORATORI IN FORMAZIONE: QUADRO COMPLESSIVO (VALORI IN %)**



**TABB. 36-38. CCNL APPLICATO AI LAVORATORI IN FORMAZIONE PER COMPARTO (VALORI IN %)**

SCUOLA	
SCUOLA - AGIDAE E FISM	66,7%
SCUOLE MATERNE PRIVATE - ANINSEI	1,3%
SCUOLE PRIVATE LAICHE - ANINSEI	32,1%
S-A-E	
ALTRI CONTRATTI NON CONTEMPLATI IN ELENCO	35,2%
COOPERATIVE SOCIALI	16,0%
NESSUN CONTRATTO NAZIONALE	0,7%
SCUOLA - AGIDAE E FISM	0,3%
UNEBA - Unione Nazionale Istituzioni e iniziative di assistenza sociale	47,9%
ALTRO	
ABBIGL. - CALZATURE (ARTIGIANATO)	0,6%
ABBIGLIAMENTO/TESSILE - ARTIGIANATO	1,0%
ABBIGLIAMENTO/TESSILE - INDUSTRIA	0,2%
AGRICOLTURA - CACCIA - PESCA	0,7%
AGRICOLTURA E OPERAI FLOROVIVAISTI	4,6%
ALBERGHI - TURISMO - PUBBLICI ESERCIZI	1,0%
ALBERGHI E TURISMO	4,1%
ALBERGHI/TUR. - AGENZIE DI VIAGGIO	0,4%
ALBERGHI/TUR. - ALBERGHI	2,2%
ALBERGHI/TUR. - ALBERGHI CON RISTORANTE	0,8%
ALBERGHI/TUR. - BAR E CAFFE'	3,1%
ALBERGHI/TUR. - PIZZERIE RISTORANTI TRATTORIE	4,4%
ALBERGHI/TUR. - PUBBLICI ESERCIZI	0,1%
ALIMENTARI - ARTIGIANATO	0,7%
ALIMENTARI - GENERICO	0,5%
ALIMENTARI - LATTIERO-CASEARIA (INDUSTRIA)	0,2%
ALIMENTARI - LATTIERO-CASEARIA (PICCOLA INDUSTRIA)	0,5%
ALTRI CONTRATTI NON CONTEMPLATI IN ELENCO	2,4%
AUTOFERROTRANVIERI	0,1%
AUTORIMESSE E NOLEGGIO AUTOMEZZI	1,8%

BARBIERI	0,8%
BARBIERI PARRUCCHIERI E ACCONCIATORI	3,5%
COMMERCIO	17,5%
COMMERCIO - ABBIGLIAMENTO	1,0%
COMMERCIO - ALIMENTARI	3,4%
COMMERCIO - ALTRI SERVIZI CONNESSI ALL'INFORMATICA	0,2%
COMMERCIO - AUTOVEICOLI	0,8%
COMMERCIO - CARNE	0,1%
COMMERCIO - FERRAMENTA	0,2%
COMMERCIO - FRUTTA VERDURA	0,5%
COMMERCIO - LIBRI GIORNALI CARTOLERIA	0,7%
COMMERCIO - MANUTENZIONE RIPARAZIONE MACCH. PER UF	0,2%
COMMERCIO - MOBILI	0,2%
COMMERCIO - OGGETTI D'ARTE, DI CULTO, DECORAZIONE	0,2%
COMMERCIO - PANE PASTICCERIA	0,1%
COMMERCIO - TABACCO	0,9%
COMMERCIO - TERZIARIO	1,0%
CONTRATTO AZIENDALE	0,1%
COOPERATIVE SOCIALI	1,6%
DIRIGENTI	0,1%
EDILIZIA - ARTIGIANATO	1,1%
EDILIZIA - GENERICO	8,4%
EDILIZIA - PICCOLA INDUSTRIA	0,4%
EDITORIALE - PICCOLA INDUSTRIA	0,5%
ENERGIA ELETTRICA - PRODUTTORI INDIPENDENTI	0,1%
FARMACIE	0,1%
IMPIANTI SPORTIVI E PALESTRE	1,0%
IMPRESE PULIMENTO - ARTIGIANATO	0,5%
INDUSTRIA E ARTIGIANATO	0,1%
LEGNO - FABBRICAZIONE DI MOBILI (ARTIGIANATO)	0,2%
LEGNO E ARREDAMENTO - ARTIGIANATO	0,1%
METALMECCANICA - ARTIGIANATO	1,3%
METALMECCANICA - GENERICO	4,4%
METALMECCANICA - INDUSTRIA	5,3%
PANIFICAZIONE - ARTIGIANATO	2,0%
PARRUCCHIERI	0,1%
POMPE FUNEBRI	0,5%
PULIZIA - INDUSTRIA	0,2%
SCUOLA - AGIDAE E FISM	0,5%
SERVIZI	2,0%
STUDI PROF.-CIPA - CONSULENZE FINANZIARIE	0,1%
STUDI PROF.-CIPA - STUDI LEGALI: ATTIVITA'	0,2%
STUDI PROF.-CONSILP - CONSULENZE FINANZIARIE	0,2%
STUDI PROFESSIONALI	5,9%
TRASPORTI	1,7%
TRASPORTI MARITTIMI	1,0%

## AVVISO ORDINARIO 03/2025: SPORTELLO PIANI AZIENDALI

**DATA DI PUBBLICAZIONE: 18/02/2025**

**DATA CHIUSURA: 31/12/2025**

**RISORSE STANZIATE:**

**€ 1.700.000,00**

**IMPORTO RICHIESTO: € 1.836.386,94**

**IMPORTO FINANZIATO: € 1.736.086,94**

L'Avviso è rivolto a tutte le aziende versanti, a esclusione delle aziende micro da 1 a 10 dipendenti, che promuovono interventi di formazione continua finalizzati a sostenere la competitività delle imprese e l'occupabilità dei lavoratori attraverso azioni di formazione, aggiornamento e riqualificazione professionale. Il finanziamento dei piani è a sportello, in base all'ordine cronologico di presentazione a Fonder, previa valutazione formale e valutazione di merito, quest'ultima a cura dei Comitati di Comparto. L'Avviso si articola in 10 scadenze (escluso il mese di agosto), di € 170.000,00 ciascuna.

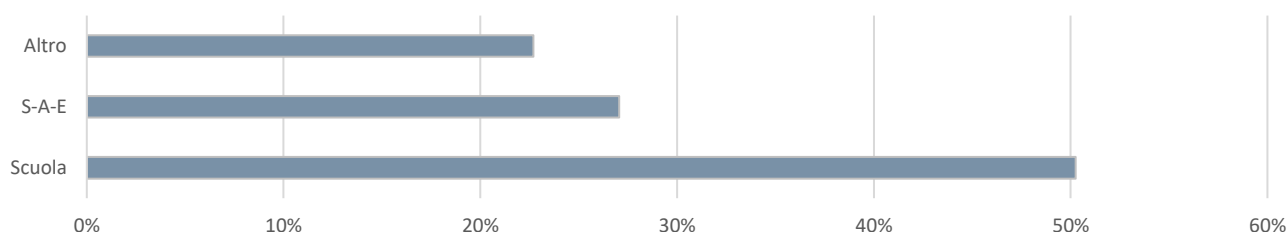
**TAB. 39. PIANI FORMATIVI PRESENTATI (VALORI ASSOLUTI)**

Comparto	Piani	Progetti	Fin. Fonder	Lav. in Form.	Ore Form.	Monte Ore	Enti Ben.	Lav. Tot.
Scuola	167	474	914.597,84 €	4.326	6.506	56.168	167	10.637
S-A-E	79	369	504.329,34 €	3.172	3.736	32.810	79	7.602
Altro	89	158	417.459,76 €	1.575	3.595	34.294	89	2.910
<b>TOTALE</b>	<b>335</b>	<b>1001</b>	<b>1.836.386,94 €</b>	<b>9.073</b>	<b>13.837</b>	<b>123.272</b>	<b>335</b>	<b>21.149</b>

**TAB. 40. PIANI FORMATIVI FINANZIATI (VALORI ASSOLUTI)**

Comparto	Piani	Progetti	Fin. Fonder	Lav. In Form.	Ore Form.	Monte ore	Enti Ben.	Lav. Tot.
Scuola	159	454	872.397,84 €	4.088	6.227	53.036	159	9.840
S-A-E	73	352	469.729,34 €	3.016	3.466	30.432	73	7.086
Altro	86	148	393.959,76 €	1.425	3.430	32.032	86	2.710
<b>TOTALE</b>	<b>318</b>	<b>954</b>	<b>1.736.086,94 €</b>	<b>8.529</b>	<b>13.123</b>	<b>115.500</b>	<b>318</b>	<b>19.636</b>

**GRAFICO 38. RISORSE APPROVATE PER COMPARTO (VALORI IN %)**



**TAB. 41. TIPOLOGIA SOGGETTI ATTUATORI PIANI FORMATIVI PER COMPARTO (VALORI ASSOLUTI)**

Comparto	Soggetti attuatori delegati	%	Enti beneficiari attuatori	%
Scuola	83	52,2%	76	47,8%
S-A-E	58	79,5%	15	20,5%
Altro	83	96,5%	3	3,5%
<b>TOTALE</b>	<b>224</b>		<b>94</b>	

**TAB. 42. SOGGETTI ATTUATORI DELEGATI E ENTI BENEFICARI: N° DI PIANI FINANZIATI E N° DI PARTECIPAZIONE (VALORI ASSOLUTI)**

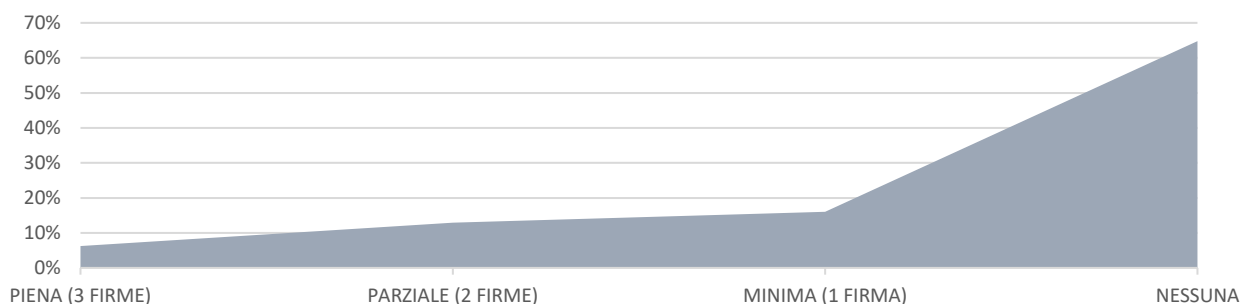
N° di piani finanziati per soggetto attuatore delegato		N° di partecipazioni per ente beneficiario	
1 piano	87	1 volta	296
2 piani	11	2 volte	11
3 piani	4		
4 piani	2		
5 piani	1		
6 piani	1		
10 piani	1		
12 piani	1		
17 piani	2		
20 piani	2		
26 piani	1		
36 piani	1		
41 piani	1		

**TAB. 43. FINALITÀ DI PIANO PER COMPARTO E COMPLESSIVO (VALORI ASSOLUTI)**

FINALITA'	Scuola	S-A-E	Altro	Totale
Competitività d'impresa / Innovazione	15		3	18
Competitività d'impresa / Innovazione, Competitività settoriale, Mantenimento occupazione, Mantenimento/aggiornamento delle competenze, Sviluppo locale		3	19	22
Competitività d'impresa / Innovazione, Mantenimento occupazione, Mantenimento/aggiornamento delle competenze	13	5	10	28
Competitività settoriale	1	20	1	22
Competitività settoriale, Mantenimento/aggiornamento delle competenze	2	4		6
Formazione ex-lege (obbligatoria)	7	9	12	28
Formazione ex-lege (obbligatoria), Mantenimento occupazione	1		1	2
Formazione ex-lege (obbligatoria), Mantenimento/aggiornamento delle competenze	11	4	1	16
Formazione ex-lege (obbligatoria), Competitività d'impresa / Innovazione, Mantenimento/aggiornamento delle competenze	3	3	1	7
Formazione ex-lege (obbligatoria), Competitività settoriale, Mantenimento occupazione, Mantenimento/aggiornamento delle competenze	3	3		6
Formazione in ingresso, Formazione ex-lege (obbligatoria)	3	9		12
Formazione in ingresso, Competitività d'impresa / Innovazione, Mantenimento occupazione, Mantenimento/aggiornamento delle competenze	6	1	2	9
Mantenimento occupazione, Mantenimento/aggiornamento delle competenze	19	3	36	58
Mantenimento/aggiornamento delle competenze	75	9		84
<b>TOTALE</b>	<b>159</b>	<b>73</b>	<b>86</b>	<b>318</b>

## ACCORDO PARTI SOCIALI

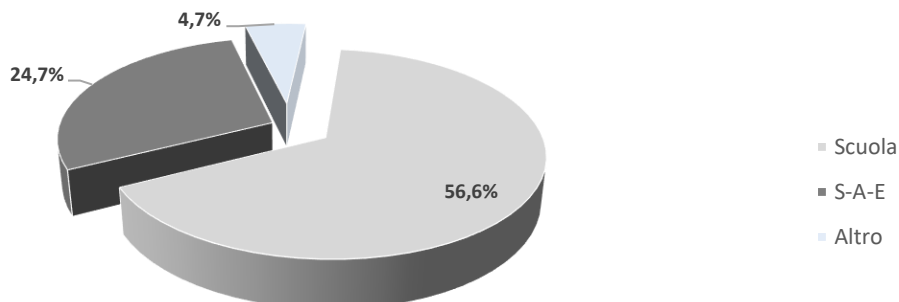
**GRAFICO 39. CONDIVISIONE DEI PIANI FORMATIVI DA PARTE DELLE OO.SS.: QUADRO COMPLESSIVO (VALORI IN %)**



TAB. 44. CONDIVISIONE DEI PIANI FORMATIVI DA PARTE DELLE OO.SS. (VALORI ASSOLUTI)

N° PIANI	PIENA (3 FIRME)	PARZIALE (2 FIRME)	MINIMA (1 FIRMA)	NESSUNA
159	18	33	39	69
73	1	7	10	55
86	1	1	2	82
<b>318</b>	<b>20</b>	<b>41</b>	<b>51</b>	<b>206</b>

GRAFICO 40. PIANI FORMATIVI PER COMPARTO SOTTOSCRITTI DA ALMENO UNA O.S. (VALORI IN %)

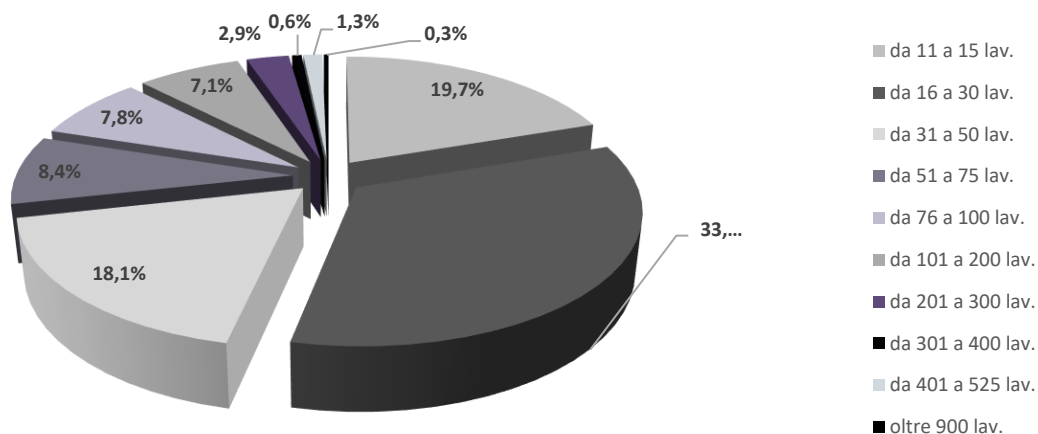


## DIMENSIONE ENTI BENEFICIARI

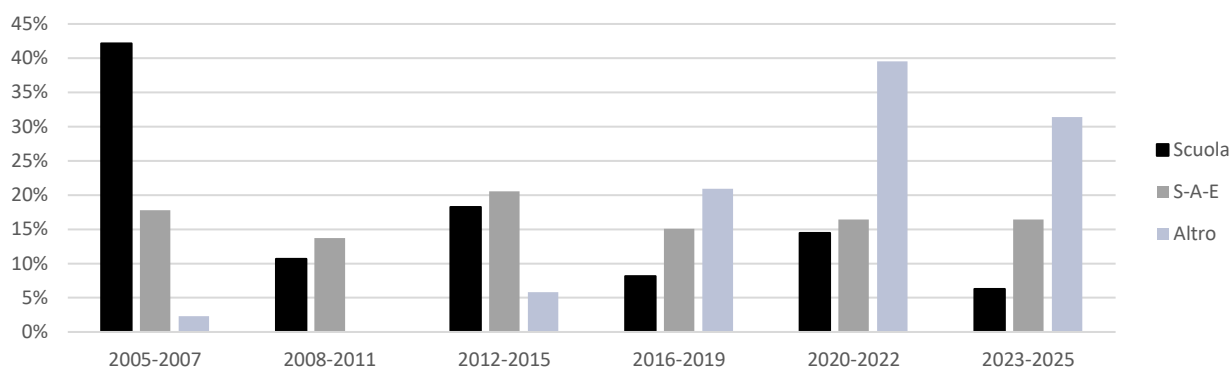
TAB. 45. CLASSE DIMENSIONALE DEGLI ENTI BENEFICIARI: QUADRO COMPLESSIVO (VALORI ASSOLUTI)

QUADRO COMPLESSIVO	N° ENTI BEN.	N° ENTI GIUR.	LAV. IN FORM.	ORE FORM.	MONTE ORE	FIN. FONDER
da 11 a 15 lav.	61	61	549	1.516	11.638	174.643,00 €
da 16 a 30 lav.	104	104	1.621	3.465	28.447	437.524,56 €
da 31 a 50 lav.	56	56	1.278	2.169	17.732	279.224,00 €
da 51 a 75 lav.	29	26	987	1.392	13.108	185.651,00 €
da 76 a 100 lav.	24	24	1.194	1.653	16.415	228.812,34 €
da 101 a 200 lav.	25	22	1.576	1.677	15.793	251.782,04 €
da 201 a 300 lav.	10	9	559	539	5.402	74.080,00 €
da 301 a 400 lav.	2	2	264	198	2.376	25.500,00 €
da 401 a 525 lav.	6	4	375	406	3.077	59.430,00 €
oltre 900 lav.	1	1	126	108	1.512	19.440,00 €
<b>TOTALE</b>	<b>318</b>	<b>309</b>	<b>8.529</b>	<b>13.123</b>	<b>115.500</b>	<b>1.736.086,94 €</b>

GRAFICO 41. DIMENSIONE ENTI BENEFICIARI: QUADRO COMPLESSIVO (VALORI IN %)



**GRAFICO 42. ANNO DI ADESIONE DEGLI ENTI BENEFICIARI FINANZIATI PER COMPARTO (VALORI IN %)**



## GEOGRAFIA DELLA FORMAZIONE

**TAB. 46. FORMAZIONE FINANZIATA PER REGIONE: QUADRO COMPLESSIVO (VALORI ASSOLUTI)**

REGIONE	ENTI BEN.	TOT. DIP.	E. GIUR.	DIP. E.G.	LAV. IN FORM.	ORE FORM.	MONTE ORE	FIN. FONDER
CAMPANIA	6	409	6	409	234	408	3.720	50.173,00 €
EMILIA R	7	393	7	393	116	283	2.116	37.380,00 €
FRIULI VG	4	127	4	127	37	182	1.122	20.964,00 €
LAZIO	28	3.994	24	3.109	893	1.121	10.374	170.989,00 €
LIGURIA	11	781	11	781	357	527	3.478	72.100,00 €
LOMBARDIA	83	4.610	82	4.416	2.321	2.949	27.473	417.273,80 €
MARCHE	58	1.740	58	1.740	670	2.364	21.795	267.140,00 €
PIEMONTE	40	1.924	38	1.675	1.127	1.476	11.837	199.791,00 €
PUGLIA	2	322	2	322	182	202	1.246	28.000,00 €
SICILIA	18	974	18	974	826	881	10.302	110.400,00 €
TOSCANA	17	1.032	17	1.032	456	853	6.681	100.416,14 €
TRENTINO AA	4	88	4	88	30	151	906	17.500,00 €
UMBRIA	4	307	4	307	264	238	3.290	32.170,00 €
VENETO	36	2.935	34	2.357	1.016	1.488	11.160	211.790,00 €
<b>TOTALE</b>	<b>318</b>	<b>19.636</b>	<b>309</b>	<b>17.730</b>	<b>8.529</b>	<b>13.123</b>	<b>115.500</b>	<b>1.736.086,94 €</b>

**GRAFICO 43. ENTI BENEFICIARI E FIN. FONDER FINANZIATI PER REGIONE: QUADRO COMPLESSIVO (VALORI IN %)**

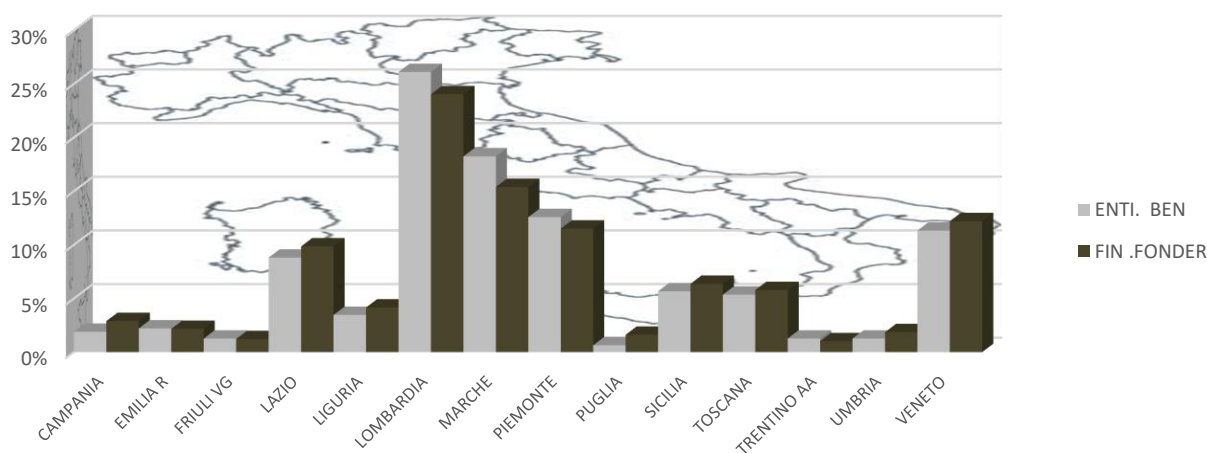
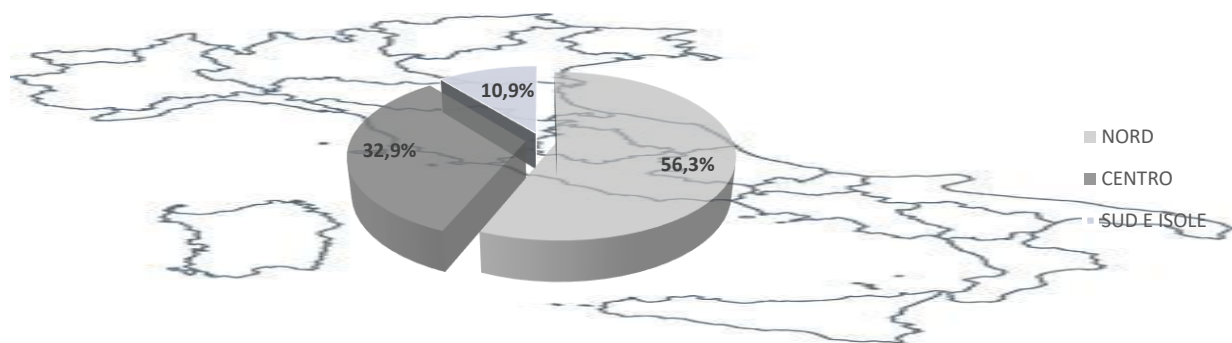


GRAFICO 44. FIN. FONDER FINANZIATO SUDDIVISO PER LE MACROAREE NORD, CENTRO E SUD (VALORI IN %)



TABB. 47-49. GEOGRAFIA DELLA FORMAZIONE FINANZIATA PER COMPARTO (VALORI ASSOLUTI)

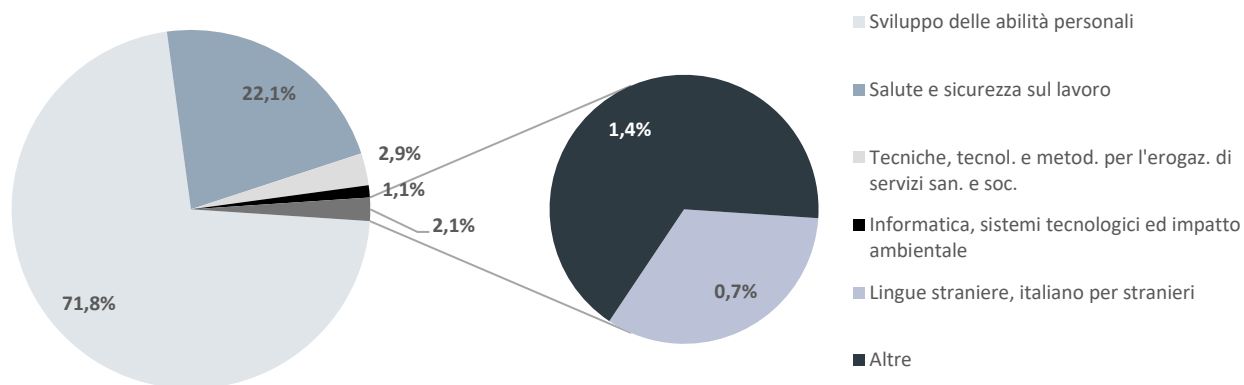
SCUOLA	ENTI BEN.	TOT. DIP.	ENTI GIUR.	DIP. EG	LAV. IN FORM.	ORE FORM.	MONTE ORE	FIN. FONDER
CAMPANIA	2	193	2	193	132	146	1.752	20.873,00 €
EMILIA R	5	331	5	331	87	222	1.557	27.500,00 €
FRIULI VG	3	116	3	116	30	152	912	17.964,00 €
LAZIO	17	1.940	15	1.834	430	708	5.864	109.400,00 €
LIGURIA	5	394	5	394	171	256	1.852	38.600,00 €
LOMBARDIA	74	4.166	73	3.972	2.111	2.671	24.560	379.294,04 €
MARCHE	3	81	3	81	27	94	852	12.500,00 €
PIEMONTE	10	476	9	354	323	350	3.575	47.647,00 €
SICILIA	3	126	3	126	156	168	2.016	20.500,00 €
TOSCANA	5	388	5	388	92	204	1.654	23.539,80 €
TRENTINO AA	4	88	4	88	30	151	906	17.500,00 €
UMBRIA	1	68	1	68	88	48	1.014	7.790,00 €
VENETO	27	1.473	26	950	411	1.057	6.522	149.290,00 €
<b>TOTALE</b>	<b>159</b>	<b>9.840</b>	<b>154</b>	<b>8.895</b>	<b>4.088</b>	<b>6.227</b>	<b>53.036</b>	<b>872.397,84 €</b>

S-A-E	ENTI BEN.	TOT. DIP.	ENTI GIUR.	DIP. EG	LAV. IN FORM.	ORE FORM.	MONTE ORE	FIN. FONDER
CAMPANIA	3	179	3	179	78	210	1.656	23.800,00 €
EMILIA R	1	46	1	46	21	32	327	5.380,00 €
LAZIO	10	2.034	8	1.255	445	385	4.342	58.509,00 €
LIGURIA	6	387	6	387	186	271	1.626	33.500,00 €
LOMBARDIA	4	309	4	309	112	126	1.166	19.620,00 €
MARCHE	1	33	1	33	24	40	240	5.500,00 €
PIEMONTE	28	1.408	27	1.281	791	1.067	7.873	145.304,00 €
PUGLIA	1	196	1	196	90	120	720	15.000,00 €
SICILIA	4	489	4	489	228	264	3.168	33.100,00 €
TOSCANA	6	437	6	437	310	384	2.972	48.076,34 €
UMBRIA	2	224	2	224	169	150	1.996	21.380,00 €
VENETO	7	1.344	7	1.344	562	417	4.346	60.560,00 €
<b>TOTALE</b>	<b>73</b>	<b>7.086</b>	<b>70</b>	<b>6.180</b>	<b>3.016</b>	<b>3.466</b>	<b>30.432</b>	<b>469.729,34 €</b>

ALTRO	ENTI BEN.	TOT. DIP.	ENTI GIUR.	DIP. EG	LAV. IN FORM.	ORE FORM.	MONTE ORE	FIN. FONDER
CAMPANIA	1	37	1	37	24	52	312	5.500,00 €
EMILIA R	1	16	1	16	8	29	232	4.500,00 €
FRIULI VG	1	11	1	11	7	30	210	3.000,00 €
LAZIO	1	20	1	20	18	28	168	3.080,00 €
LOMBARDIA	5	135	5	135	98	152	1.747	18.359,76 €
MARCHE	54	1.626	54	1.626	619	2.230	20.703	249.140,00 €
PIEMONTE	2	40	2	40	13	59	389	6.840,00 €
PUGLIA	1	126	1	126	92	82	526	13.000,00 €
SICILIA	11	359	11	359	442	449	5.118	56.800,00 €
TOSCANA	6	207	6	207	54	265	2.055	28.800,00 €
UMBRIA	1	15	1	15	7	40	280	3.000,00 €
VENETO	2	118	1	63	43	14	292	1.940,00 €
<b>TOTALE</b>	<b>86</b>	<b>2.710</b>	<b>85</b>	<b>2.655</b>	<b>1.425</b>	<b>3.430</b>	<b>32.032</b>	<b>393.959,76 €</b>

## TEMATICHE FORMATIVE

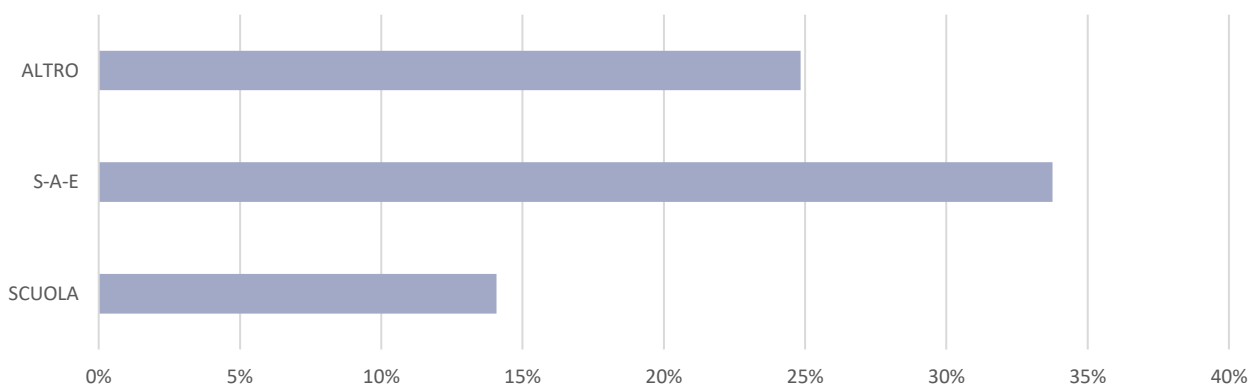
GRAFICO 45. ORE FORMAZIONE PER TEMATICA FORMATIVA: QUADRO COMPLESSIVO (VALORI IN %)



TAB. 50. TEMATICHE FORMATIVE: QUADRO COMPLESSIVO (VALORI ASSOLUTI)

TEMATICA	Ore Form.	Lav.in Form.	Monte Ore	Fin.Fonder
Conoscenza del contesto lavorativo	36	27	240	5.652,00 €
Gestione aziendale (risorse umane, qualità, ecc.) e amm.	59	29	432	8.276,00 €
Informatica, sistemi tecnologici ed impatto ambientale	145	154	1.926	20.403,20 €
Lavoro d'ufficio e di segreteria	20	14	280	1.793,20 €
Lingue straniere, italiano per stranieri	88	58	729	13.558,00 €
Salute e sicurezza sul lavoro	2.899	2.927	31.926	343.833,78 €
Sviluppo delle abilità personali	9.427	4.852	75.062	1.269.792,76 €
Tecniche e tecnol. di prod. della manifattura e delle costruzioni	32	11	352	5.500,00 €
Tecniche, tecnol. e metod. per l'erogaz. di servizi san. e soc.	375	431	4.129	60.558,00 €
Welfare aziendale e benessere organizzativo	42	26	424	6.720,00 €
<b>TOTALE</b>	<b>13.123</b>	<b>8.529</b>	<b>115.500</b>	<b>1.736.086,94 €</b>

GRAFICO 46. SALUTE E SICUREZZA SUL LAVORO: ORE DI FORMAZIONE PER COMPARTO (VALORI IN %)



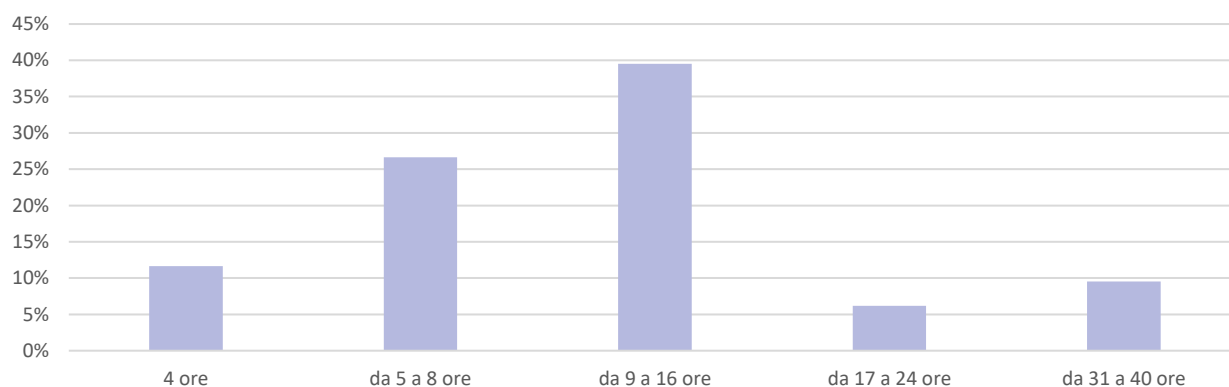
**TABB. 51-53. TEMATICHE FORMATIVE PER COMPARTO (VALORI ASSOLUTI)**

SCUOLA	Ore Form.	Lav.in Form.	Monte Ore	Fin.Fonder
Conoscenza del contesto lavorativo	12	6	72	1.920,00 €
Gestione aziendale (risorse umane, qualità, ecc.) e amm.	59	29	432	8.276,00 €
Informatica, sistemi tecnologici ed impatto ambientale	90	116	1.456	11.879,60 €
Lingue straniere, italiano per stranieri	76	47	597	11.558,00 €
Salute e sicurezza sul lavoro	877	1.176	10.044	105.677,44 €
Sviluppo delle abilità personali	4.860	2.487	37.778	692.968,80 €
Tecniche, tecnol. e metod. per l'erogaz. di servizi san. e soc.	211	201	2.233	33.398,00 €
Welfare aziendale e benessere organizzativo	42	26	424	6.720,00 €
<b>TOTALE</b>	<b>6.227</b>	<b>4.088</b>	<b>53.036</b>	<b>872.397,84 €</b>

S-A-E	Ore Form.	Lav.in Form.	Monte Ore	Fin.Fonder
Conoscenza del contesto lavorativo	24	21	168	3.732,00 €
Informatica, sistemi tecnologici ed impatto ambientale	16	12	96	2.560,00 €
Salute e sicurezza sul lavoro	1.170	1.114	11.838	137.236,34 €
Sviluppo delle abilità personali	2.104	1.647	16.530	300.901,00 €
Tecniche, tecnol. e metod. per l'erogaz. di servizi san. e soc.	152	222	1.800	25.300,00 €
<b>TOTALE</b>	<b>3.466</b>	<b>3.016</b>	<b>30.432</b>	<b>469.729,34 €</b>

ALTRO	Ore Form.	Lav.in Form.	Monte Ore	Fin.Fonder
Informatica, sistemi tecnologici ed impatto ambientale	39	26	374	5.963,60 €
Lavoro d'ufficio e di segreteria	20	14	280	1.793,20 €
Lingue straniere, italiano per stranieri	12	11	132	2.000,00 €
Salute e sicurezza sul lavoro	852	637	10.044	100.920,00 €
Sviluppo delle abilità personali	2.463	718	20.754	275.922,96 €
Tecniche e tecnol. di prod. della manifattura e delle costruzioni	32	11	352	5.500,00 €
Tecniche, tecnol. e metod. per l'erogaz. di servizi san. e soc.	12	8	96	1.860,00 €
<b>TOTALE</b>	<b>3.430</b>	<b>1.425</b>	<b>32.032</b>	<b>393.959,76 €</b>

**GRAFICO 47. DURATA PROGETTI FORMATIVI: QUADRO COMPLESSIVO (VALORI IN %)**



**TAB. 54. DURATA PROGETTI FORMATIVI PER COMPARTO (VALORI ASSOLUTI)**

	Scuola	S-A-E	Altro	Totale complessivo
4 ore	34	69	8	111
da 5 a 8 ore	119	121	14	254
da 9 a 16 ore	185	145	47	377
da 17 a 24 ore	41	7	11	59
da 31 a 40 ore	32	6	53	91
<b>TOTALE</b>	<b>454</b>	<b>352</b>	<b>148</b>	<b>954</b>

**TAB. 55. CERTIFICAZIONI DEI PROGETTI FORMATIVI PER COMPARTO E COMPLESSIVO (VALORI ASSOLUTI)**

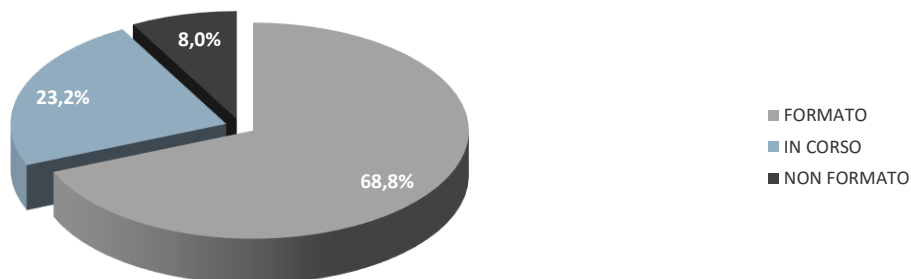
CERTIFICAZIONI	Scuola	S-A-E	Altro	TOTALE
Acquisizione di crediti ECM o altri crediti previsti da Ordini Professionali		2		2
Attestazione di messa in trasparenza delle competenze, Attestazione di validazione delle competenze			1	1
Attestazione di validazione delle competenze	1			1
Dispositivi di certificazione rilasciati dall'organismo realizzatore o dal fondo	420	304	113	837
Dispositivi di certificazione rilasciati dall'organismo realizzatore o dal fondo, Acquisizione di crediti ECM o altri crediti previsti da Ordini Professionali		10		10
Dispositivi di certificazione rilasciati dall'organismo realizzatore o dal fondo, Attestazione di messa in trasparenza delle competenze	7	35		42
Dispositivi di qualificazioni professionali rilasciate dalle Regioni e Province autonome di Trento e Bolzano	1			1
Nessuna attestazione/certificazione	25		34	59
Nessuna attestazione/certificazione, Dispositivi di certificazione rilasciati dall'organismo realizzatore o dal fondo		1		1
<b>TOTALE</b>	<b>454</b>	<b>352</b>	<b>148</b>	<b>954</b>

**GRAFICO 48. CERTIFICAZIONI DEI PROGETTI FORMATIVI: QUADRO COMPLESSIVO (VALORI IN %)**



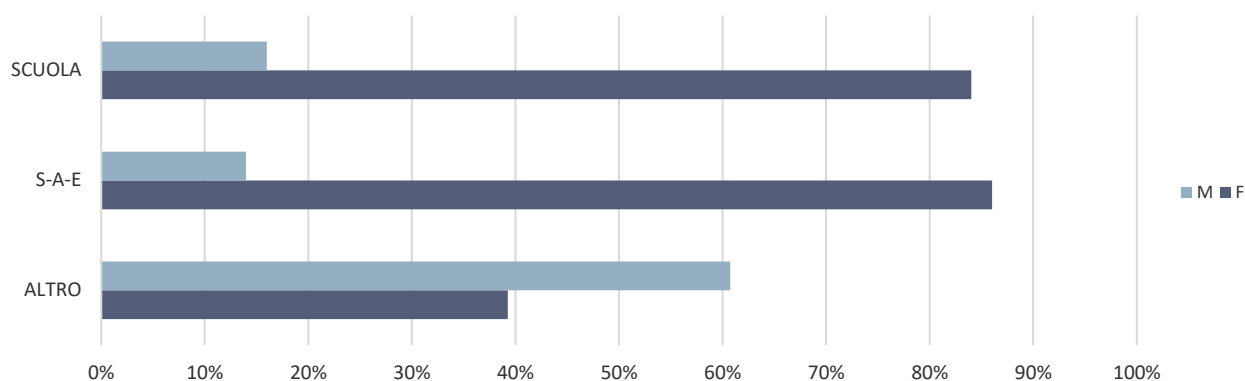
## FOCUS QUALITATIVO SUI LAVORATORI IN FORMAZIONE<sup>3</sup>

**GRAFICO 49. STATO FORMAZIONE DEI LAVORATORI: QUADRO COMPLESSIVO (VALORI IN %)**

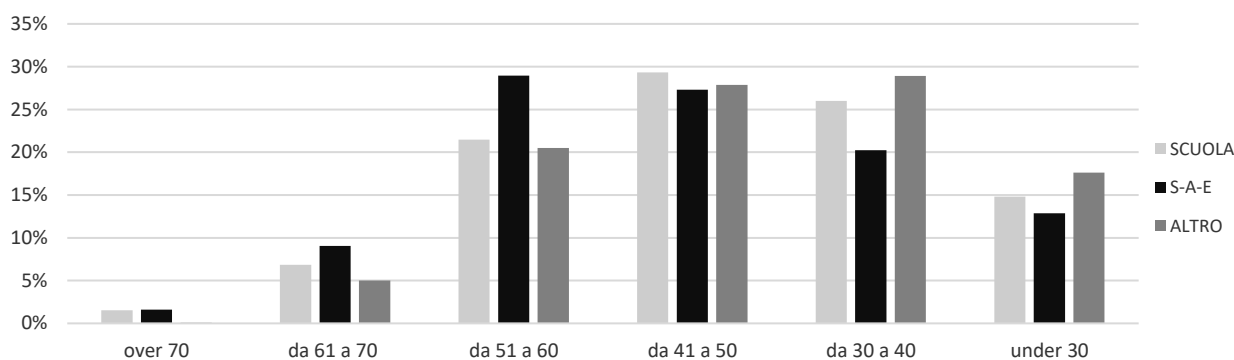


<sup>3</sup> Le tabelle e i grafici che seguono sono tratti dai dati di gestione dei piani formativi e riguardano circa il 99 % dei lavoratori in formazione.

**GRAFICO 50. GENERE DEI LAVORATORI IN FORMAZIONE PER COMPARTO (VALORI IN %)**



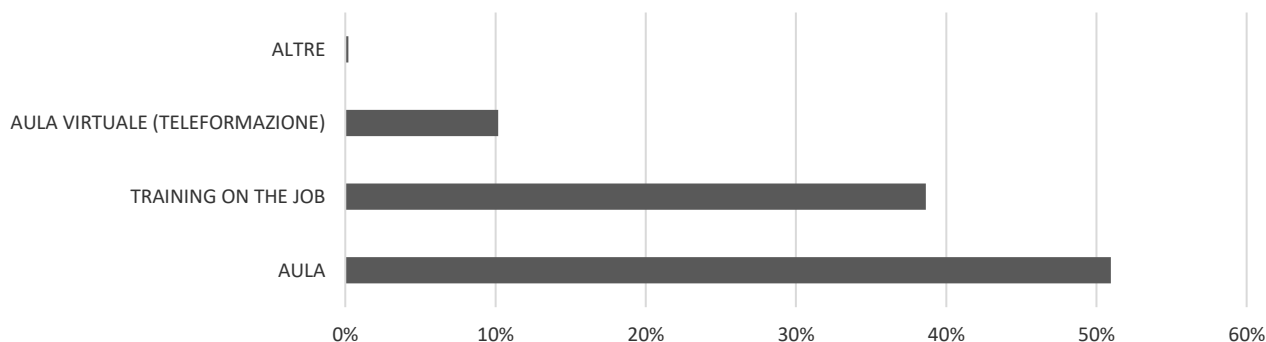
**GRAFICO 51. ETA' DEI LAVORATORI IN FORMAZIONE PER COMPARTO (VALORI IN %)**



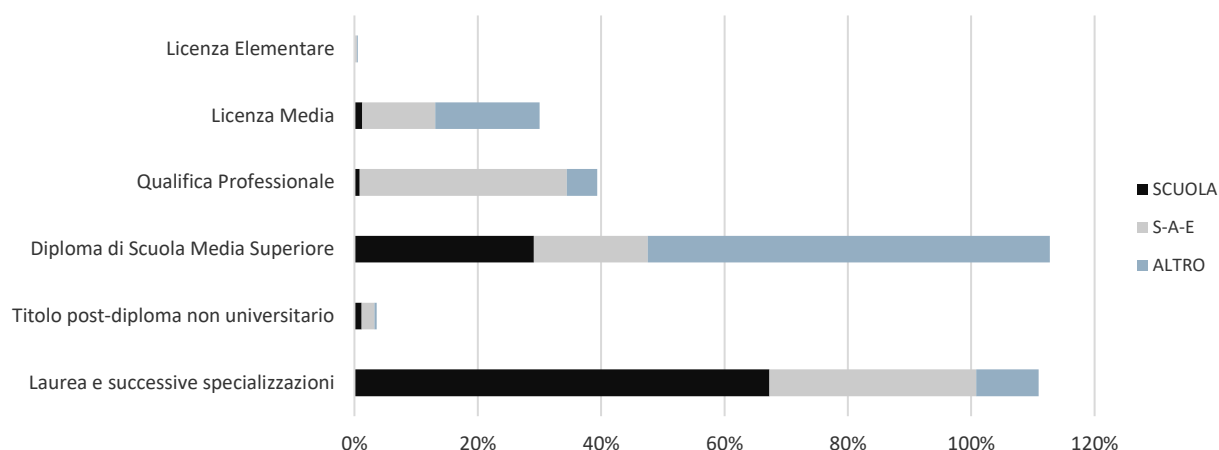
**TAB. 56. ORE FORMAZIONE PER MODALITÀ FORMATIVA SUDDIVISE PER COMPARTO (VALORI IN %)**

COMPARTO	AULA	TRAINING ON THE JOB	AULA VIRTUALE (TELEFORMAZIONE)	ROTAZIONE PROGRAMMATA NELLE MANSIONI LAVORATIVE, AFFIANCAM.E VISITE DI STUDIO	AUTOAPPRENDIMENTO MEDIANTE FAD, CORSI DI CORRISPONDENZA O ALTRE MODALITÀ
SCUOLA	48,4%	45,6%	5,8%	0,1%	0,1%
S-A-E	72,0%	8,4%	19,7%	0,0%	0,0%
ALTRO	34,4%	56,1%	9,0%	0,0%	0,5%

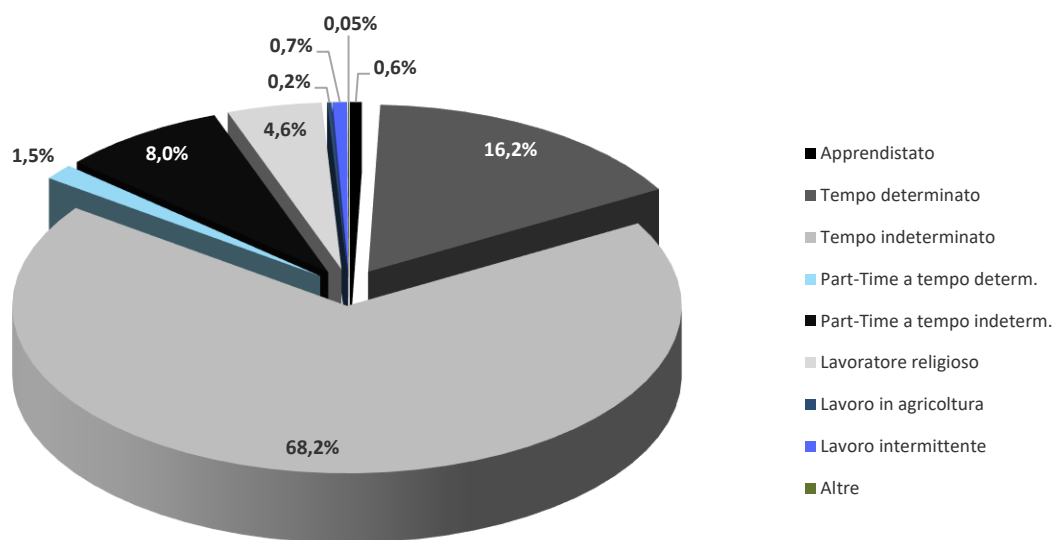
**GRAFICO 52. ORE FORMAZIONE PER MODALITÀ FORMATIVA: QUADRO COMPLESSIVO (VALORI IN %)**



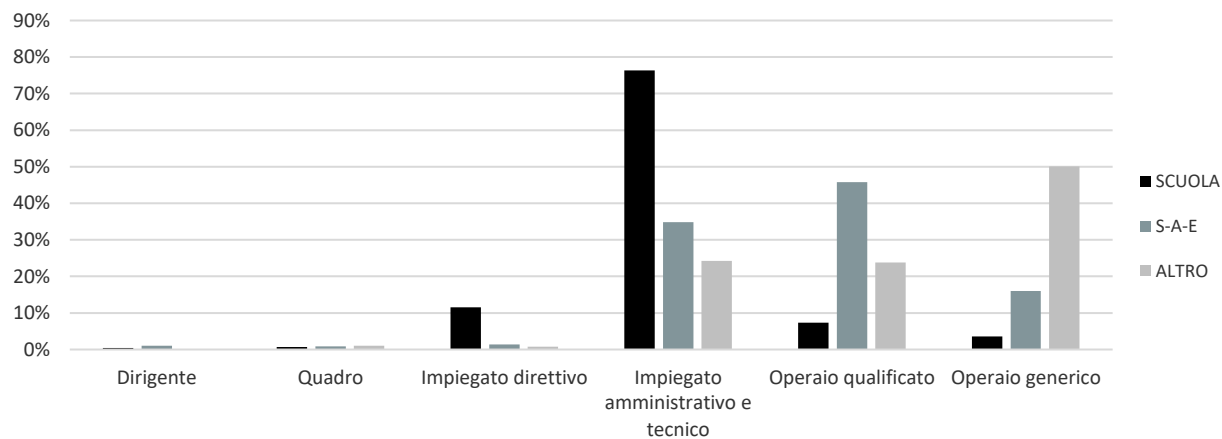
**GRAFICO 53. TITOLO DI STUDIO DEI LAVORATORI IN FORMAZIONE (VALORI IN %)**



**GRAFICO 54. TIPOLOGIA CONTRATTUALE DEI LAVORATORI IN FORMAZIONE: QUADRO COMPLESSIVO (VALORI IN %)**



**GRAFICO 55. INQUADRAMENTO CONTRATTUALE DEI LAVORATORI IN FORMAZIONE PER COMPARTO (VALORI IN %)**



TABB. 57-59. CCNL APPLICATO AI LAVORATORI IN FORMAZIONE PER COMPARTO (VALORI IN %)

<b>SCUOLA</b>	
AGIDAE - Istituzioni socio-sanitarie assistenziali educative	3,8%
ALTRI CONTRATTI NON CONTEMPLATI IN ELENCO	4,6%
COOPERATIVE SOCIALI	0,9%
METALMECCANICA - GENERICO	1,7%
PUBBLICO IMPIEGO (SCUOLA ED INSEGNAMENTO)	2,4%
SCUOLA - AGIDAE E FISM	65,5%
SCUOLE MATERNE PRIVATE - ANINSEI	1,6%
SCUOLE PRIVATE LAICHE - ANINSEI	19,4%

<b>S-A-E</b>	
AGIDAE - Istituzioni socio-sanitarie assistenziali educative	28,5%
ALTRI CONTRATTI NON CONTEMPLATI IN ELENCO	4,0%
ARIS - Associazione Religiosa Istituti Socio -Sanitari	4,7%
CASE DI CURA PRIVATE - PERSONALE NON MEDICO	0,4%
COMMERCIO	0,4%
COOPERATIVE SOCIALI	13,7%
NESSUN CONTRATTO NAZIONALE	1,0%
PUBBLICO IMPIEGO (ENTI LOCALI)	0,1%
PUBBLICO IMPIEGO (SANITÀ)	0,1%
SCUOLA - AGIDAE E FISM	3,6%
UNEBA - Unione Nazionale Istituzioni e iniziative di assistenza sociale	43,6%

<b>ALTRO</b>	
ABBIGL. - CONFEZIONI (INDUSTRIA)	1,3%
ABBIGL. - TESSILI (INDUSTRIA)	1,0%
ABBIGLIAMENTO/TESSILE - ARTIGIANATO	2,6%
ABBIGLIAMENTO/TESSILE - INDUSTRIA	2,8%
AGRICOLTURA E OPERAI FLOROVIVAISTI	0,7%
ALBERGHI - TURISMO - PUBBLICI ESERCIZI	8,9%
ALBERGHI/TUR. - ALBERGHI CON RISTORANTE	2,8%
ALBERGHI/TUR. - BAR E CAFFÈ'	1,1%
ALBERGHI/TUR. - PIZZERIE RISTORANTI TRATTORIE	1,3%
ALBERGHI/TUR. - RISTORAZIONE MENSE	1,1%
ALIMENTARI - ARTIGIANATO	1,8%
ALIMENTARI - DOLCIARIA (ARTIGIANATO)	1,4%
ALIMENTARI - INDUSTRIA	1,0%
ALTRI CONTRATTI NON CONTEMPLATI IN ELENCO	3,2%
AUTOTRASPORTO MERCI - ARTIGIANATO	3,1%
BARBIERI PARRUCCHIERI E ACCONCIATORI	2,0%
CALZATURE - INDUSTRIA	2,6%
CERAMICA - ARTIGIANATO	0,8%
COMMERCIO	11,3%
COMMERCIO - ALIMENTARI	3,2%
COMMERCIO - SUPERMERCATI	3,1%
COMMERCIO - TERZIARIO	4,3%
CONTRATTO AZIENDALE	0,3%
COOPERATIVE SOCIALI	1,1%
EDILIZIA - ARTIGIANATO	1,0%
EDILIZIA - INDUSTRIA	0,8%
EDITORIALE E GRAFICA - GENERICO	1,4%
ESTETISTI	0,7%
GAS - PRIVATI	0,6%
GOMMA - INDUSTRIA	1,2%
LEGNO E ARREDAMENTO - ARTIGIANATO	2,4%

LEGNO E ARREDAMENTO - INDUSTRIA	1,9%
METALMECCANICA - ARTIGIANATO	11,7%
METALMECCANICA - INDUSTRIA	6,7%
METALMECCANICA - PICCOLA INDUSTRIA	3,6%
PANIFICAZIONE - ARTIGIANATO	0,1%
PORTIERI DI IMMOBILI URBANI	0,1%
PULIZIA - INDUSTRIA	1,9%
SCUOLA - AGIDAE E FISM	1,0%
SERVIZI	0,2%
STUDI PROFESSIONALI	1,8%
TRASPORTI	0,3%

## AVVISO ORDINARIO 04/2025 – PIANI SETTORIALI/TERRITORIALI (GRADUATORIE)

DATA DI PUBBLICAZIONE: 18/02/2025

SCADENZE: 1^ 13/5 - 2^ 7/10

RISORSE STANZIATE (€ 900.000,00 per scad.):

€ 1.800.000,00

IMPORTO RICHIESTO: € 4.069.475,00

IMPORTO FINANZIATO: € 3.647.116,00

L'Avviso, articolato in due scadenze, è rivolto alla generalità delle aziende aderenti versanti, comprese le microaziende da 1 a 10 dipendenti, che presentano piani formativi settoriali/territoriali.

L'Avviso promuove interventi di formazione continua finalizzati a sostenere la competitività delle imprese e l'occupabilità dei lavoratori attraverso azioni di formazione, aggiornamento e riqualificazione professionale. È prevista la valutazione comparata dei piani da parte dei Comitati di Comparto che porta alla stesura delle graduatorie dei piani finanziabili per Comparto, ordinate in modo decrescente per punteggio ottenuto, poi approvate e finanziate dal CdA.

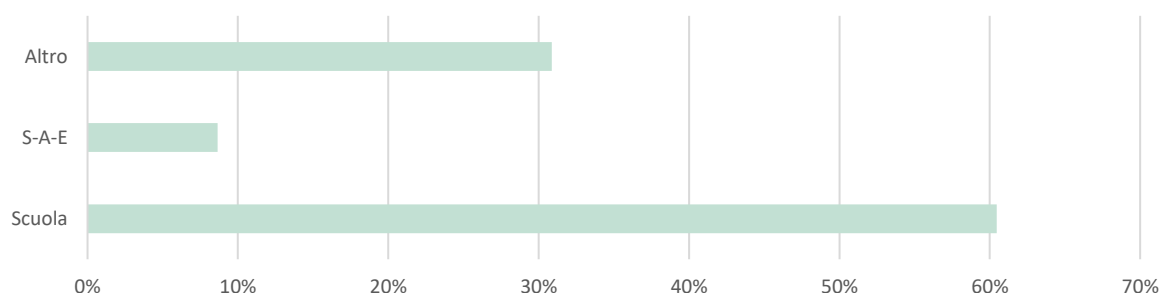
TAB. 60. PIANI FORMATIVI PRESENTATI (VALORI ASSOLUTI)

Comparto	PIANI	PROGETTI	FIN. FONDER	Lav. in Form.	Ore Form.	Monte Ore	Enti ben.	Lav. Tot.
Scuola	53	1.185	2.170.091,00 €	15.460	13.604	171.271	1.329	40.921
S-A-E	10	210	274.840,00 €	1.553	1.889	15.659	60	2.722
Altro	39	492	1.624.544,00 €	5.469	10.753	125.725	839	34.258
<b>TOTALE</b>	<b>102</b>	<b>1.887</b>	<b>4.069.475,00 €</b>	<b>22.482</b>	<b>26.246</b>	<b>312.655</b>	<b>2.228</b>	<b>77.901</b>

TAB. 61. PIANI FORMATIVI FINANZIATI (VALORI ASSOLUTI)

Comparto	PIANI	PROGETTI	FIN. FONDER	Lav. in Form.	Ore Form.	Monte Ore	Enti ben.	Lav. Tot.
Scuola	55	1.212	2.205.250,00 €	15.789	13.815	174.144	1.328	41.513
S-A-E	11	239	315.640,00 €	1.898	2.178	19.147	68	3.041
Altro	28	352	1.126.226,00 €	3.518	7.782	83.411	568	24.423
<b>TOTALE</b>	<b>94</b>	<b>1.803</b>	<b>3.647.116,00 €</b>	<b>21.205</b>	<b>23.775</b>	<b>276.702</b>	<b>1.964</b>	<b>68.977</b>

GRAFICO 56. RISORSE APPROVATE PER COMPARTO (VALORI IN %)



TAB. 62. TIPOLOGIA DEI PIANI FORMATIVI FINANZIATI (VALORI ASSOLUTI)

	Piani	Progetti	Fin. Fonder	Lav. in Form.	Ore Form.	Monte Ore	Enti Ben.	Lav. Tot.
Settoriale	55	1.177	2.165.238,00 €	15.473	13.600	172.537	1.303	37.813
Territoriale	39	626	1.481.878,00 €	5.732	10.175	104.165	661	31.164

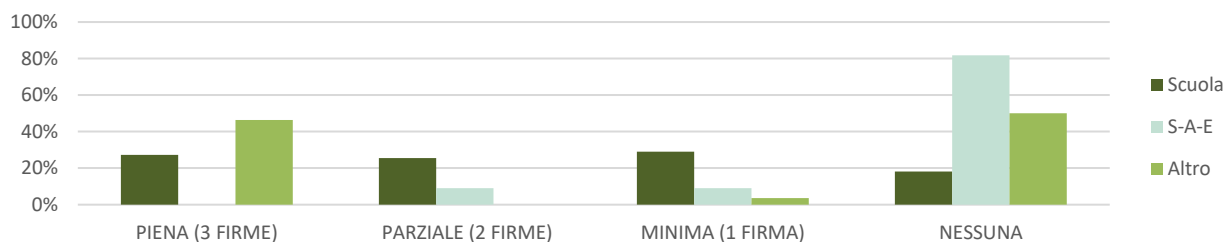
**TAB. 63. FINALITÀ DI PIANO PER COMPARTO E COMPLESSIVO (VALORI ASSOLUTI)**

FINALITA'	Scuola	S-A-E	Altro	TOTALE
Competitività d'impresa / Innovazione	3		5	8
Competitività d'impresa / Innovazione, Competitività settoriale, Mantenimento occupazione, Mantenimento/aggiornamento delle competenze	8	2	1	11
Competitività d'impresa / Innovazione, Mantenimento occupazione, Mantenimento/aggiornamento delle competenze	1	2	1	4
Competitività d'impresa / Innovazione, Mantenimento/aggiornamento delle competenze			1	1
Competitività settoriale	1	2		3
Formazione ex-lege (obbligatoria)			2	2
Formazione ex-lege (obbligatoria), Mantenimento/aggiornamento delle competenze	2	1		3
Formazione ex-lege (obbligatoria), Competitività d'impresa / Innovazione, Mantenimento occupazione, Mantenimento/aggiornamento delle competenze	7	1	1	9
Formazione ex-lege (obbligatoria), Competitività d'impresa / Innovazione, Competitività settoriale, Mantenimento occupazione, Mantenimento/aggiornamento delle competenze	10	3	2	15
Formazione in ingresso, Competitività d'impresa / Innovazione, , Mantenimento/aggiornamento delle competenze, Sviluppo locale	3		1	4
Formazione in ingresso, Competitività d'impresa / Innovazione, Competitività settoriale, Mantenimento occupazione, Mantenimento/aggiornamento delle competenze	3		13	16
Formazione in ingresso, Formazione ex-lege (obbligatoria), Competitività d'impresa / Innovazione, Mantenimento occupazione, Mantenimento/aggiornamento delle competenze	5			5
Mantenimento/aggiornamento delle competenze	12		1	13
<b>TOTALE</b>	<b>55</b>	<b>11</b>	<b>28</b>	<b>94</b>

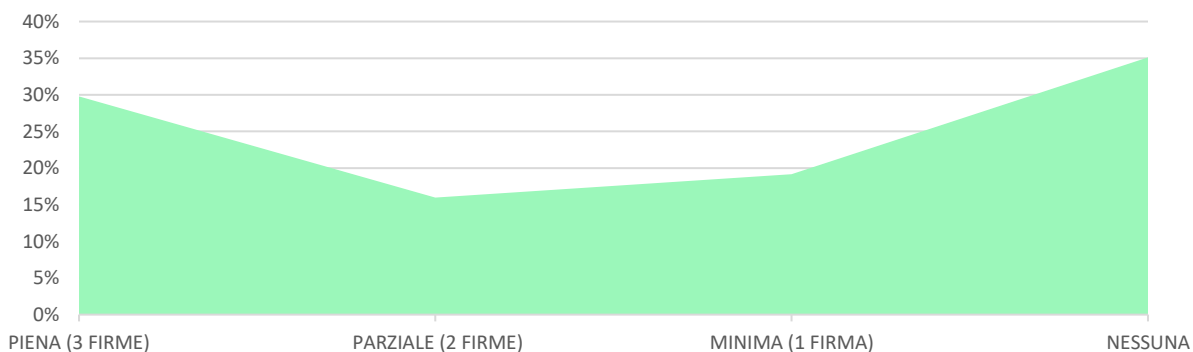
## ACCORDO PARTI SOCIALI

**TAB. 64. E GRAFICO 57. CONDIVISIONE DEI PIANI FORMATIVI DA PARTE DELLE OO.SS PER COMPARTO (VALORI ASSOLUTI E IN %)**

	PIENA (3 FIRME)	PARZIALE (2 FIRME)	MINIMA (1 FIRMA)	NESSUNA
Scuola	15	14	16	10
S-A-E		1	1	9
Altro	13		1	14
<b>TOTALE</b>	<b>28</b>	<b>15</b>	<b>18</b>	<b>33</b>



**GRAFICO 58. CONDIVISIONE DEI PIANI FORMATIVI DA PARTE DELLE OO.SS: QUADRO COMPLESSIVO (VALORI IN %)**

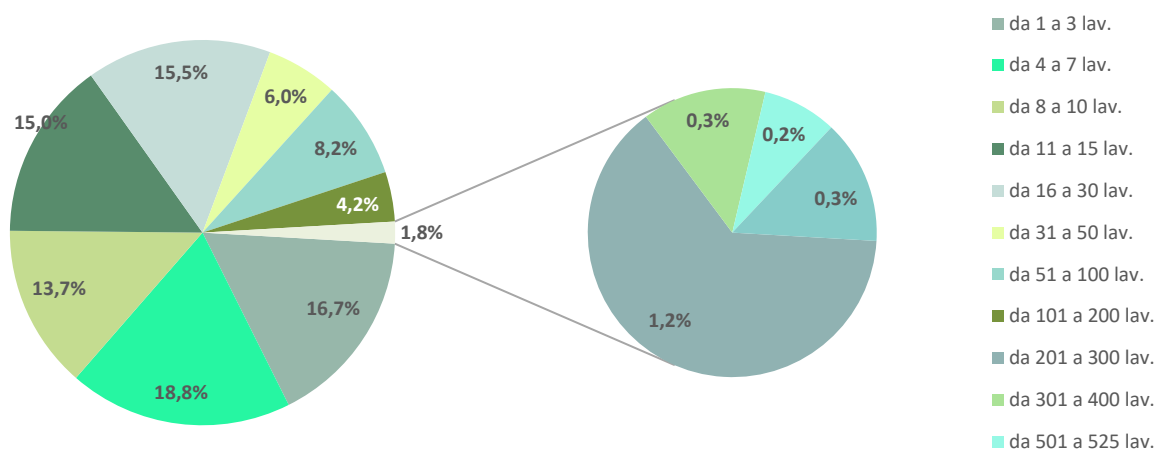


## DIMENSIONE ENTI BENEFICIARI

TAB. 65. CLASSE DIMENSIONALE DEGLI ENTI BENEFICIARI: QUADRO COMPLESSIVO (VALORI ASSOLUTI)

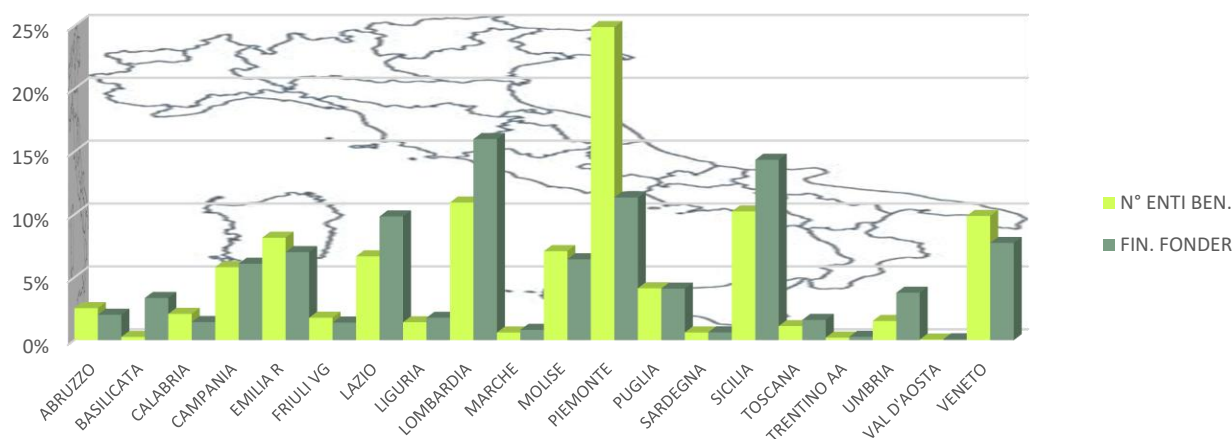
CLASSE DIMENSIONALE	N° ENTI BEN.	ENTI GIUR.	LAV. IN FORM.	ORE FORM.	MONTE ORE	FIN. FONDER
da 1 a 3 lav.	328	301	655	15.702	17.353	198.961,93 €
da 4 a 7 lav.	369	286	1.651	11.330	24.059	292.521,49 €
da 8 a 10 lav.	270	219	1.734	8.673	23.793	315.832,97 €
da 11 a 15 lav.	295	237	2.463	9.487	30.805	403.151,74 €
da 16 a 30 lav.	305	248	4.006	10.762	51.483	741.317,74 €
da 31 a 50 lav.	118	96	2.416	3.904	29.797	379.463,44 €
da 51 a 100 lav.	161	108	4.088	7.346	46.686	640.151,29 €
da 101 a 200 lav.	82	54	2.868	3.855	32.722	410.452,57 €
da 201 a 300 lav.	23	16	827	866	8.155	112.062,83 €
da 301 a 400 lav.	5	3	122	232	1.332	21.790,00 €
da 501 a 525 lav.	3	1	73	55	998	8.980,00 €
oltre 3.000 lav.	5	1	302	843	9.519	122.430,00 €
<b>TOTALE</b>	<b>1.964</b>	<b>1.570</b>	<b>21.205</b>	<b>73.055</b>	<b>276.702</b>	<b>3.647.116,00 €</b>

GRAFICO 59. CLASSE DIMENSIONALE DEGLI ENTI BENEFICIARI (VALORI IN %)



## GEOGRAFIA DELLA FORMAZIONE

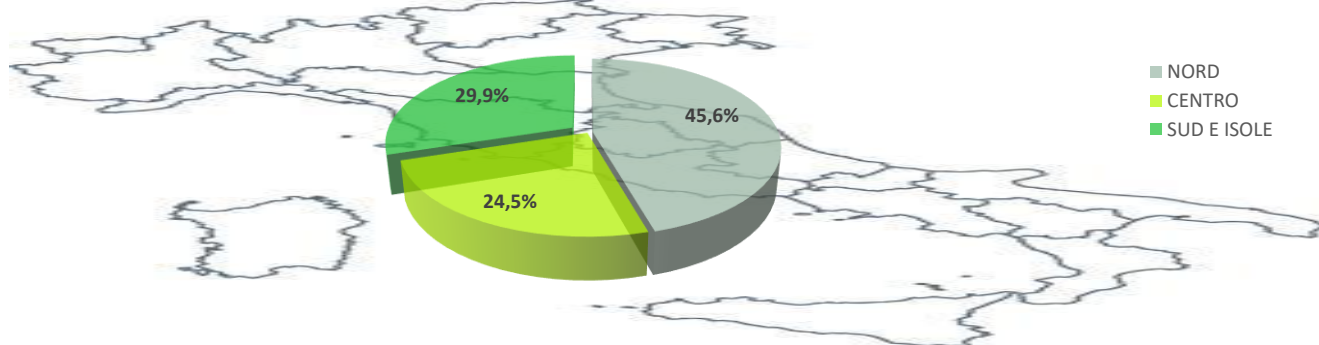
GRAFICO 60. ENTI BENEFICIARI E FIN. FONDER FINANZIATI PER REGIONE: QUADRO COMPLESSIVO (VALORI IN %)



**TAB. 66. FORMAZIONE FINANZIATA PER REGIONE: QUADRO COMPLESSIVO (VALORI ASSOLUTI)**

	N° ENTI BEN.	TOT. DIP. E. B.	ENTI GIUR.	TOT. DIP. E. G.	LAV. IN FORM.	ORE FORM.	MONTE ORE	FIN. FONDER
ABRUZZO	50	292	50	292	215	3.007	5.999	73.600,00 €
BASILICATA	5	18.170	1	3.634	302	843	9.519	122.430,00 €
CALABRIA	41	351	40	329	315	2.021	4.743	52.361,28 €
CAMPANIA	114	1.583	112	1.507	874	4.754	15.914	221.754,17 €
EMILIA R	160	3.261	132	2.672	2.145	6.498	25.339	255.240,88 €
FRIULI VG	35	1.142	25	610	371	1.471	3.658	50.975,08 €
LAZIO	131	9.807	95	6.164	2.525	6.312	30.842	358.868,20 €
LIGURIA	28	1.360	20	713	502	976	4.329	64.861,06 €
LOMBARDIA	<b>215</b>	<b>8.854</b>	<b>188</b>	<b>6.823</b>	<b>3.471</b>	<b>5.364</b>	<b>38.172</b>	<b>583.353,75 €</b>
MARCHE	12	162	12	162	145	431	2.386	29.899,31 €
MOLISE	139	1.128	138	1.126	805	7.986	20.333	234.553,33 €
PIEMONTE	<b>489</b>	<b>8.589</b>	<b>254</b>	<b>5.126</b>	<b>4.006</b>	<b>13.287</b>	<b>33.439</b>	<b>413.578,91 €</b>
PUGLIA	81	658	80	628	627	4.339	11.132	149.392,00 €
SARDEGNA	12	454	12	454	139	544	2.296	22.727,56 €
SICILIA	<b>201</b>	<b>3.107</b>	<b>198</b>	<b>2.767</b>	<b>1.482</b>	<b>7.443</b>	<b>34.384</b>	<b>523.155,86 €</b>
TOSCANA	22	1.168	18	891	440	693	4.542	58.836,23 €
TRENTINO AA	4	262	2	88	85	194	546	9.609,09 €
UMBRIA	30	1.358	30	1.358	686	1.099	8.592	137.525,34 €
VAL D'AOSTA	1	74	1	74	18	99	144	2.473,22 €
VENETO	194	7.197	162	4.385	2.052	5.694	20.393	281.920,73 €
<b>TOTALE</b>	<b>1.964</b>	<b>68.977</b>	<b>1.570</b>	<b>39.803</b>	<b>21.205</b>	<b>73.055</b>	<b>276.702</b>	<b>3.647.116,00 €</b>

**GRAFICO 61. FIN. FONDER FINANZIATO SUDDIVISO PER LE MACROAREE NORD, SUD E CENTRO (VALORI IN %)**



**TABB. 67-69. GEOGRAFIA DELLA FORMAZIONE FINANZIATA PER COMPARTO (VALORI ASSOLUTI)**

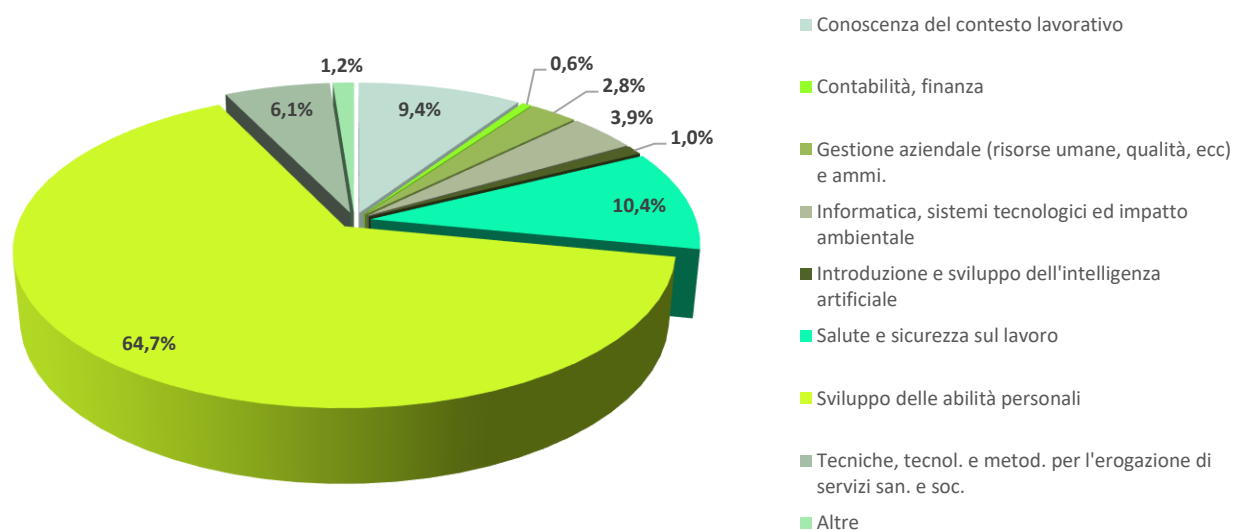
SCUOLA	N° ENTI BEN.	TOT. DIP. E. BEN.	ENTI GIUR.	TOT. DIP. E. G.	LAV. IN FORM.	ORE FORM.	MONTE ORE	FIN. FONDER
ABRUZZO	1	9	1	9	14	16	112	2.400,00 €
CALABRIA	15	249	14	227	235	620	2.467	21.427,94 €
CAMPANIA	11	443	10	413	265	395	3.364	36.414,17 €
EMILIA R	159	3.254	131	2.665	2.141	6.457	25.252	253.640,88 €
FRIULI VG	35	1.142	25	610	371	1.471	3.658	50.975,08 €
LAZIO	81	8.312	63	5.223	1.863	2.898	24.861	293.328,20 €
LIGURIA	21	1.081	14	570	290	777	3.081	40.201,06 €
LOMBARDIA	214	8.784	187	6.753	3.411	5.310	37.848	575.553,75 €
MARCHE	6	91	6	91	86	214	1.242	12.995,98 €
MOLISE	1	191	1	191	169	92	1.308	11.320,00 €
PIEMONTE	465	7.405	230	3.942	3.370	12.515	28.136	307.218,91 €
PUGLIA	21	331	20	301	400	407	3.936	58.142,00 €
SARDEGNA	11	440	11	440	93	518	2.064	19.727,56 €
SICILIA	68	1.360	65	1.020	554	2.831	11.644	185.769,86 €
TOSCANA	19	912	15	635	342	596	3.934	46.886,23 €
TRENTINO AA	3	261	1	87	83	154	466	8.849,09 €
UMBRIA	3	50	3	50	80	160	540	3.765,34 €
VAL D'AOSTA	1	74	1	74	18	99	144	2.473,22 €
VENETO	193	7.124	161	4.312	2.004	5.643	20.087	274.160,73 €
<b>TOTALE</b>	<b>1.328</b>	<b>41.513</b>	<b>959</b>	<b>27.613</b>	<b>15.789</b>	<b>41.173</b>	<b>174.144</b>	<b>2.205.250,00 €</b>

S-A-E	N° ENTI BEN.	TOT. DIP. E. BEN.	ENTI GIUR.	TOT. DIP. E. G.	LAV. IN FORM.	ORE FORM.	MONTE ORE	FIN. FONDER
CAMPANIA	12	639	12	639	188	423	4.466	70.320,00 €
LIGURIA	5	105	5	105	138	136	672	16.820,00 €
LOMBARDIA	1	70	1	70	60	54	324	7.800,00 €
MARCHE	1	20	1	20	18	28	168	4.480,00 €
PIEMONTE	24	1.184	24	1.184	636	772	5.303	106.360,00 €
PUGLIA	1	79	1	79	28	60	840	10.500,00 €
SARDEGNA	1	14	1	14	46	26	232	3.000,00 €
SICILIA	8	195	8	195	230	252	2.020	24.600,00 €
TOSCANA	1	240	1	240	84	71	426	10.000,00 €
UMBRIA	13	422	13	422	422	405	4.390	54.000,00 €
VENETO	1	73	1	73	48	51	306	7.760,00 €
<b>TOTALE</b>	<b>68</b>	<b>3.041</b>	<b>68</b>	<b>3.041</b>	<b>1.898</b>	<b>2.278</b>	<b>19.147</b>	<b>315.640,00 €</b>

ALTRO	N° ENTI BEN.	TOT. DIP. E. BEN.	ENTI GIUR.	TOT. DIP. E. G.	LAV. IN FORM.	ORE FORM.	MONTE ORE	FIN. FONDER
ABRUZZO	49	283	49	283	201	2.991	5.887	71.200,00 €
BASILICATA	5	18.170	1	3.634	302	843	9.519	122.430,00 €
CALABRIA	26	102	26	102	80	1.401	2.276	30.933,34 €
CAMPANIA	91	501	90	455	421	3.936	8.084	115.020,00 €
EMILIA R	1	7	1	7	4	41	87	1.600,00 €
LAZIO	50	1.495	32	941	662	3.414	5.981	65.540,00 €
LIGURIA	2	174	1	38	74	63	576	7.840,00 €
MARCHE	5	51	5	51	41	189	976	12.423,33 €
MOLISE	138	937	137	935	636	7.894	19.025	223.233,33 €
PUGLIA	59	248	59	248	199	3.872	6.356	80.750,00 €
SICILIA	125	1.552	125	1.552	698	4.360	20.720	312.786,00 €
TOSCANA	2	16	2	16	14	26	182	1.950,00 €
TRENTINO AA	1	1	1	1	2	40	80	760,00 €
UMBRIA	14	886	14	886	184	534	3.662	79.760,00 €
<b>TOTALE</b>	<b>568</b>	<b>24.423</b>	<b>543</b>	<b>9.149</b>	<b>3.518</b>	<b>29.604</b>	<b>83.411</b>	<b>1.126.226,00 €</b>

## TEMATICHE FORMATIVE

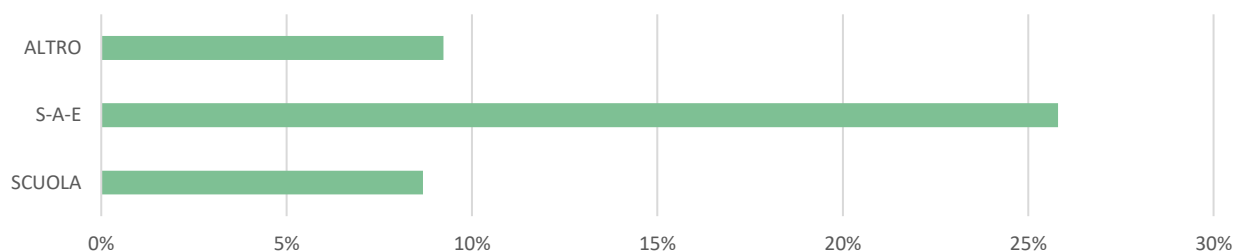
GRAFICO 62. ORE DI FORMAZIONE PER TEMATICA FORMATIVA: QUADRO COMPLESSIVO (VALORI IN %)



**TAB. 70. TEMATICHE FORMATIVE: QUADRO COMPLESSIVO (VALORI ASSOLUTI)**

TEMATICA	Ore Form.	Lav. in Form.	Monte Ore	Fin. Fonder
Conoscenza del contesto lavorativo	2.231	1.179	24.415	350.034,00 €
Contabilità, finanza	136	37	1.040	22.271,00 €
Gestione aziendale (risorse umane, qualità, ecc) e ammi.	657	393	4.926	99.062,00 €
Informatica, sistemi tecnologici ed impatto ambientale	939	271	8.625	144.814,00 €
Introduzione e sviluppo dell'intelligenza artificiale	235	395	4.066	38.180,00 €
Lavoro d'ufficio e di segreteria	4	6	24	640,00 €
Lingue straniere, italiano per stranieri	92	29	582	14.810,00 €
Salute e sicurezza sul lavoro	2.479	3.189	24.284	291.193,00 €
Sostenibilità ed impatto ambientale	20	21	210	3.400,00 €
Sviluppo delle abilità personali	15.376	14.134	192.368	2.424.746,00 €
Tecniche e tecnol. di prod. della manifattura e delle costruzioni	94	25	592	13.920,00 €
Tecniche, tecnol. e metod. per l'erogazione di servizi econ.	8	20	160	1.440,00 €
Tecniche, tecnol. e metod. per l'erogazione di servizi san. e soc.	1.440	1.440	14.730	231.806,00 €
Vendita, marketing	40	19	268	6.400,00 €
Welfare aziendale e benessere organizzativo	24	47	412	4.400,00 €
<b>TOTALE</b>	<b>23.775</b>	<b>21.205</b>	<b>276.702</b>	<b>3.647.116,00 €</b>

**GRAFICO 63. SALUTE E SICUREZZA SUL LAVORO: ORE FORMAZIONE PER COMPARTO (VALORI IN %)**



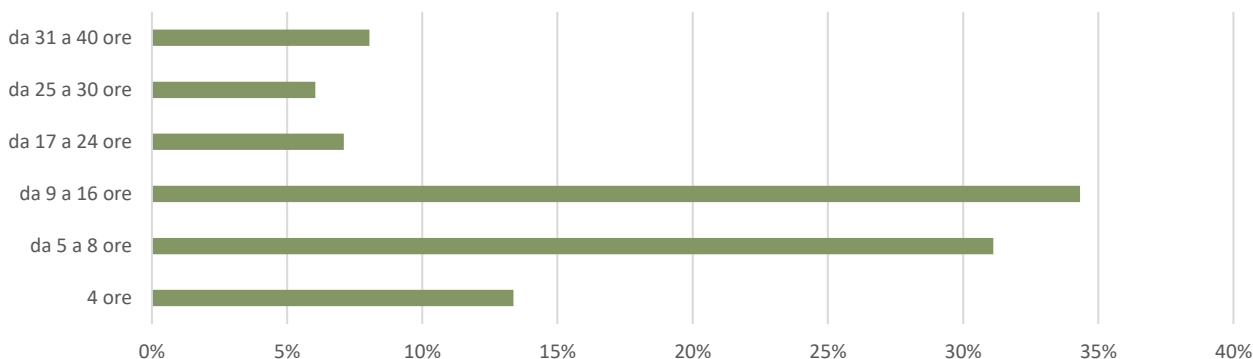
**TABB. 71-73. TEMATICHE FORMATIVE PER COMPARTO (VALORI ASSOLUTI)**

SCUOLA	Ore Form.	Lav. in Form.	Monte Ore	Fin. Fonder
Conoscenza del contesto lavorativo	1.903	1.023	18.367	303.668,00 €
Contabilità, finanza	12	8	96	1.631,00 €
Gestione aziendale (risorse umane, qualità, ecc) e ammi.	159	211	1.718	25.062,00 €
Informatica, sistemi tecnologici ed impatto ambientale	158	75	1.198	25.204,00 €
Introduzione e sviluppo dell'intelligenza artificiale	219	388	3.954	35.620,00 €
Lavoro d'ufficio e di segreteria	4	6	24	640,00 €
Lingue straniere, italiano per stranieri	56	23	366	9.050,00 €
Salute e sicurezza sul lavoro	1.199	1.658	12.302	143.003,00 €
Sostenibilità ed impatto ambientale	20	21	210	3.400,00 €
Sviluppo delle abilità personali	8.851	11.069	122.219	1.458.406,00 €
Tecniche, tecnol. e metod. per l'erogazione di servizi econ.	8	20	160	1.440,00 €
Tecniche, tecnol. e metod. per l'erogazione di servizi san. e soc.	1.190	1.228	13.046	191.806,00 €
Vendita, marketing	12	12	72	1.920,00 €
Welfare aziendale e benessere organizzativo	24	47	412	4.400,00 €
<b>TOTALE</b>	<b>13.815</b>	<b>15.789</b>	<b>174.144</b>	<b>2.205.250,00 €</b>

S-A-E	Ore Form.	Lav. in Form.	Monte Ore	Fin. Fonder
Informatica, sistemi tecnologici ed impatto ambientale	27	14	189	4.320,00 €
Lingue straniere, italiano per stranieri	36	6	216	5.760,00 €
Salute e sicurezza sul lavoro	562	651	5.458	64.750,00 €
Sviluppo delle abilità personali	1.285	1.009	11.492	199.050,00 €
Tecniche e tecnol. di prod. della manifattura e delle costruzioni	18	6	108	1.760,00 €
Tecniche, tecnol. e metod. per l'erogazione di servizi san. e soc.	250	212	1.684	40.000,00 €
<b>TOTALE</b>	<b>2.178</b>	<b>1.898</b>	<b>19.147</b>	<b>315.640,00 €</b>

ALTRO	Ore Form.	Lav. in Form.	Monte Ore	Fin. Fonder
Conoscenza del contesto lavorativo	328	156	6.048	46.366,00 €
Contabilità, finanza	124	29	944	20.640,00 €
Gestione aziendale (risorse umane, qualità, ecc) e ammi.	498	182	3.208	74.000,00 €
Informatica, sistemi tecnologici ed impatto ambientale	754	182	7.238	115.290,00 €
Introduzione e sviluppo dell'intelligenza artificiale	16	7	112	2.560,00 €
Salute e sicurezza sul lavoro	718	880	6.524	83.440,00 €
Sviluppo delle abilità personali	5.240	2.056	58.657	767.290,00 €
Tecniche e tecnol. di prod. della manifattura e delle costruzioni	76	19	484	12.160,00 €
Vendita, marketing	28	7	196	4.480,00 €
<b>TOTALE</b>	<b>7.782</b>	<b>3.518</b>	<b>83.411</b>	<b>1.126.226,00 €</b>

**GRAFICO 64. DURATA DEI PROGETTI: QUADRO COMPLESSIVO (VALORI IN %)**



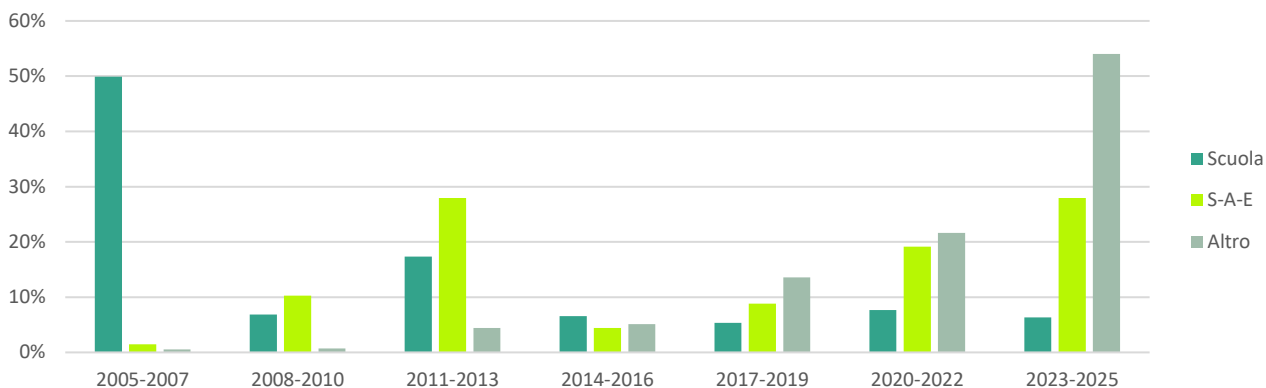
**TAB. 74. DURATA DEI PROGETTI PER COMPARTO (VALORI ASSOLUTI)**

	Scuola	S-A-E	Altro	TOTALE
4 ore	157	73	11	241
da 5 a 8 ore	407	93	61	561
da 9 a 16 ore	472	54	93	619
da 17 a 24 ore	99	5	24	128
da 25 a 30 ore	40	7	62	109
da 31 a 40 ore	37	7	101	145
<b>TOTALE</b>	<b>1.212</b>	<b>239</b>	<b>352</b>	<b>1.803</b>

**TAB. 75. CERTIFICAZIONI PER COMPARTO E QUADRO COMPLESSIVO (VALORI ASSOLUTI)**

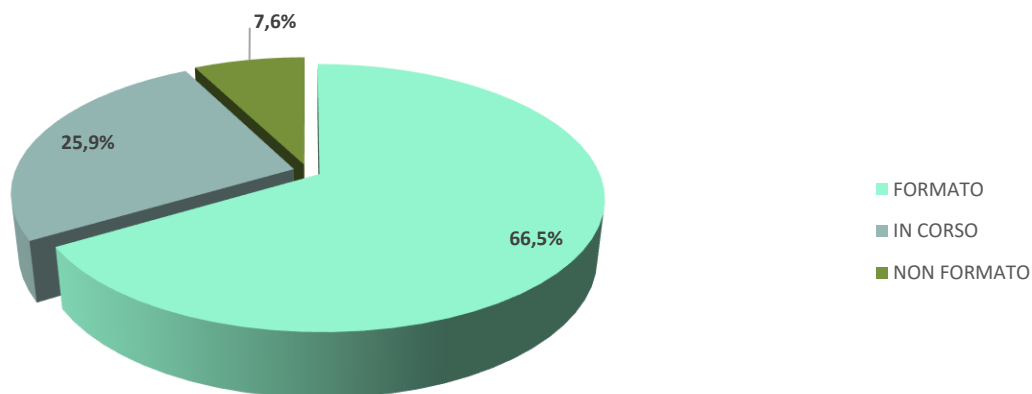
CERTIFICAZIONI	Scuola	S-A-E	Altro	TOTALE
Acquisizione di crediti ECM o altri crediti previsti da Ordini Professionali		15		15
Dispositivi di certificazione rilasciati dall'organismo realizzatore o dal fondo, Acquisizione di crediti ECM o altri crediti previsti da Ordini Professionali		12		12
Dispositivi di certificazione rilasciati dall'organismo realizzatore o dal fondo, Acquisizione di crediti ECM o altri crediti previsti da Ordini Professionali, Attestazione di validazione delle competenze		7		7
Dispositivi di certificazione rilasciati dall'organismo realizzatore o dal fondo	1.119	95	328	1.542
Dispositivi di certificazione rilasciati dall'organismo realizzatore o dal fondo, Acquisizione titoli riconosciuti (patentini conduzione caldaie.....)			1	1
Dispositivi di certificazione rilasciati dall'organismo realizzatore o dal fondo, Acquisizione titoli riconosciuti (patentini conduzione caldaie.....), Attestazione di validazione delle competenze		1		1
Dispositivi di certificazione rilasciati dall'organismo realizzatore o dal fondo, Attestazione di messa in trasparenza delle competenze	72	73		145
Dispositivi di certificazione rilasciati dall'organismo realizzatore o dal fondo, Attestazione di messa in trasparenza delle competenze, Attestazione di validazione delle competenze			7	7
Dispositivi di certificazione rilasciati dall'organismo realizzatore o dal fondo, Attestazione di validazione delle competenze		36		36
Dispositivi di qualificazioni professionali rilasciate dalle Regioni e Province autonome di TN e BZ	5			5
Nessuna attestazione/certificazione	14		4	18
Nessuna attestazione/certificazione, Dispositivi di certificazione rilasciati dall'organismo realizzatore o dal fondo	2		12	14
<b>TOTALE</b>	<b>1.212</b>	<b>239</b>	<b>352</b>	<b>1.803</b>

**GRAFICO 65. PERIODO DI ADESIONE DEGLI ENTI BENEFICIARI PER COMPARTO (VALORI IN %)**

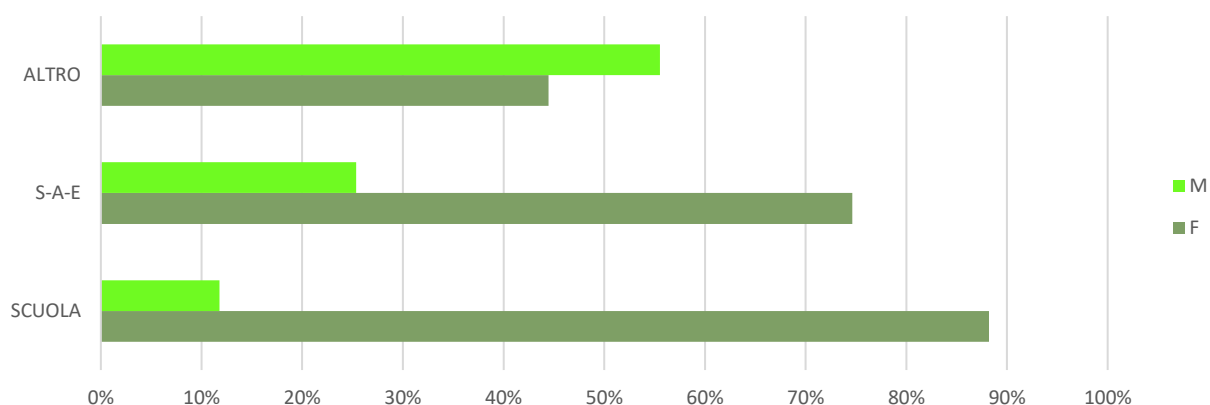


## FOCUS QUALITATIVO SUI LAVORATORI IN FORMAZIONE<sup>4</sup>

**GRAFICO 66. STATO FORMAZIONE DEI LAVORATORI: QUADRO COMPLESSIVO (VALORI IN %)**

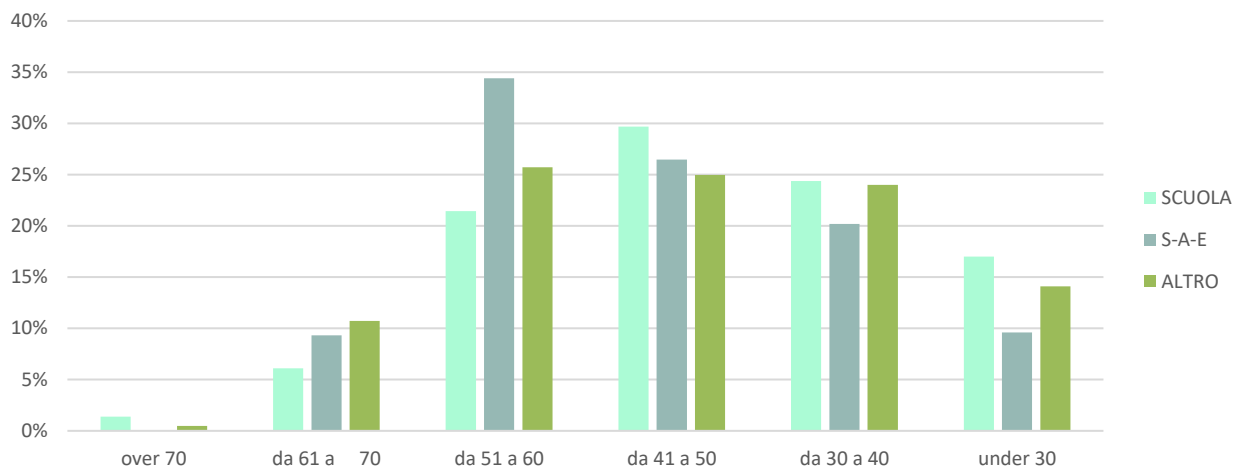


**GRAFICO 67. IL GENERE DEI LAVORATORI IN FORMAZIONE PER COMPARTO (VALORI IN %)**

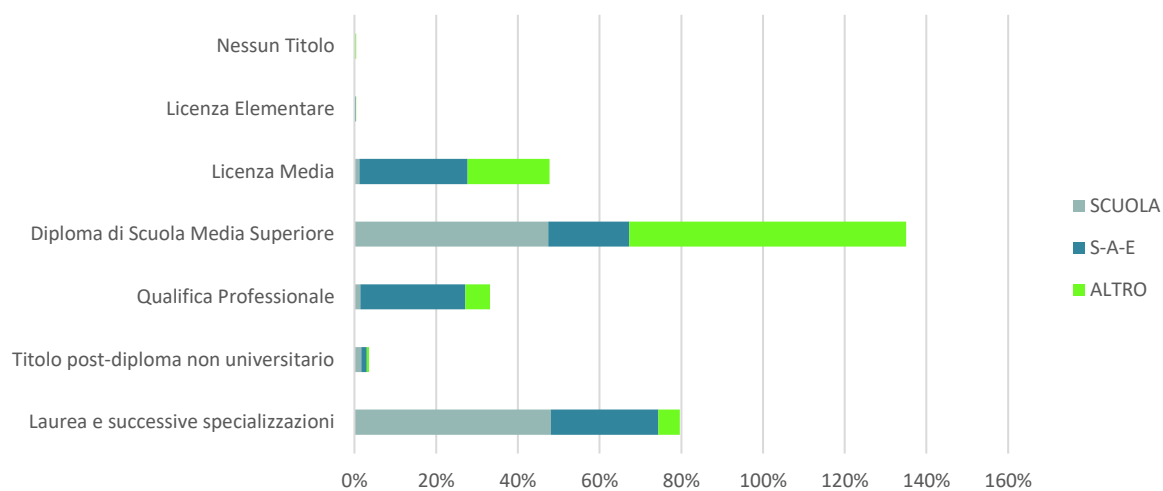


<sup>4</sup> Le tabelle e i grafici che seguono sono tratti dai dati di gestione dei piani formativi e riguardano circa il 63 % dei lavoratori in formazione.

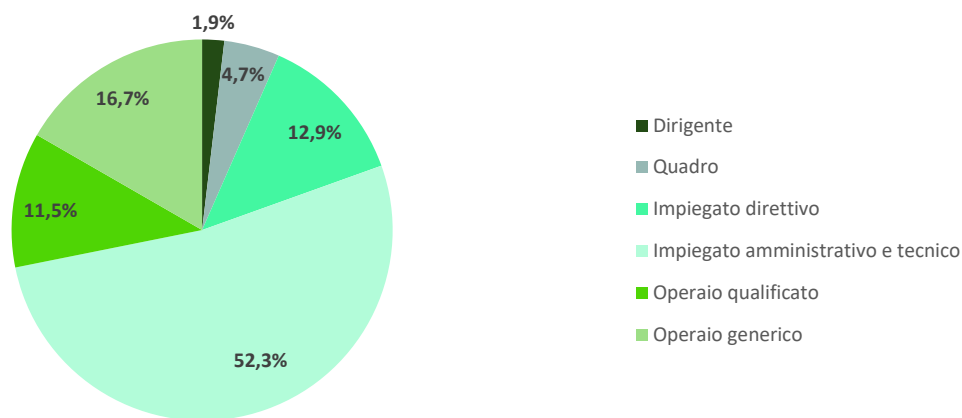
**GRAFICO 68. ETÀ DEI LAVORATORI IN FORMAZIONE PER COMPARTO (VALORI IN %)**



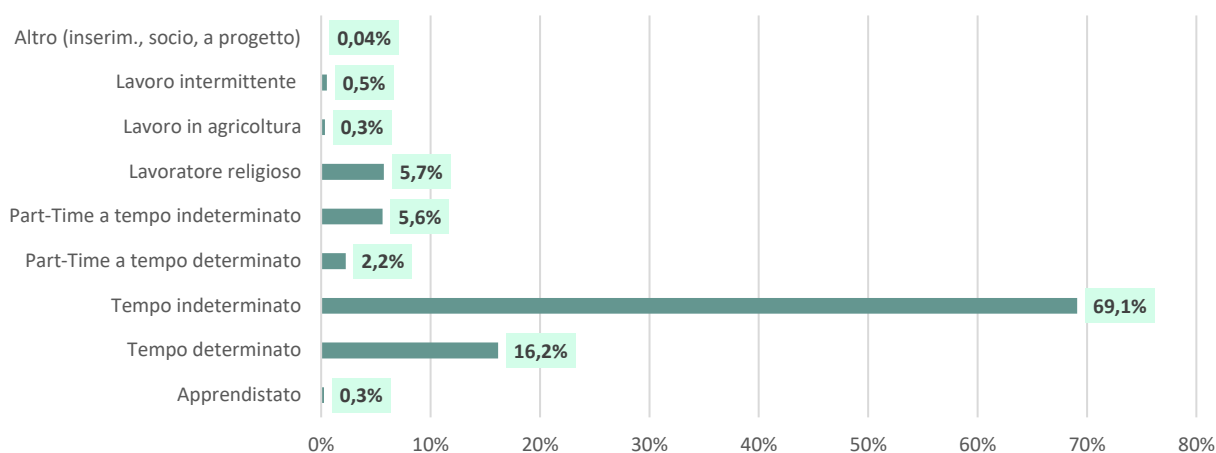
**GRAFICO 69. TITOLO DI STUDIO DEI LAVORATORI PER COMPARTO (VALORI IN %)**



**GRAFICO 70. INQUADRAMENTO CONTRATTUALE DEI LAVORATORI: QUADRO COMPLESSIVO (VALORI IN %)**



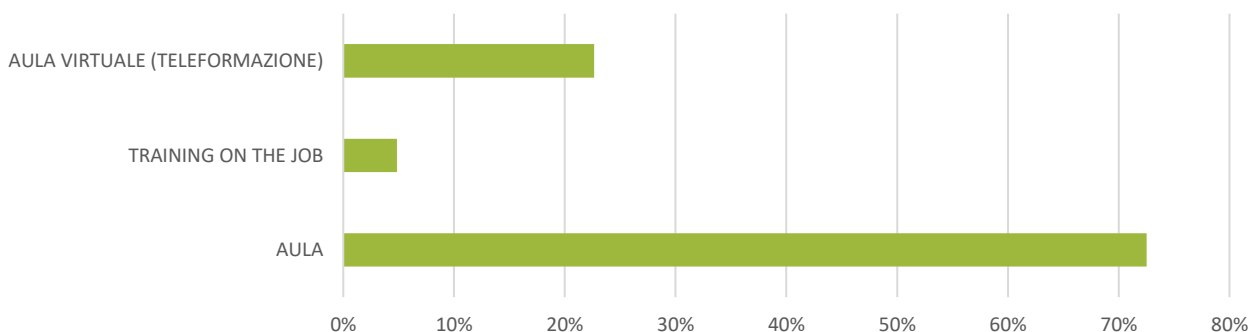
**GRAFICO 71. TIPOLOGIA CONTRATTUALE DEI LAVORATORI IN FORMAZIONE: QUADRO COMPLESSIVO (VALORI IN %)**



**TAB. 76. ORE FORMAZIONE PER MODALITÀ FORMATIVA SUDDIVISE PER COMPARTO (VALORI IN %)**

	AULA	TRAINING ON THE JOB	AULA VIRTUALE (TELEFORMAZIONE)
SCUOLA	59,4%	6,5%	34,1%
S-A-E	68,0%	8,2%	23,8%
ALTRO	98,8%	1,2%	0,0%

**GRAFICO 72. ORE FORMAZIONE PER MODALITÀ FORMATIVA: QUADRO COMPLESSIVO (VALORI IN %)**



**TABB. 77-79. CCNL APPLICATO AI LAVORATORI IN FORMAZIONE PER COMPARTO (VALORI IN %)**

CCNL	Valore (%)
<b>SCUOLA</b>	
AGIDAE - Istituzioni socio-sanitarie assistenziali educative	2,7%
ALBERGHI E TURISMO	0,1%
ALTRI CONTRATTI NON CONTEMPLATI IN ELENCO	4,2%
COMMERCIO - TERZIARIO	0,1%
CONTRATTO AZIENDALE	0,4%
COOPERATIVE SOCIALI	0,4%
NESSUN CONTRATTO NAZIONALE	0,1%
PUBBLICO IMPIEGO (SCUOLA ED INSEGNAMENTO)	0,0%
SCUOLA - AGIDAE E FISM	87,7%
SCUOLE MATERNE PRIVATE - ANINSEI	1,1%
SCUOLE PRIVATE LAICHE - ANINSEI	2,7%
UNEBA - Unione Nazionale Istituzioni e iniziative di assistenza sociale	0,5%

<b>S-A-E</b>	
AGIDAE - Istituzioni socio-sanitarie assistenziali educative	4,5%
ALBERGHI - TURISMO - PUBBLICI ESERCIZI	3,1%
ALTRI CONTRATTI NON CONTEMPLATI IN ELENCO	12,3%
ARIS - Associazione Religiosa Istituti Socio -Sanitari	9,1%
CASE DI CURA PRIVATE - PERSONALE NON MEDICO	8,6%
COMMERCIO	1,3%
COOPERATIVE SOCIALI	15,7%
IMPIANTI SPORTIVI E PALESTRE	1,3%
METALMECCANICA - INDUSTRIA	7,0%
NESSUN CONTRATTO NAZIONALE	1,1%
SCUOLA - AGIDAE E FISM	5,4%
UNEBA - Unione Nazionale Istituzioni e iniziative di assistenza sociale	30,8%

<b>ALTRO</b>	
ABBIGLIAMENTO/TESSILE - INDUSTRIA	0,5%
AGENZIE MARITTIME RACCOMANDATARIE	0,1%
AGRICOLTURA - CACCIA - PESCA	9,0%
AGRICOLTURA E OPERAI FLOROVIVAISTI	6,1%
ALBERGHI - TURISMO - PUBBLICI ESERCIZI	5,9%
ALBERGHI E TURISMO	2,9%
ALBERGHI/TUR. - PIZZERIE RISTORANTI TRATTORIE	1,8%
ALIMENTARI - INDUSTRIA	1,2%
ALTRI CONTRATTI NON CONTEMPLATI IN ELENCO	1,2%
ASSICURAZIONI - GESTIONE LIBERA (UNAPASS)	0,2%
BARBIERI PARRUCCHIERI E ACCONCIATORI	1,1%
COMMERCIO	40,8%
COOPERATIVE SOCIALI	1,3%
EDILIZIA - GENERICO	4,1%
ESTETISTI	0,1%
FARMACIE	0,5%
GOMMA - PICCOLA INDUSTRIA	0,0%
GRAFICA - ARTIGIANATO	0,1%
IMPRESE PULIMENTO - ARTIGIANATO	0,0%
INDUSTRIA E ARTIGIANATO	0,7%
LEGNO E ARREDAMENTO - ARTIGIANATO	0,3%
METALMECCANICA - GENERICO	0,9%
METALMECCANICA - INDUSTRIA	0,6%
ODONTOTECNICA ARTIGIANATO	0,0%
OREFICERIA - ARTIGIANATO	0,1%
PANIFICAZIONE - FEDERPANIFICATORI	0,2%
SCUOLA - AGIDAE E FISM	5,7%
SCUOLE PRIVATE LAICHE - ANINSEI	3,4%
SERVIZI	4,7%
STUDI PROFESSIONALI	3,2%
TRASPORTI	1,7%
TRASPORTI MARITTIMI	0,4%
TRASPORTO - COOPERATIVE	0,4%
VIGILANZA PRIVATA	0,7%

## AVVISO STRAORDINARIO FNC25 – 3<sup>A</sup> ED. FONDO NUOVE COMPETENZE MLPS

DATA DI PUBBLICAZIONE: 5/02/2025

SCADENZA: 31/12/2025

IMPORTO STANZIATO:

€ 400.000,00

IMPORTO RICHIESTO: € 493.281,00

IMPORTO FINANZIATO: € 441.581,00

L'Avviso finanzia i costi per l'attuazione degli interventi formativi con istanza approvata sull'Avviso MLPS (Ministero del Lavoro e delle Politiche Sociali) FNC3 a seguito di accordi collettivi di rimodulazione dell'orario, destinati a percorsi di sviluppo delle competenze dei lavoratori nei processi di innovazione organizzativa, di processo e prodotto delle aziende aderenti a Fonder, che intervengono nei seguenti ambiti: sistemi tecnologici digitali, introduzione e sviluppo dell'intelligenza artificiale, sostenibilità ed impatto ambientale, economia circolare, transizione ecologica, efficientamento energetico, welfare aziendale e benessere organizzativo. L'Avviso Fonder, come per gli altri avvisi, prevede che le richieste di finanziamento siano preventivamente condivise dalle parti sociali, in base alla procedura stabilita nel dicembre 2023 dal Protocollo d'intesa per la condivisione siglato da AGIDAE CGIL CISL UIL. Tutti percorsi formativi devono essere progettati e realizzati secondo le indicazioni del DM 9/7/2024, ossia soggetti alla individuazione e validazione delle competenze.

Il finanziamento è a sportello, in base all'ordine cronologico di presentazione delle istanze/piani a Fonder da parte di MLPS, previa valutazione formale e valutazione di merito, quest'ultima a cura dei Comitati di Comparto, e successiva approvazione da parte di MLPS.

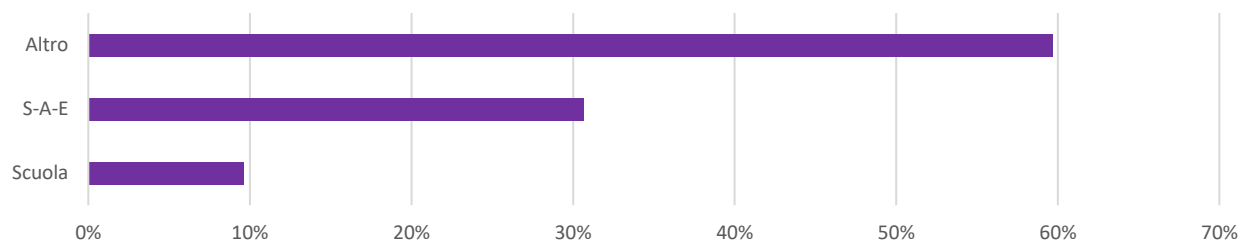
TAB. 80. PIANI FORMATIVI PRESENTATI (VALORI ASSOLUTI)

Comparto	Piani	Progetti	Fin. Fonder	Lav. in Form.	Ore Form.	Monte Ore	Enti ben.	Lav. Tot.
Scuola	9	120	50.937,00 €	2.750	4.650	105.900	9	1.114
S-A-E	11	203	138.519,00 €	4.068	7.554	150.760	11	2.342
Altro	41	381	303.825,00 €	7.619	15.230	302.874	41	3.525
<b>TOTALE</b>	<b>61</b>	<b>704</b>	<b>493.281,00 €</b>	<b>14.437</b>	<b>27.434</b>	<b>559.534</b>	<b>61</b>	<b>6.981</b>

TAB. 81. PIANI FORMATIVI FINANZIATI (VALORI ASSOLUTI)

Comparto	Piani	Progetti	Fin. Fonder	Lav. in Form.	Ore Form.	Monte Ore	Enti ben.	Lav. Tot.
Scuola	6	102	42.437,00 €	2.400	3.900	91.800	6	994
S-A-E	10	200	135.519,00 €	4.044	7.404	149.560	10	2.330
Altro	33	348	263.625,00 €	6.908	13.580	267.324	33	3.268
<b>TOTALE</b>	<b>49</b>	<b>650</b>	<b>441.581,00 €</b>	<b>13.352</b>	<b>24.884</b>	<b>508.684</b>	<b>49</b>	<b>6.592</b>

GRAFICO 73. RISORSE APPROVATE PER COMPARTO (VALORI IN %)



**TAB. 82. TIPOLOGIA DEI PIANI FORMATIVI FINANZIATI (VALORI ASSOLUTI)**

Tipologia Piano	Piani	Progetti	Fin. Fonder	Lav. in Form.	Ore Form.	Monte Ore	Enti Ben.	Lav. Tot.
Aziendale	49	650	441.581,00 €	13.352	24.884	508.684	49	6.592
Settoriale	0	0	0,00 €	0	0	0	0	0
Territoriale	0	0	0,00 €	0	0	0	0	0

**TAB. 83. FINALITÀ DI PIANO PER COMPARTO E COMPLESSIVO (VALORI ASSOLUTI)**

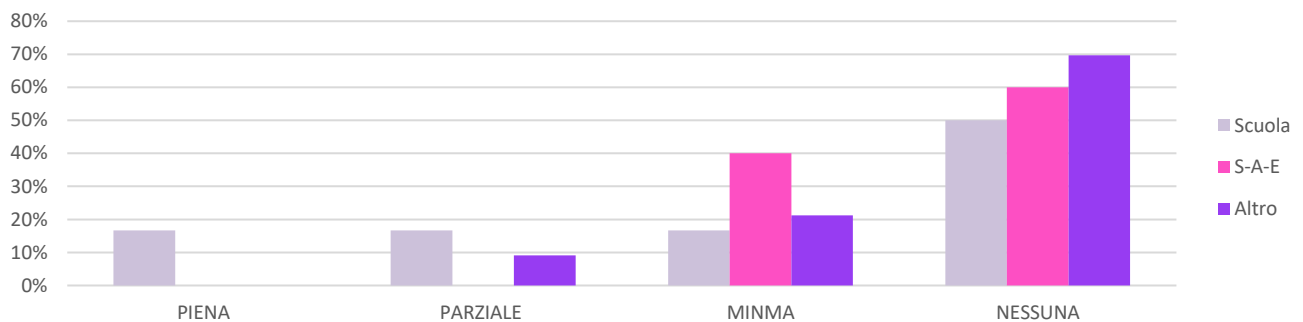
FINALITA'	Scuola	S-A-E	Altro	TOTALE
Competitività d'impresa / Innovazione	3	5	26	34
Competitività d'impresa / Innovazione, Mantenimento/aggiornamento delle competenze	3	1	6	10
Mantenimento/aggiornamento delle competenze		4	1	5
<b>TOTALE</b>	<b>6</b>	<b>10</b>	<b>33</b>	<b>49</b>

## ACCORDO PARTI SOCIALI

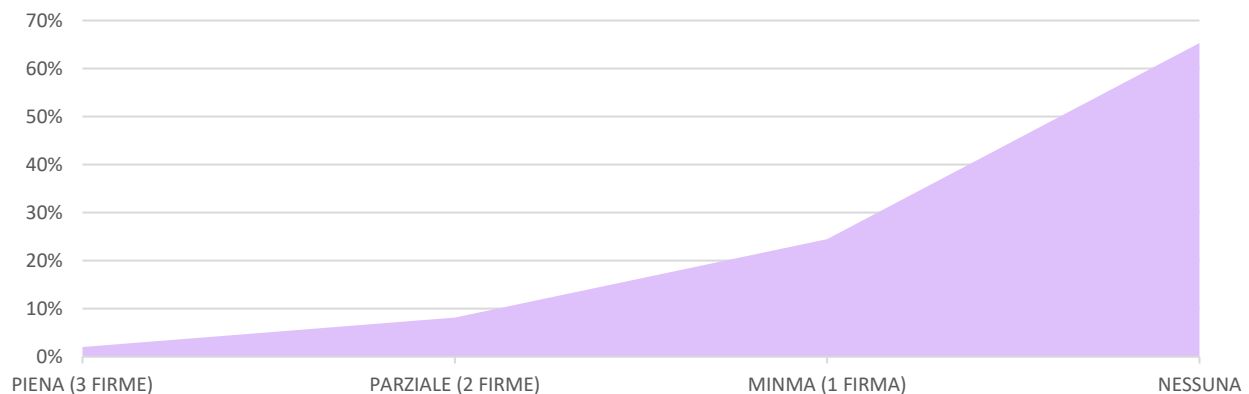
**TAB. 84. CONDIVISIONE DEI PIANI FORMATIVI DA PARTE DELLE OO.SS PER COMPARTO (VALORI ASSOLUTI)**

COMPARTO	PIENA (3 firme)	PARZIALE (2 firme)	MINIMA (1 firma)	NESSUNA
Scuola	1	1	1	3
S-A-E			4	6
Altro		3	7	23
<b>TOTALE</b>	<b>1</b>	<b>4</b>	<b>12</b>	<b>32</b>

**GRAFICO 74. CONDIVISIONE DEI PIANI FORMATIVI DA PARTE DELLE OO.SS. PER COMPARTO (VALORI IN %)**



**GRAFICO 75. CONDIVISIONE DEI PIANI FORMATIVI DA PARTE DELLE OO.SS: QUADRO COMPLESSIVO (VALORI IN %)**

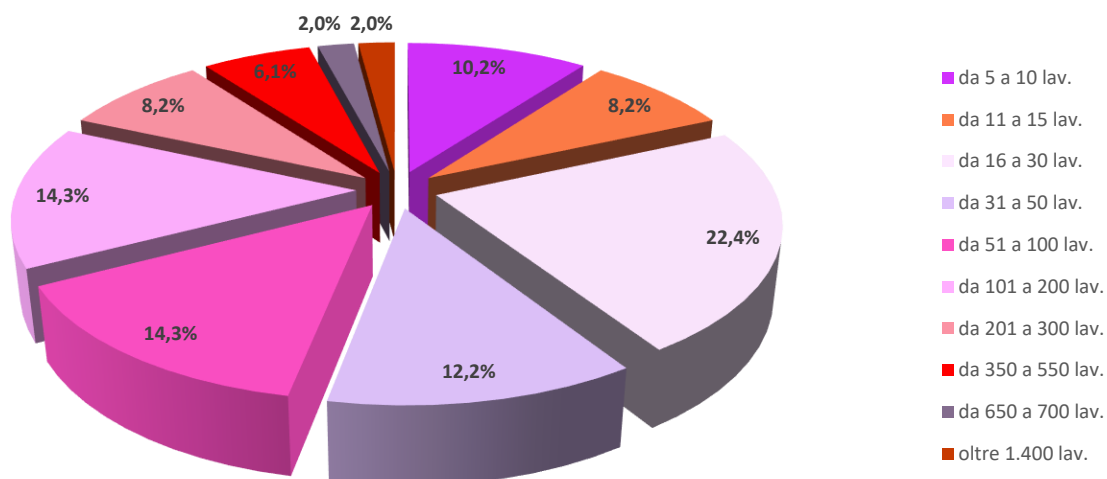


## DIMENSIONE ENTI BENEFICIARI

TAB. 85. CLASSE DIMENSIONALE DEGLI ENTI BENEFICIARI: QUADRO COMPLESSIVO (VALORI ASSOLUTI)

CLASSE DIMENSIONALE	N° ENTI BEN./GIUR.	LAV. IN FORM.	ORE FORM.	MONTE ORE	FIN. FONDER
da 5 a 10 lav.	5	119	720	4.920	8.599,00 €
da 11 a 15 lav.	4	150	750	7.500	12.000,00 €
da 16 a 30 lav.	11	760	2.262	33.027	44.750,00 €
da 31 a 50 lav.	6	625	1.580	20.250	34.185,00 €
da 51 a 100 lav.	7	1.161	2.140	50.460	63.900,00 €
da 101 a 200 lav.	7	2.559	4.662	93.539	144.638,00 €
da 201 a 300 lav.	4	1.825	3.116	68.428	41.130,00 €
da 350 a 550 lav.	3	2.400	4.350	92.250	26.526,00 €
da 650 a 700 lav.	1	465	954	15.010	1.908,00 €
oltre 1.400 lav.	1	3.288	4.350	123.300	63.945,00 €
<b>TOTALE</b>	<b>49</b>	<b>13.352</b>	<b>24.884</b>	<b>508.684</b>	<b>441.581,00 €</b>

GRAFICO 76. CLASSE DIMENSIONALE DEGLI ENTI BENEFICIARI (VALORI IN %)

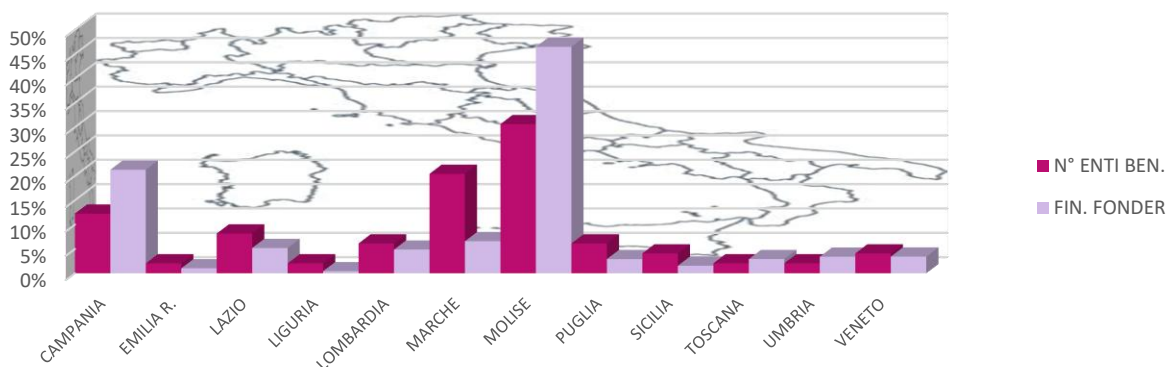


## GEOGRAFIA DELLA FORMAZIONE

TAB. 86. FORMAZIONE FINANZIATA PER REGIONE: QUADRO COMPLESSIVO (VALORI ASSOLUTI)

	N° ENTI BEN.	TOT. LAV	LAV. IN FORM.	ORE FORM.	MONTE ORE	FIN. FONDER
CAMPANIA	6	1.581	3.748	5.550	144.450	93.820,00 €
EMILIA R.	1	26	72	450	3.600	4.500,00 €
LAZIO	4	230	291	820	12.070	22.860,00 €
LIGURIA	1	698	465	954	15.010	1.908,00 €
LOMBARDIA	3	466	356	750	17.800	21.500,00 €
MARCHE	10	489	882	3.218	34.745	29.049,00 €
MOLISE	15	1.149	2.030	3.750	86.440	205.230,00 €
PUGLIA	3	446	1.293	1.950	45.150	12.850,00 €
SICILIA	2	205	900	1.350	27.450	6.844,00 €
TOSCANA	1	397	1.584	2.700	59.400	12.882,00 €
UMBRIA	1	177	546	992	11.269	15.000,00 €
VENETO	2	728	1.185	2.400	51.300	15.138,00 €
<b>TOTALE</b>	<b>49</b>	<b>6.592</b>	<b>13.352</b>	<b>24.884</b>	<b>508.684</b>	<b>441.581,00 €</b>

**GRAFICO 77. ENTI BENEFICIARI E FIN. FONDER FINANZIATI PER REGIONE: QUADRO COMPLESSIVO (VALORI IN %)**



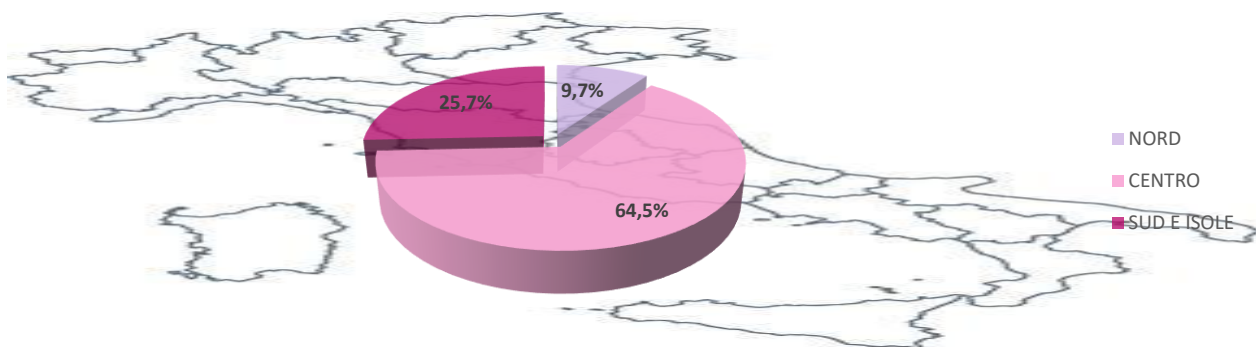
**TABB. 87-89. FORMAZIONE FINANZIATA PER REGIONE E PER COMPARTO (VALORI ASSOLUTI)**

SCUOLA	N° ENTI BEN.	TOT. LAV	LAV. IN FORM.	ORE FORM.	MONTE ORE	FIN. FONDER
LAZIO	1	9	40	150	1.500	2.400,00 €
LOMBARDIA	1	396	180	300	9.000	13.500,00 €
MARCHE	1	5	20	150	750	199,00 €
PUGLIA	1	230	975	1.050	29.250	10.000,00 €
SICILIA	1	160	636	1.200	23.850	1.344,00 €
VENETO	1	194	549	1.050	27.450	14.994,00 €
<b>TOTALE</b>	<b>6</b>	<b>994</b>	<b>2.400</b>	<b>3.900</b>	<b>91.800</b>	<b>42.437,00 €</b>

S-A-E	N° ENTI BEN.	TOT. LAV	LAV. IN FORM.	ORE FORM.	MONTE ORE	FIN. FONDER
CAMPANIA	2	116	287	600	13.800	19.075,00 €
LAZIO	1	40	48	150	1.800	10.060,00 €
LIGURIA	1	698	465	954	15.010	1.908,00 €
MOLISE	2	294	472	750	17.700	85.500,00 €
PUGLIA	1	206	288	750	14.400	450,00 €
SICILIA	1	45	264	150	3.600	5.500,00 €
TOSCANA	1	397	1.584	2.700	59.400	12.882,00 €
VENETO	1	534	636	1.350	23.850	144,00 €
<b>TOTALE</b>	<b>10</b>	<b>2.330</b>	<b>4.044</b>	<b>7.404</b>	<b>149.560</b>	<b>135.519,00 €</b>

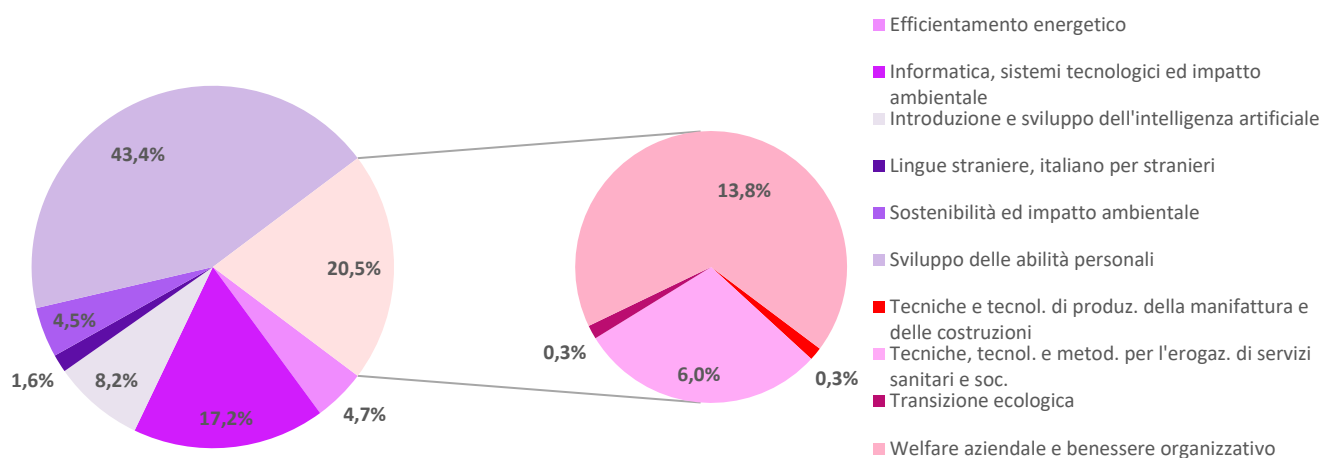
ALTRO	N° ENTI BEN.	TOT. LAV	LAV. IN FORM.	ORE FORM.	MONTE ORE	FIN. FONDER
CAMPANIA	4	1.465	3.461	4.950	130.650	74.745,00 €
EMILIA R	1	26	72	450	3.600	4.500,00 €
LAZIO	2	181	203	520	8.770	10.400,00 €
LOMBARDIA	2	70	176	450	8.800	8.000,00 €
MARCHE	9	484	862	3.068	33.995	28.850,00 €
MOLISE	13	855	1.558	3.000	68.740	119.730,00 €
PUGLIA	1	10	30	150	1.500	2.400,00 €
UMBRIA	1	177	546	992	11.269	15.000,00 €
<b>TOTALE</b>	<b>33</b>	<b>3.268</b>	<b>6.908</b>	<b>13.580</b>	<b>267.324</b>	<b>263.625,00 €</b>

**GRAFICO 78. FIN. FONDER FINANZIATO SUDDIVISO PER LE MACROAREE NORD, SUD E CENTRO (VALORI IN %)**



## TEMATICHE FORMATIVE

GRAFICO 79. ORE DI FORMAZIONE PER TEMATICA FORMATIVA: QUADRO COMPLESSIVO (VALORI IN %)



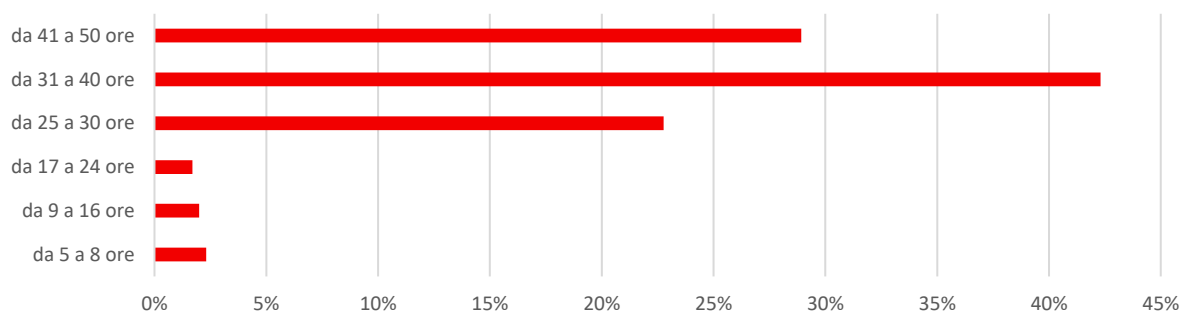
TAB. 90. TEMATICHE FORMATIVE: QUADRO COMPLESSIVO (VALORI ASSOLUTI)

TEMATICA	Ore Form.	Lav.in Form.	Monte ore	Fin.Fonder
Efficientamento energetico	1.160	822	32.880	17.052,00 €
Informatica, sistemi tecnologici ed impatto ambientale	4.277	2.792	104.634	62.566,00 €
Introduzione e sviluppo dell'intelligenza artificiale	2.030	931	42.160	18.748,75 €
Lingue straniere, italiano per stranieri	400	40	1.600	3.750,00 €
Sostenibilità ed impatto ambientale	1.117	1.049	28.473	19.414,00 €
Sviluppo delle abilità personali	10.797	5.049	193.577	201.922,25 €
Tecniche e tecnol. di produz. della manifattura e delle costruzioni	80	20	800	750,00 €
Tecniche, tecnol. e metod. per l'erogaz. di servizi sanitari e soc.	1.500	740	31.350	91.525,00 €
Transizione ecologica	84	42	1.700	1.568,00 €
Welfare aziendale e benessere organizzativo	3.439	1.867	71.510	24.285,00 €
<b>TOTALE</b>	<b>24.884</b>	<b>13.352</b>	<b>508.684</b>	<b>441.581,00 €</b>

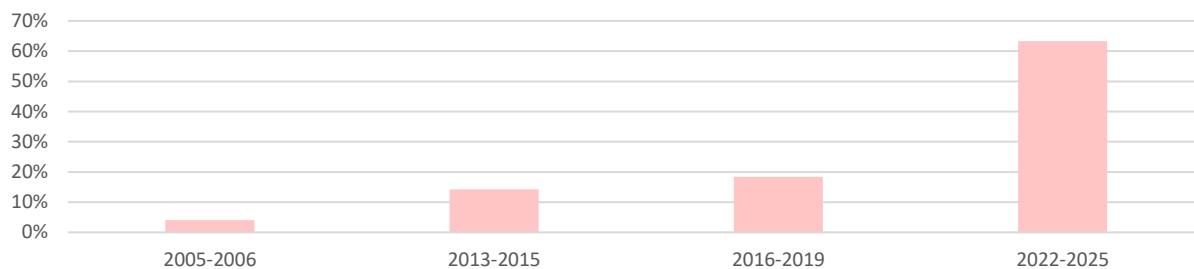
TAB. 91. CERTIFICAZIONI DEI PERCORSI FORMATIVI: QUADRO COMPLESSIVO (VALORI ASSOLUTI)

CERTIFICAZIONI	SCUOLA	S-A-E	ALTRO	TOTALE
Attestazione di messa in trasparenza delle competenze	70	128	280	478
Dispositivi di certificazione rilasciati dall'organismo realizzatore o dal fondo, Attestazione di messa in trasparenza delle competenze	24	29		53
Attestazione di validazione delle competenze		43	68	111
Dispositivi di certificazione rilasciati dall'organismo realizzatore o dal fondo, Attestazione di validazione delle competenze	8			8
<b>TOTALE</b>	<b>102</b>	<b>200</b>	<b>348</b>	<b>650</b>

GRAFICO 80. DURATA DEI PROGETTI: QUADRO COMPLESSIVO (VALORI IN %)

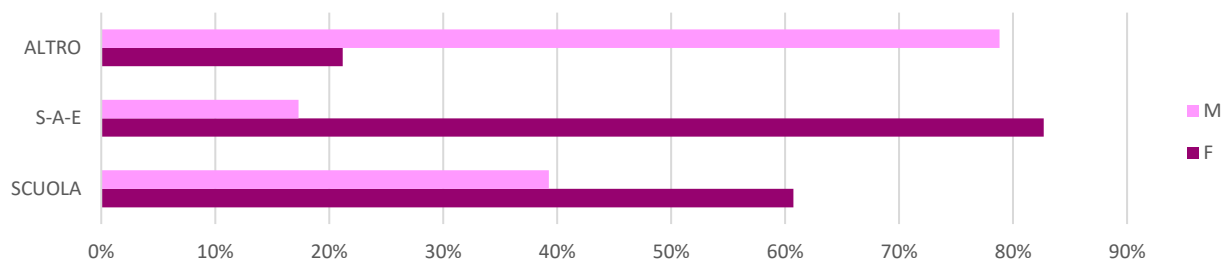


**GRAFICO 81. PERIODO DI ADESIONE DEGLI ENTI BENEFICIARI: QUADRO COMPLESSIVO (VALORI IN %)**

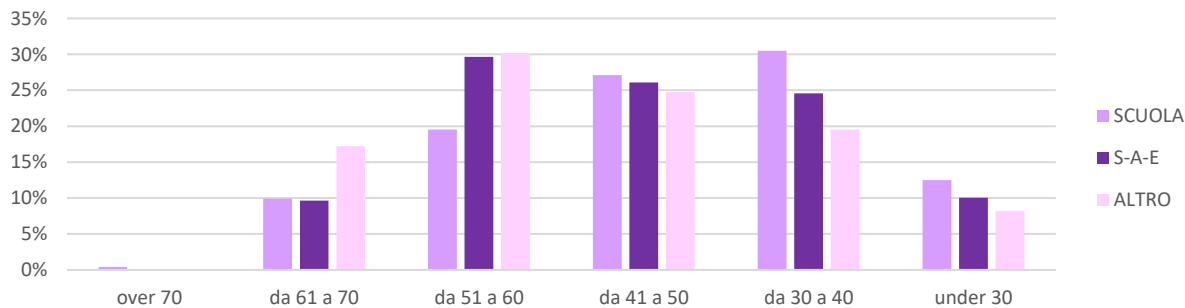


## FOCUS QUALITATIVO SUI LAVORATORI IN FORMAZIONE<sup>5</sup>

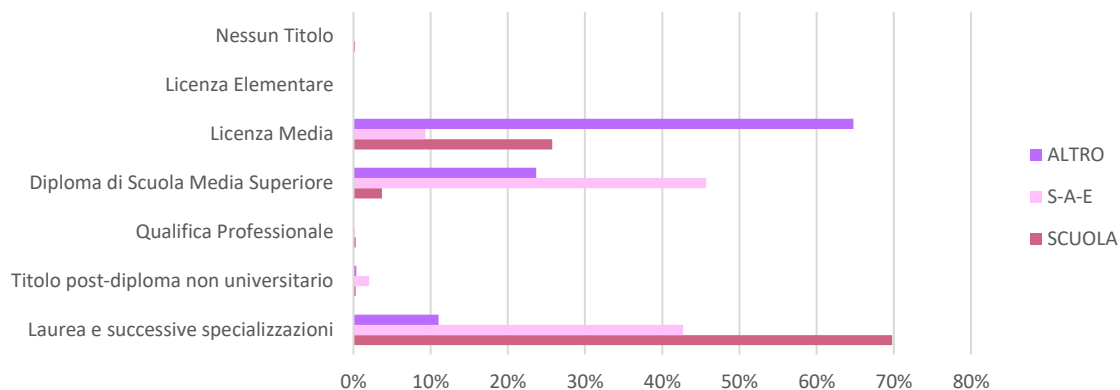
**GRAFICO 82. IL GENERE DEI LAVORATORI IN FORMAZIONE PER COMPARTO (VALORI IN %)**



**GRAFICO 83. ETÀ DEI LAVORATORI IN FORMAZIONE PER COMPARTO (VALORI IN %)**

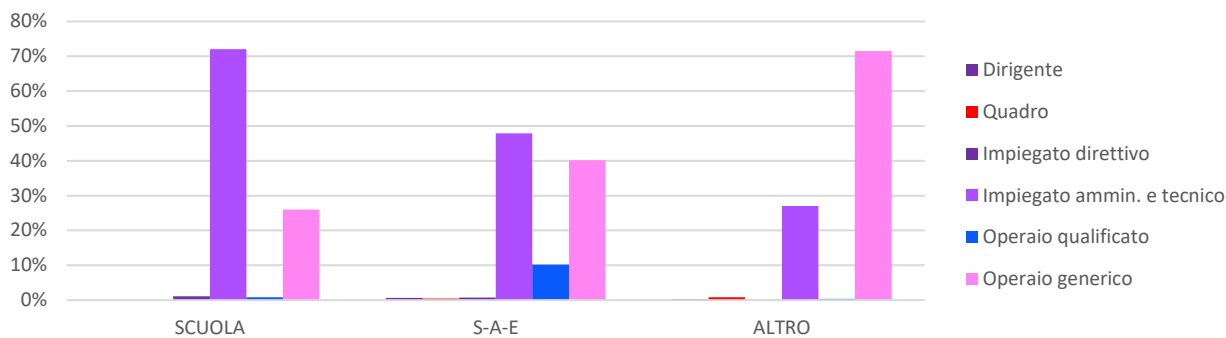


**GRAFICO 84. TITOLO DI STUDIO DEI LAVORATORI PER COMPARTO (VALORI IN %)**

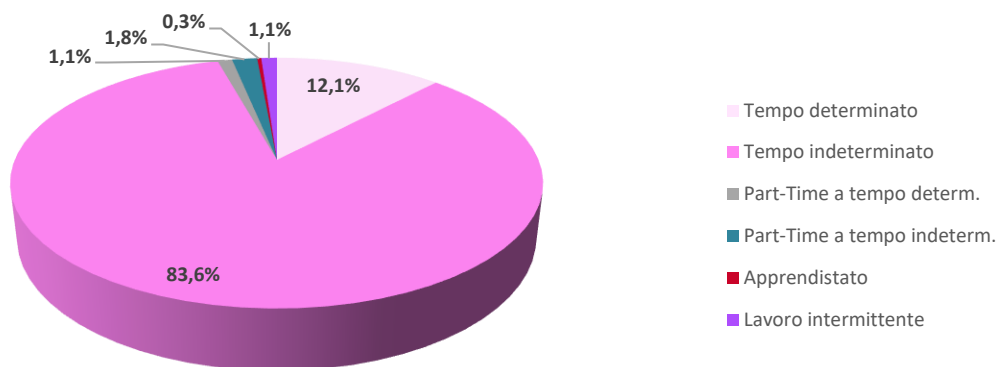


<sup>5</sup> Le tabelle e i grafici che seguono sono tratti dai dati di gestione dei piani formativi e riguardano circa il 64% dei lavoratori in formazione.

**GRAFICO 85. INQUADRAMENTO CONTRATTUALE DEI LAVORATORI PER COMPARTO (VALORI IN %)**



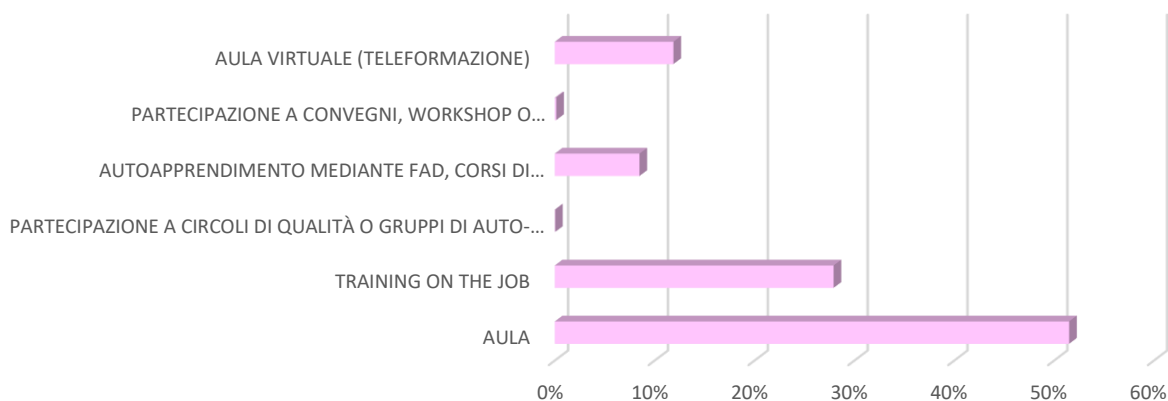
**GRAFICO 86. TIPOLOGIA CONTRATTUALE DEI LAVORATORI IN FORMAZIONE: QUADRO COMPLESSIVO (VALORI IN %)**



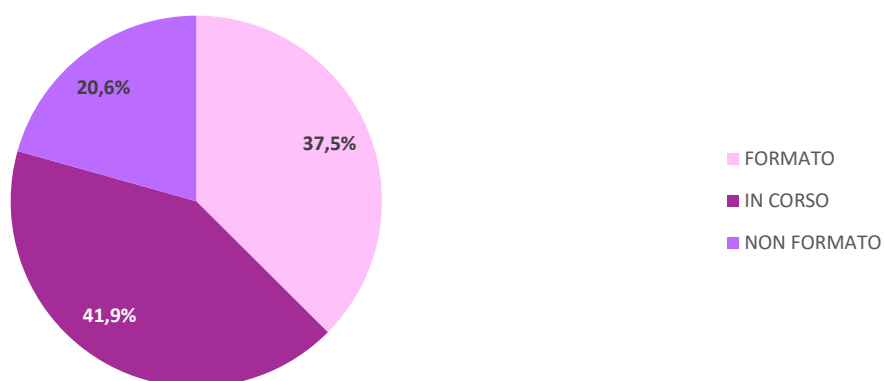
**TAB. 92. ORE FORMAZIONE PER MODALITÀ FORMATIVA SUDDIVISE PER COMPARTO (VALORI IN %)**

	AULA	TRAINING ON THE JOB	PARTECIPAZIONE A CIRCOLI DI QUALITÀ O GRUPPI DI AUTO-FORMAZIONE	AUTOAPPRENDIMENTO MEDIANTE FAD, CORSI DI CORRISPONDENZA O ALTRE MODALITÀ	PARTECIPAZIONE A CONVEGNI, WORKSHOP O PRESENTAZIONE DI PRODOTTI/SERVIZI	AULA VIRTUALE (TELEFORMAZIONE)
SCUOLA	56,8%	11,0%	0,0%	29,3%	0,0%	2,9%
S-A-E	21,1%	65,4%	0,0%	8,7%	0,0%	4,8%
ALTRO	63,0%	16,8%	0,1%	2,4%	0,3%	17,5%

**GRAFICO 87. ORE FORMAZIONE PER MODALITÀ FORMATIVA: QUADRO COMPLESSIVO (VALORI IN %)**



**GRAFICO 88. STATO FORMAZIONE DEI LAVORATORI: QUADRO COMPLESSIVO (VALORI IN %)**



**TABB. 93-95. CCNL APPLICATO AI LAVORATORI IN FORMAZIONE: QUADRO COMPLESSIVO (VALORI IN %)**

QUADRO COMPLESSIVO	
ABBIGLIAMENTO TESSILI - PICCOLA INDUSTRIA	1,7%
AGIDAE - Istituzioni socio-sanitarie assistenziali educative	8,9%
AGRICOLTURA E OPERAI FLOROVIVAISTI	2,3%
ALBERGHI - TURISMO - PUBBLICI ESERCIZI	1,6%
ALTRI CONTRATTI NON CONTEMPLATI IN ELENCO	1,9%
ARIS - Associazione Religiosa Istituti Socio -Sanitari	13,5%
ASSICURAZIONI - GESTIONE LIBERA (SNA)	0,3%
AUTOTRASPORTO MERCI - ARTIGIANATO	0,3%
CASE DI CURA PRIVATE - PERSONALE NON MEDICO E MEDICO	1,0%
COMMERCIO	2,4%
COOPERATIVE SOCIALI	6,2%
EDILIZIA - GENERICO	0,3%
INDUSTRIA E ARTIGIANATO	0,4%
LEGNO E ARREDAMENTO - PICCOLA INDUSTRIA	0,7%
METALMECCANICA - INDUSTRIA	3,0%
METALMECCANICA - PICCOLA INDUSTRIA	2,8%
NETTEZZA URBANA - IGIENE PUBBLICA	39,7%
OCCHIALERIA - INDUSTRIA	0,01%
PULIZIA - INDUSTRIA	1,9%
SCUOLA - AGIDAE E FISM	6,6%
SCUOLE PRIVATE LAICHE - ANINSEI	0,8%
SERVIZI	3,3%



## INDICE

NOTA INTRODUTTIVA	p. 3
AVVISO 01/2025: SPORTELO VOUCHER	p. 4
- Accordo parti sociali	p. 6
- Dimensione enti beneficiari	p. 7
- Tematiche formative	p. 8
- Durata dei percorsi formativi	p. ..9
- Geografia della formazione	p. ..9
- Focus sui lavoratori in formazione	p. 11
AVVISO 02/2025: SPORTELO AZIENDE NEO-ADERENTI	p. 16
- Accordo parti sociali	p. 17
- Dimensione enti beneficiari	p. 18
- Geografia della formazione	p. 18
- Tematiche formative	p. 20
- Durata progetti	p. 21
- Focus sui lavoratori in formazione	p. 22
AVVISO 03/2025: SPORTELO PIANI AZIENDALI	p. 26
- Accordo parti sociali	p. 27
- Dimensione enti beneficiari	p. 28
- Geografia della formazione	p. 29
- Tematiche formative	p. 31
- Durata progetti	p. 32
- Focus sui lavoratori in formazione	p. 33
AVVISO 04/2025: PIANI SETTORIALI/TERRITORIALI	p. 38
- Accordo parti sociali	p. 39
- Dimensione enti beneficiari	p. 40
- Geografia della formazione	p. 40
- Tematiche formative	p. 42
- Durata progetti	p. 44
- Focus sui lavoratori in formazione	p. 45
AVVISO STRAORDINARIO FNC25 – 3^ EDIZIONE FONDO NUOVE COMPETENZE	p. 49
- Accordo parti sociali	p. 50
- Dimensione enti beneficiari	p. 51
- Geografia della formazione	p. 51
- Tematiche formative	p. 53
- Durata progetti	p. 53
- Focus sui lavoratori in formazione	p. 54
INDICE	p. 57
QUADRO DI SINTESI E CONFRONTO 2024/2025	p. 58

## QUADRO DI SINTESI E CONFRONTO 2024/2025

	2024	2025
<b>DECURTAZIONE RISORSE GETTITO 0,30 L. 190/2014:</b>	€ 886.889,05	€ 866.212,35
<b>TOTALE RISORSE STANZIATE AVVISI:</b>	€ 7.029.410,00	€ 5.200.000,00
<b>TOTALE RISORSE RICHIESTE:</b>	€ 7.340.513,73	€ 7.899.398,71
<b>TOTALE RISORSE APPROVATE:</b>	€ 6.617.821,73	€ 7.229.799,34

PIANI FORMATIVI AZ./SETT./TERR.	2024	2025
<b>PRESENTATI</b>		
TOTALE PIANI FORMATIVI	520	565
TOTALE PROGETTI FORMATIVI	3.312	3.891
TOTALE LAVORATORI IN FORMAZIONE	36.825	49.409
TOTALE MONTE ORE FORMAZIONE	497.832	1.049.716
TOTALE ENTI BENEFICIARI COINVOLTI	2.636	3.126
<b>TOTALE FINANZIAMENTO FONDER RICHIESTO</b>	<b>€ 6.500.633,34</b>	<b>€ 7.017.433,28</b>
<b>FINANZIATI</b>		
TOTALE PIANI FORMATIVI	471	523
TOTALE PROGETTI FORMATIVI	3.068	3.691
TOTALE LAVORATORI IN FORMAZIONE	34.374	46.249
TOTALE MONTE ORE FORMAZIONE	445.762	950.262
TOTALE ENTI BENEFICIARI COINVOLTI	2.258	2.752
<b>TOTALE FINANZIAMENTO FONDER APPROVATO</b>	<b>€ 5.796.973,34</b>	<b>€ 6.398.455,11</b>

VOUCHER FORMATIVI – PIANI INDIVIDUALI	2024	2025
<b>PRESENTATI</b>		
TOTALE RICHIESTE VOUCHER	792	813
TOTALE N° VOUCHER	2.870	2.934
TOTALE MONTE ORE FORMAZIONE	38.746	40.399
<b>TOTALE FINANZIAMENTO FONDER RICHIESTO</b>	<b>€ 855.140,39</b>	<b>€ 881.965,43</b>
<b>FINANZIATI</b>		
TOTALE RICHIESTE VOUCHER	763	765
TOTALE N° VOUCHER	2.740	2.735
TOTALE MONTE ORE FORMAZIONE	37.131	38.077
<b>TOTALE FINANZIAMENTO FONDER APPROVA</b>	<b>€ 820.848,39</b>	<b>€ 831.344,23</b>